

ドライバー Name of Driver		日付 Date		コース Track		エンジン Engine		プラグ Plug		マフラー Muffler	
Condition:											
スパーギヤ Spur Gear	クラッチベル Clutch Bell	クラッチスプリング Clutch Spring		クラッチシュー Clutch Shoe	タイヤ Tires	タイヤインナー Tire Insert	ホイール Wheel	ボディ Body	燃料 Fuel		
T	T	<input type="checkbox"/> 0.90 <input type="checkbox"/> 1.00	<input type="checkbox"/> 1.00 <input type="checkbox"/> 1.10	Carbon <input checked="" type="checkbox"/> Aluminum <input checked="" type="checkbox"/>	Tires : Compounds :						

● デフセッティング / Diff Gear Set-Up

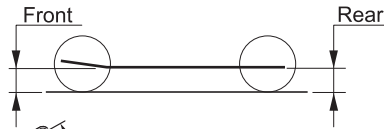
	Front	Center	Rear
デフオイル Diff Fluid	<input type="checkbox"/> Std. <input type="checkbox"/> LSD	<input type="checkbox"/> Std. <input type="checkbox"/> LSD	<input type="checkbox"/> Std. <input type="checkbox"/> LSD

● ダンパーセッティング / Shock Set-Up

	Front	Rear
ダンパータイプ Shock Type	P : w/Diaphragm A : Aeration	
ダンパーピストン Shock Piston	B : Black W : White T : Taper	
ダンパーオイル Shock Oil		
ダンパースプリング Shock Spring		

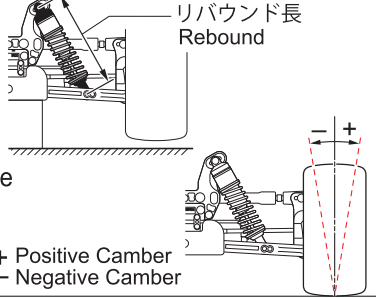
● 車高 / Ride Height

Front	Rear
mm	mm



● リバウンド長 / Rebound

Front	Rear
mm	mm



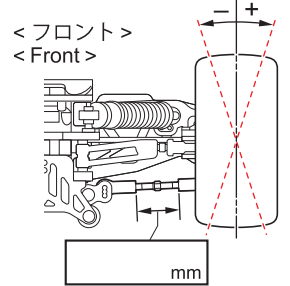
● キャンバー角 / Camber Angle

Front	Rear
°	°

+ Positive Camber
- Negative Camber

● トー角 / Toe Angle

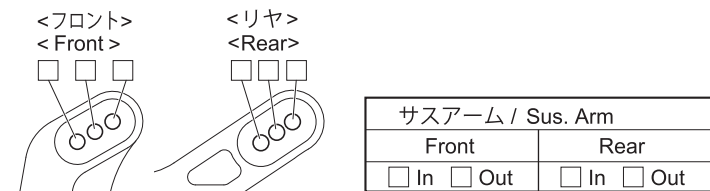
Front	Rear
°	<input type="checkbox"/> 2.5° <input type="checkbox"/> 3° <input type="checkbox"/> 3.5°



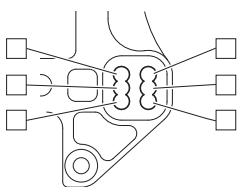
● ホイールベース / Wheelbase

リヤハブカラー Collar of Rear Hub	Front Side _____ mm	Rear Side _____ mm
-------------------------------	---------------------	--------------------

● ダンパー取り付け位置 / Shock Mount Position



● リアアッパーアームポジション Rear Upper Arm Position



ハブキャリアブッシュ Hub Carrier Bush	
<input type="checkbox"/>	<input type="checkbox"/>
<input type="checkbox"/>	<input type="checkbox"/>

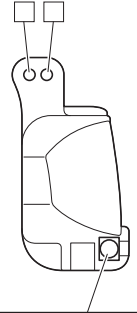
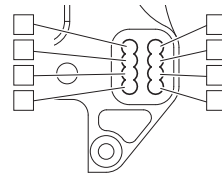
● フロントサスブッシュ Front Sus. Bush

後ろ側 Rear Side	<input type="checkbox"/>	<input type="checkbox"/>
------------------	--------------------------	--------------------------

● フロントハブキャリア Front Hub Carrier

<input type="checkbox"/> Plastic <input type="checkbox"/> Aluminum
<input type="checkbox"/> 13° <input type="checkbox"/> 16° <input type="checkbox"/> 17.5° <input type="checkbox"/> 19°

● フロントアッパーアームポジション Front Upper Arm Position



● フロントナックル Front Knuckle

<input type="checkbox"/> IF419(MP9 TK13)
<input type="checkbox"/> IF488(MP9 TK14)

ロアブッシュ Lower Bush		
-1°	0°	+1°

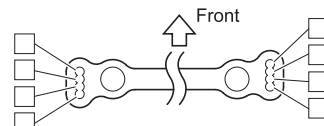
● リヤサスブッシュ Rear Sus. Bush

前側 Front Side	<input type="checkbox"/>	<input type="checkbox"/>	<input type="checkbox"/>	<input type="checkbox"/>
後ろ側 Rear Side	<input type="checkbox"/>	<input type="checkbox"/>	<input type="checkbox"/>	<input type="checkbox"/>

● サスアーム Sus. Arm

Front	Rear	Rear Sus. Bush	
<input type="checkbox"/> Soft	<input type="checkbox"/> Soft	Short	<input type="checkbox"/>
<input type="checkbox"/> Hard	<input type="checkbox"/> Hard	Medium	<input type="checkbox"/>
		Long	<input type="checkbox"/>

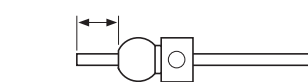
● ステアリングプレート Steering Plate



● ホイールハブ / Wheel Hub

Front	Rear
<input type="checkbox"/> Narrow <input type="checkbox"/> Std. <input type="checkbox"/> Wide	<input type="checkbox"/> Narrow <input type="checkbox"/> Std. <input type="checkbox"/> Wide

● スタビライザー Sway Bar



Front	Rear
φ	φ
mm	mm

● ウェイト / Weight

Front	Rear

● ウイング / Wing

<input type="checkbox"/> IF401(TK13)	フラップ / Flap
<input type="checkbox"/> IF491(TK14)	
<input type="checkbox"/>	
<input type="checkbox"/>	
	<input type="checkbox"/> None
	<input type="checkbox"/> 5mm
	<input type="checkbox"/> 8mm

Comments