

DATE 日付

DRIVER ドライバー

CONDITION 路面  CARPET カーペット  ASPHALT アスファルト

FLAT フラット  BUMPY パンピー  INDOOR インドア  OUTDOOR アウトドア

TRACTION 路面グリップ HIGH 高い         LOW 低い

TEMP. 温度 AIR 気温  TRACK 路面温度


TRACK コース  EVENT 大会名  BEST LAP TIME ベストラップ

QUALIFYING 予選順位  FINAL 決勝順位

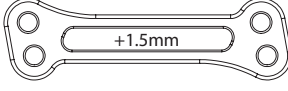
### WHEELBASE ADJUSTABLE

ホイールベースの調整(フロント側)

LONG WHEELBASE  
ロングホイールベース



KIT



+1.5mm

SHORT WHEELBASE  
ショートホイールベース

### FRONT フロント

BODY POST POSITION ボディマウント位置

UPRIGHT SPACER ステアリングスパーサー mm

SHOCK SPACER センターショックスパーサー mm

SHOCK SPACER センターショックスパーサー mm

BODY POST POSITION ボディマウント位置

### REAR リア

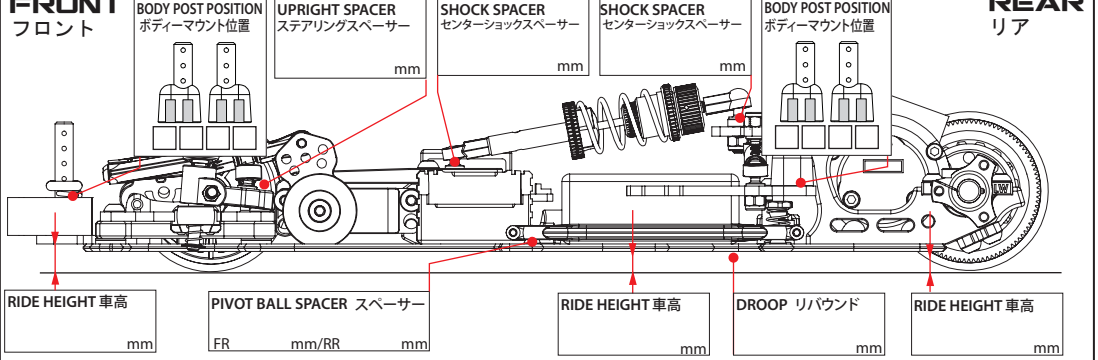
RIDE HEIGHT 車高 mm

PIVOT BALL SPACER スパーサー FR mm/RR mm

RIDE HEIGHT 車高 mm

DROOP リバウンド mm

RIDE HEIGHT 車高 mm



### CASTER SPACER

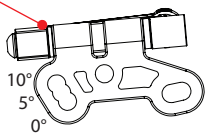
キャスト角

2.0mm **-1.1°**

1.2mm **1.80°**

0.8mm **3.25°**

0mm **6.15°**



10°  
5°  
0°

**REACTIVE CASTER**  
可変キャスト

0°  5°  10°

M H

### DVS-W SHOCK

リアセンターショック

OIL ダンパーオイル 番 /CST

LENGTHプリロード /mm

REBOUNDリバウンド %

SPRINGスプリング

SOFT ソフト  MEDIUM ミディアム

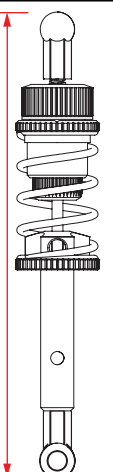
HARD ハード

OTHERS その他

PISTONピストン(HOLES穴)

2 HOLES  3 HOLES

4 HOLES



### ALUMINUM AXLE HEIGHT ADJUSTER

アルミアクスリフトアダプター

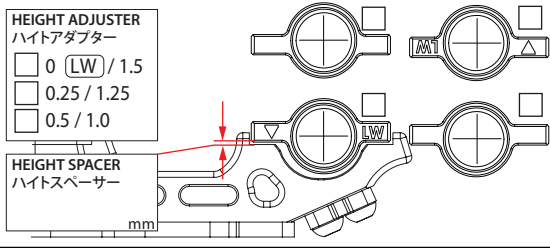
HEIGHT ADJUSTER  
ハイトアダプター

0 (LW) / 1.5

0.25 / 1.25

0.5 / 1.0

HEIGHT SPACER  
ハイトスパーサー mm



### DIFF SETTING

デフセッティング

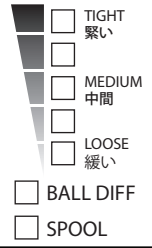
TIGHT 緊い

MEDIUM 中間

LOOSE 緩い

BALL DIFF

SPOOL



### SHIMS シム

/mm

/mm

/mm

**CAMBER**キャンバー角

M H

OIL ダンパーオイル 番 /CST

HEIGHT SPACERS  
ハイトスパーサー /mm

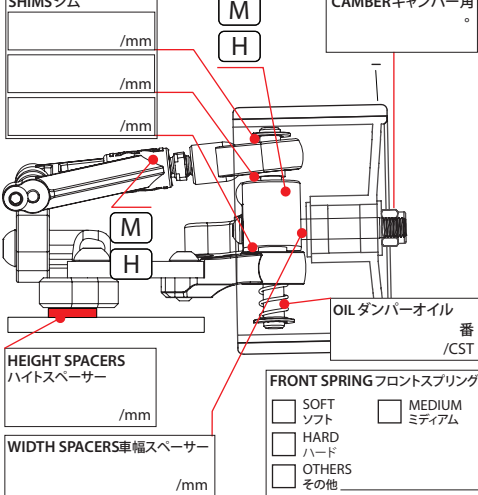
WIDTH SPACERS車幅スパーサー /mm

FRONT SPRING フロントスプリング

SOFT ソフト  MEDIUM ミディアム

HARD ハード

OTHERS その他



### TOE ANGLE トー角

+ -

mm

ACKERMANN  
アッカーマン

0 0.5 1.0 1.5 2.0 2.5

SPACER  
クスパーサー mm

SIDE LINK  
サイドリンク

SHORT ショート

LONG ロング

BATTERY POSITION  
バッテリー位置

FORWARD 前方

BACKWARD 後方

STEERING POST POSITION  
ステアリングポスト位置

SHOCK POSITION  
センターショック位置

WIDTH 全幅 mm

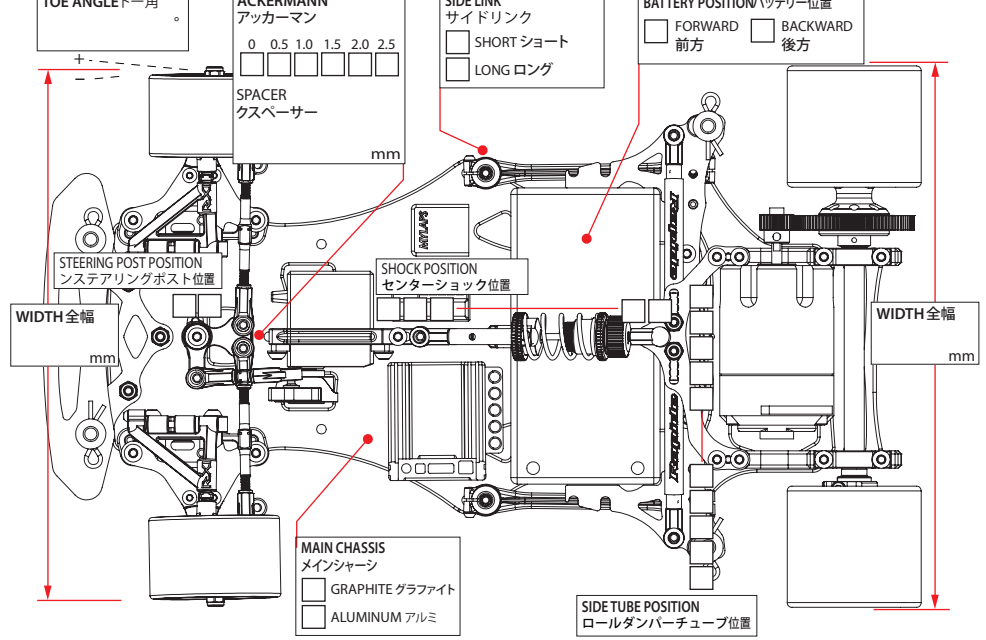
WIDTH 全幅 mm

MAIN CHASSIS  
メインシャーン

GRAPHITE グラファイト

ALUMINUM アルミ

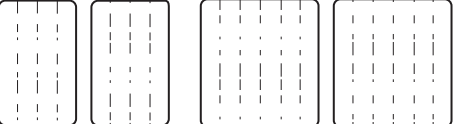
SIDE TUBE POSITION  
ロールダンパーチューブ位置



### TIRE SETTING

タイヤセッティング

FRONT フロント	REAR リア
TIRE タイヤ <input type="text"/>	TIRE タイヤ <input type="text"/>
DIAMETER 直径 mm <input type="text"/>	DIAMETER 直径 mm <input type="text"/>
ADDITIVE グリップ剤 <input type="text"/>	ADDITIVE グリップ剤 <input type="text"/>
ADDITIVE TIME 時間 MINS <input type="text"/>	ADDITIVE TIME 時間 MINS <input type="text"/>
ADDITIVE AREA 塗り幅 <input type="text"/>	ADDITIVE AREA 塗り幅 <input type="text"/>



MOTOR モーター  TURNS

ROTOR ローター  mm

MOTOR TIMING 進角

PINON GEAR ビニオンギア  T

SPUR GEAR スパーギア  T

FINAL RATIO ギヤー比

ROLLOUT 指数

ESC アンブ

SETUP セット

BATTERY バッテリー

BODY ボディー

TOTAL WEIGHT 全備重量  grs

MEMO / メモ