

M5 PRO

1/10 SCALE RADIO CONTROL TOURING CAR



Instruction Manual

取扱説明書



Official WeChat
ウィーチャット
公式アカウント




RACING®



Official Taobao
タオバオサイト

<https://3rhk.world.taobao.com>



3RACING.SHOP
3レーシングショ
ップサイト

<https://3racing.shop>



Official Website
公式サイト

<http://www.3racing.com.hk>

Specification / 明細事項

BEFORE YOU START

Before building and operating your KIT-ADVANCE M5 Pro , you must read through all of the assembly instructions of this instruction manual and fully understand them to get the maximum enjoyment and prevent unnecessary damage. Read carefully and fully understand the instructions before begin assembling. Make sure you review this entire manual. We cannot accept your KIT-ADVANCE M5 Pro for return or exchange after it has been partially or fully assembled.

組み立てる前に

KIT-ADVANCE M5 Pro の組立てと操作する前には、必ず操作指示と取扱説明書をお読みになり、充分ご理解してあり、必要ないダメージを避けるように、ラジコンをお楽しみ下さい。全ての指示を詳しくお読みになってご理解してから、ラジコンの組立てをお始め下さい。取扱説明書の全部内容をご覧であることをお確かめ下さい。製品の一部、或いは全てお組立てになりましたら、製品の交換や、返品などは一切できませんので、ご了承くださいませ。

CUSTOMER SUPPORT

We have made every effort to make these instructions as easy to understand as possible. However, if you have any difficulties, problems, or questions, please do not hesitate to contact the 3RACING support team at service@3racing.com.hk . Also, please visit our web site at <http://www.3racing.com.hk> to find the latest updates, set up information, option parts, and many other goodies. We pride ourselves on taking excellent care of our customers.

お客様へのサポート

製品に関する操作や、取扱の説明は分かり易くしておりますが、組立の過程にご質問がある場合はお気軽に3RACINGサポートチームのメール jp@3racing.com.hk (日本語対応)にご相談下さいませ。また、弊社のウェブサイト<http://www.3racing.com.hk>では更新項目や、セットアップの資料や、オプションパーツ及びその他の商品の情報などご覧いただけます。弊社はお客様に気持ちよくご利用いただけるようできる限り対応いたします。

SAFETY PRECAUTIONS

Please read the instruction manual before building and operating this model and follow all safety precautions. For reference reasons, please keep the instruction manual at hand. For provide the maximum performance, we have a full line upgrade parts for our KIT-ADVANCE M5 Pro . Using any third party parts on this model will void guaranty immediately. The buyer expressly agree to indemnify and hold harmless 3RACING for all claims resulting directly or indirectly from the purchase, ownership or use of the product.

安全措置

製品の組み立て、または操作する前にも、取扱説明書をお読みになって、安全措置にお従い下さい。取扱説明書はお手が届ける場所に置いて、いつでも参照できるようにお確かめ下さい。最高の性能を確保するために、KIT-ADVANCE M5 Pro 専用のアップグレードシリーズを開発しております。第三者の商品(3RACINGアップグレードライン以外の商品)をお使いになりますと、品質の保証はすぐになくなります。購買者は直接に、或いは間接的に製品をご購入すると、全ての賠償条件や、無害なことや、品質の保証条件などをご同意することになります。

Included Items / 製品に含むアイテム:



#2000 Silicone Oil
#2000 シリコンオイル



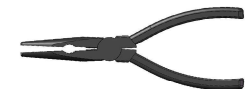
#350 Silicone Oil
#350 シリコンオイル

Updated Instruction Manual / Set-up Sheet / Set-up Manual / Gear Ratio Chart :
更新版取扱説明書 / セットアップ用紙 / セットアップ説明書 / ギアレシオ図表:

English Version / 英語版: <http://www.3racing.com.hk>
<https://3racing.shop>

Japanese Version / 日本語版: <http://www.3racing.com.hk>
<https://3racing.shop>

Tool Required / 必要なツール:



PLIERS
プライヤー



WIRE CUTTER
ワイヤーカッター



HOBBY KNIFE
カッター



SCISSORS
はさみ



BODY REAMER
ボディリーマー



TWEEZERS
ピンセット



CA
CA GLUE
CAグルー



TL
THREAD LOCK
ネジ止め剤

Specifications / 基本スペック:

Overall Length/全長: 373mm MAX

Overall Width/全幅: 187mm

Overall Height/全高: 115mm

Wheel Base/ホイールベース: 259mm

Weight/全備重量: Approx 1320g

Contents / 目録

1. Gear Differential Assembly / ギアデフの取付け	----- 3
2. Center Gear Adaptor & Solid Axle Assembly / センターギアアダプター & ソリッドアクスルの取付け	----- 4
3. Front And Rear Suspension Arm Assembly / フロント & リアササアームの取付け	--- 5 - 8
4. Front And Rear Bulkhead Installation / フロント & リアバルクヘッドの取付け	----- 9
5. Front And Rear Drive System Assembly / フロント & リアドライブシステムの取付け	---- 10
6. Drivetrain Installation / 駆動システムの取付け	----- 11
7. Front And Rear Shock Tower Assembly / フロント & リアショックタワーの取付け	-- 12 - 13
8. Front And Rear Stabilizer Assembly / フロント & リアスタビライザーの取付け	---- 14 - 15
9. Front And Rear Knuckle Assembly / フロント & リアナックルの取付け	----- 16 - 17
10. Oil Damper Assembly / オイルダンパーの取付け	----- 18 - 19
11. RC Unit Installation / RCユニットの取り付け	----- 20 - 22
12. Front And Rear Body Post Assembly / フロント & リアボディポストの取付け	--- 23 - 24
13. Parts Include / 製品に含めるパーツ BAG 1 & 2	----- 25
13. Parts Include / 製品に含めるパーツ BAG 2 & 3	----- 26
13. Parts Include / 製品に含めるパーツ BAG 3 & 4	----- 27
13. Parts Include / 製品に含めるパーツ BAG 5 & 6	----- 28
13. Parts Include / 製品に含めるパーツ BAG 7 & 8	----- 29
13. Parts Include / 製品に含めるパーツ BAG 8 & 9	----- 30
14. Setup Sheet / セットアップシート	----- 31 - 33
15. Spare Parts & Optional Parts / スペアパーツ & オプションパーツ	----- 34 - 37
16. Gear Ratio Chart / ギアレシオチャット	----- 38



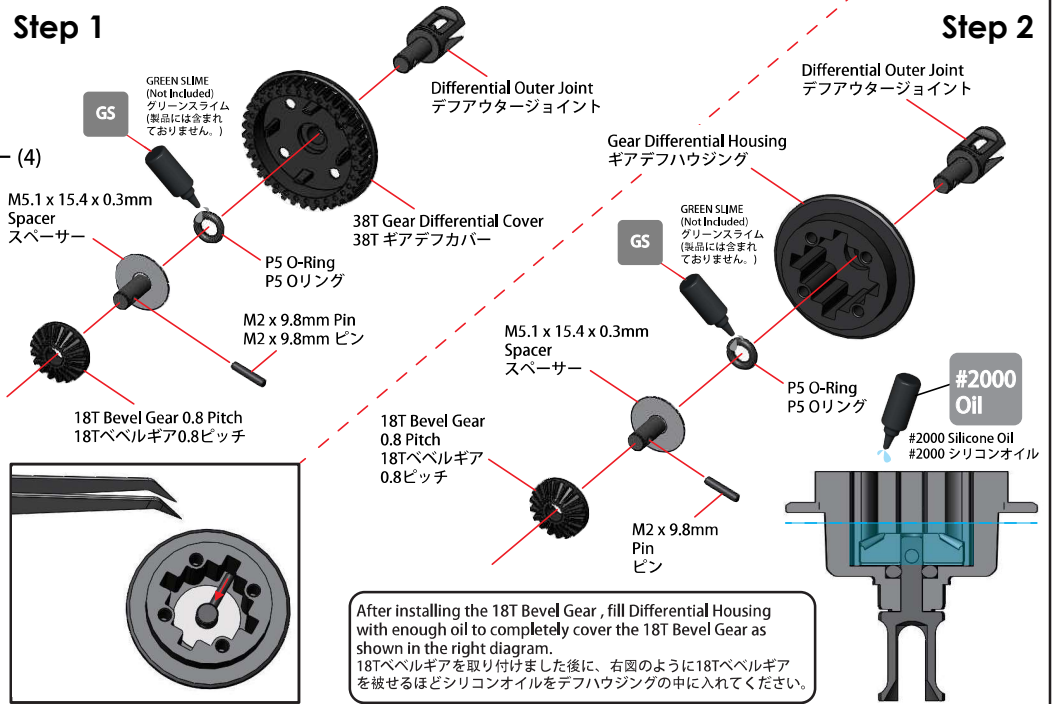
Watching the Gear Differential Assemble click here

1. Gear Differential Assembly / ギアデフの取付け

BAG 1

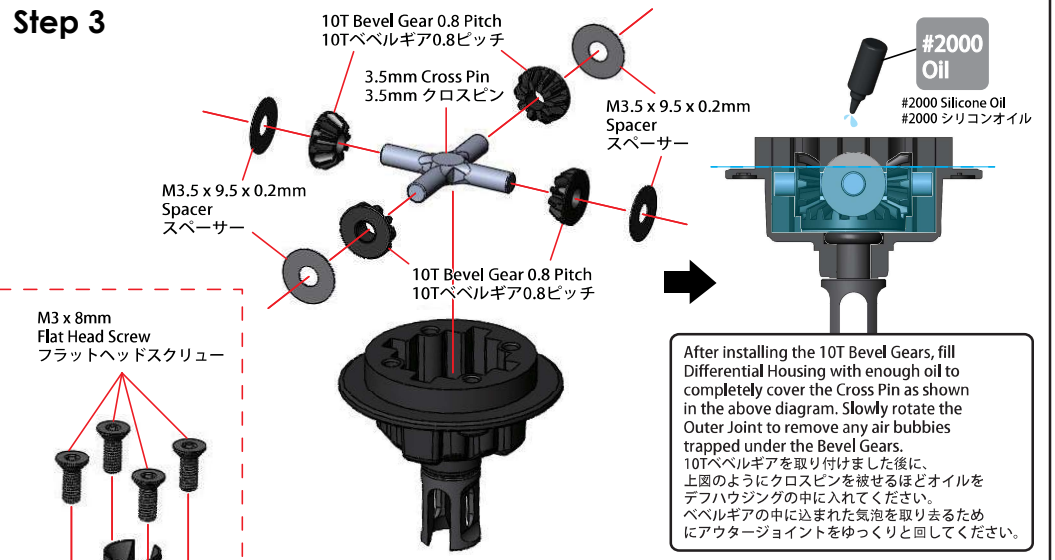
- M2 x 9.8mm Pin (2)
M2 x 9.8mm ピン (2)
- M3 x 8mm Flat Head Screw (4)
M3 x 8mm フラットヘッドスクリュー (4)
- P5 O-Ring (2)
P5 Oリング (2)
- 10T Bevel Gear 0.8 Pitch (4)
10Tベベルギア0.8ピッチ (4)
- 18T Bevel Gear 0.8 Pitch (2)
18Tベベルギア0.8ピッチ (2)
- M3.6 x 9.5 x 0.2mm Spacer (4)
スペーサー (4)
- M5.1 x 15.4 x 0.3mm Spacer (2)
スペーサー (2)
- #2000 Silicone Oil
#2000 シリコンオイル
- 3.5mm Cross Pin (1)
3.5mm クロスピン (1)
- M10 x 15 x 4mm Bearing (2)
M10 x 15 x 4mm ベアリング (2)
- Differential Outer Joint (2)
デファウタージョイント (2)
- Gear Differential Gasket (1)
ギアデフガスケット (1)
- 38T Gear Differential Cover (1)
38T ギアデフカバー (1)
- Gear Differential Housing (1)
ギアデフハウジング (1)

Step 1

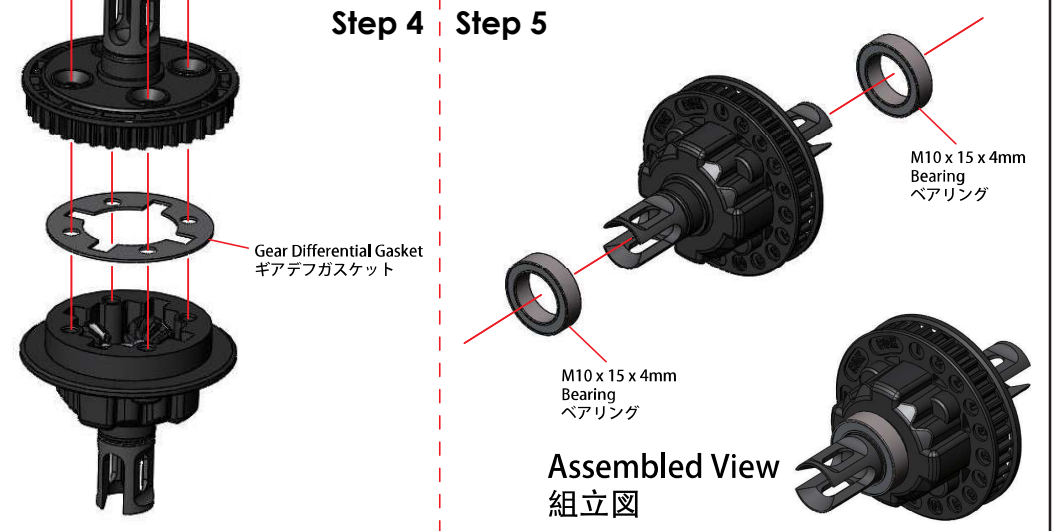


Step 2

Step 3



Step 4 Step 5





Watching the Solid Axle Assembly click here



Watching the Center Gear Adaptor click here

2. Center Gear Adaptor & Solid Axle Assembly / センターギアアダプター & ソリッドアクスルの取付け

BAG 1



M3 x 6mm Button Head Screw (5)
M3 x 6mm ボタンヘッドスクリュー (5)




M10 x 15 x 4mm Bearing (2)
M10 x 15 x 4mm ベアリング (2)



Front Spool Outer Joint (2)
ソリッドアクスルアウタージョイント (2)



Bearing Holder - C (1) / D (1)
ベアリングホルダー - C (1) / D (1)



Front Solid Axle (1)
フロントソリッドアクスル (1)



38T Pulley (1)
38T プーリー (1)

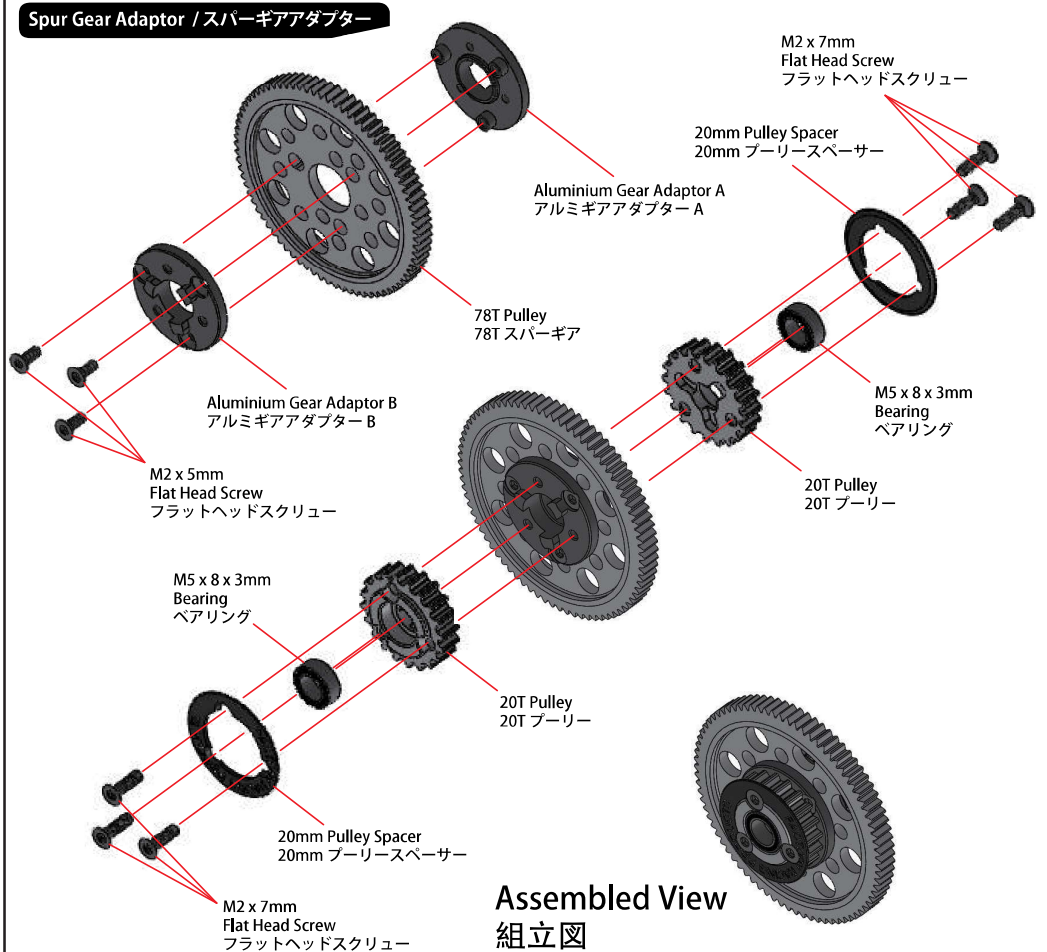


48 Pitch Spur Gear 78T
& Gear Adaptor (1)
スパークリアアダプター (1)

Solid Axle / ソリッドアクスル



Spur Gear Adaptor / スパークリアアダプター





Watching the Front And Rear Suspension Arm Assembly click here

3. Front And Rear Suspension Arm Assembly / フロント & リアササームの取付け

BAG 2

M1.6 x 5mm Cap Head Screw (4)
M1.6 x 5mm キャップヘッドスクリュー (4)

M3 x 8mm Set Screw (8)
M3 x 8mm セットスクリュー (8)

M3 x 6 x 1mm Spacer (2)
M3 x 6 x 1mm スペーサー (2)

M3 x 6 x 2mm Spacer (2)
M3 x 6 x 2mm スペーサー (2)

M3 x 6 x 3mm Spacer (2)
M3 x 6 x 3mm スペーサー (2)

4.8mm Ball Stud L=6 (2)
4.8mm ボールスタッド L=6 (2)

5.8mm Ball Stud H=4mm (4)
5.8mm ボールスタッド 長4mm (4)

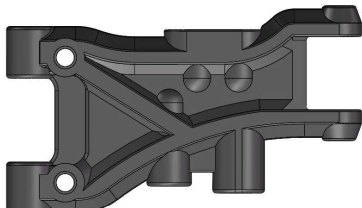
Anti-Roll Bar Holder (2)
スタビライザーホルダー (2)

M3 x 38.5mm Pin (2)
M3 x 38.5mm ピン (2)

M3 x 42mm Pin (2)
M3 x 42mm ピン (2)



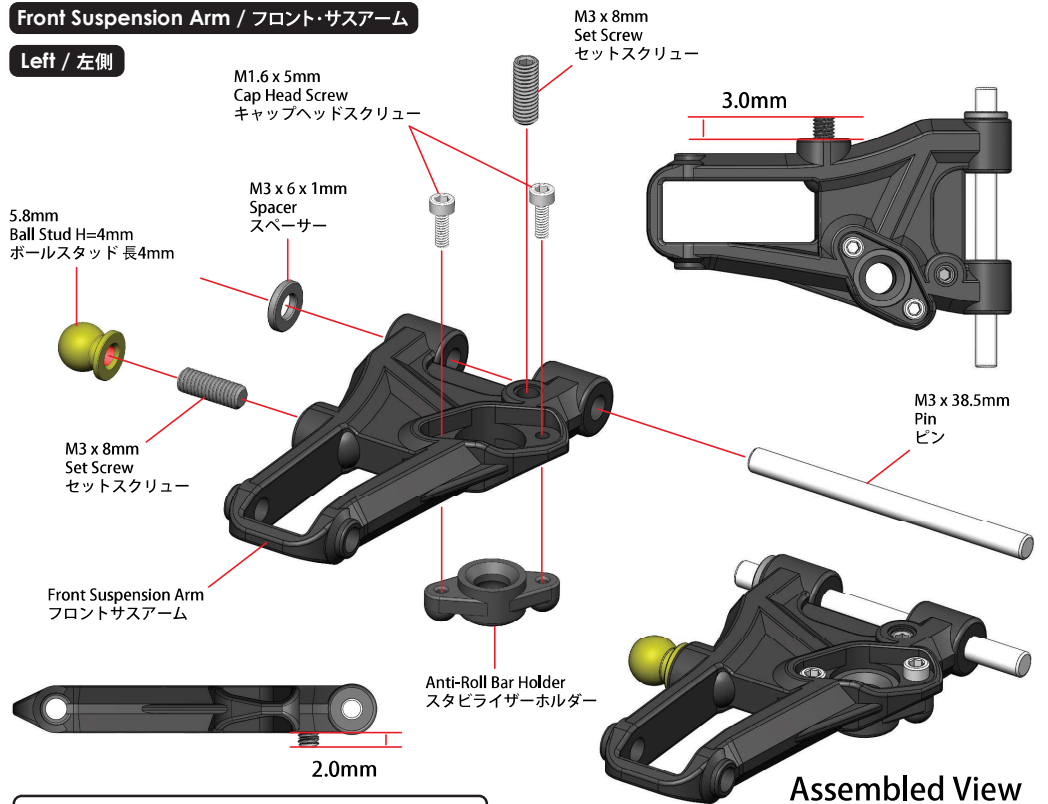
Front Suspension Arm (2)
フロントササーム (2)



Rear Suspension Arm (2)
リアササーム (2)

Front Suspension Arm / フロント・ササーム

Left / 左側

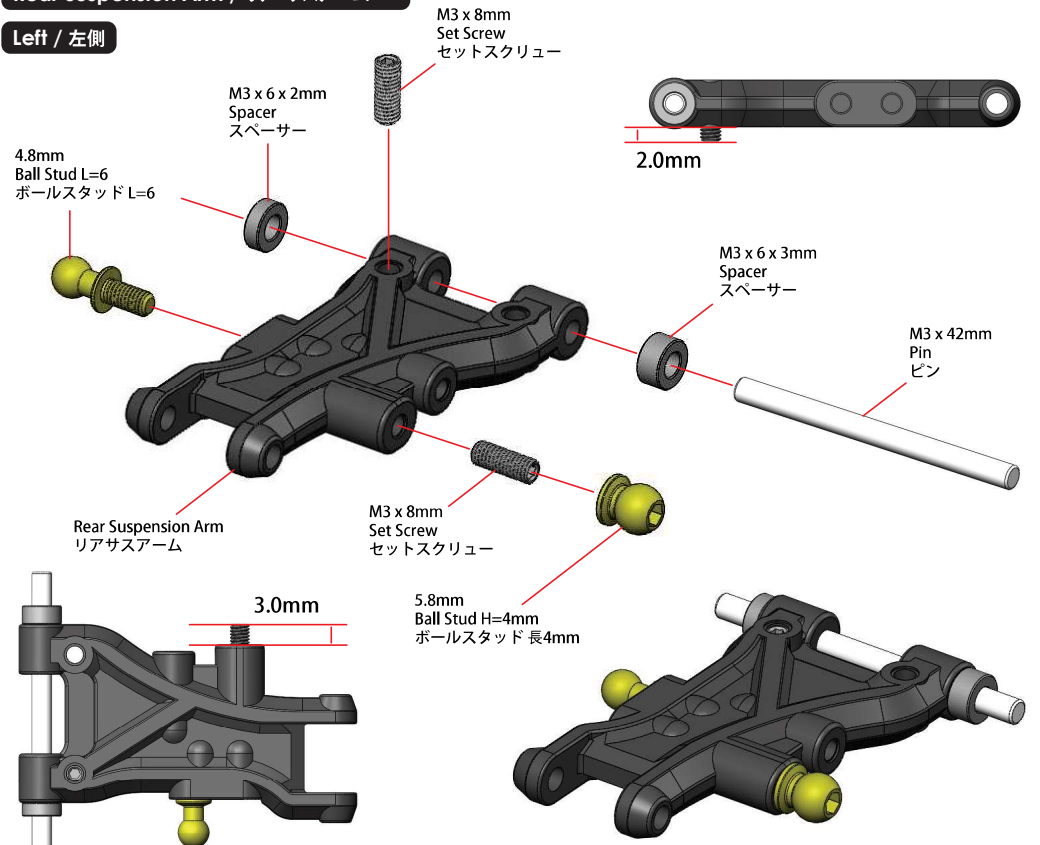


Note : Please repeat steps for Right Side assembly.
ご注意: 別方向の組立はステップを繰り返してください。

Assembled View
組立図

Rear Suspension Arm / リア・ササーム

Left / 左側



Note : Please repeat steps for Right Side assembly.
ご注意: 別方向の組立はステップを繰り返してください。

Assembled View
組立図

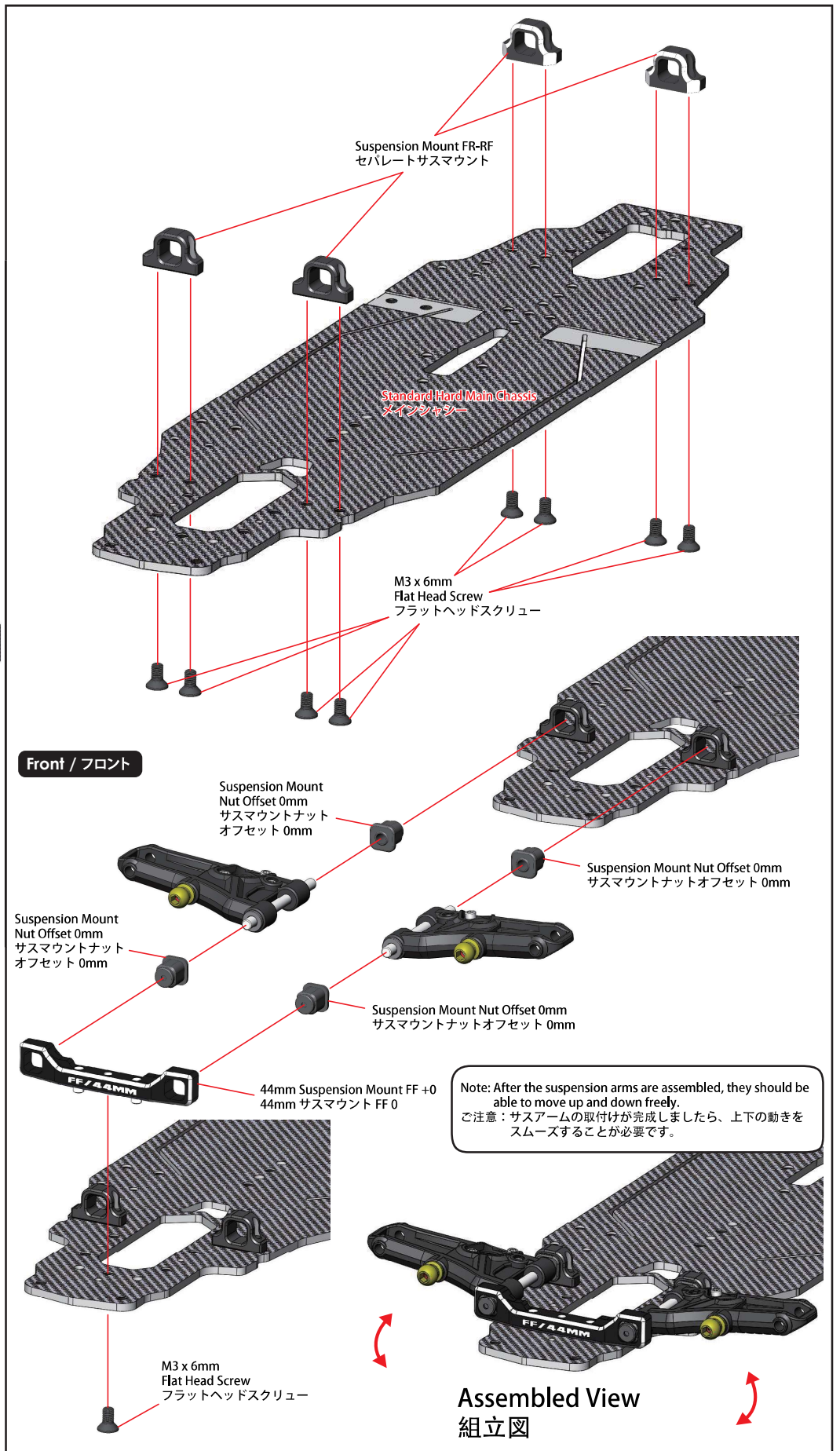
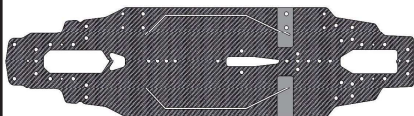
3. Front And Rear Suspension Arm Assembly / フロント & リアサアームの取付け

BAG 2

M3 x 6mm Flat Head Screw (9)
M3 x 6mm フラットヘッドスクリュー (9)

Suspension Mount Nut Offset 0mm (4)
サスマウントナットオフセット 0mm (4)

Separate Suspension Mount FR/RF (4)
セパレートサスマウント (4)



2. Front And Rear Suspension Arm Assembly / フロント & リアササームの取付け

BAG 2



M3 x 6mm Flat Head Screw (1)
M3 x 6mm フラットヘッドスクリュー (1)



Suspension Mount Nut Offset 0mm (2)
サスマウントナットオフセット 0mm (2)



Suspension Mount Nut Offset 0.35mm (2)
サスマウントナットオフセット 0.35mm (2)



Suspension Mount Nut Offset 0.70mm (2)
サスマウントナットオフセット 0.70mm (2)



Suspension Mount Nut Offset 1.05mm (2)
サスマウントナットオフセット 1.05mm (2)



Lower 0.5mm Suspension Mount Nut Offset 0mm (2)
サスマウントナットオフセット 0mm - ロア0.5mm (2)



Lower 0.5mm Suspension Mount Nut Offset 0.35mm - A (1) / B (1)
サスマウントナットオフセット 0.35mm A (1) / B (1) - ロア0.5mm



Lower 0.5mm Suspension Mount Nut Offset 0.70mm - A (1) / B (1)
サスマウントナットオフセット 0.70mm A (1) / B (1) - ロア0.5mm

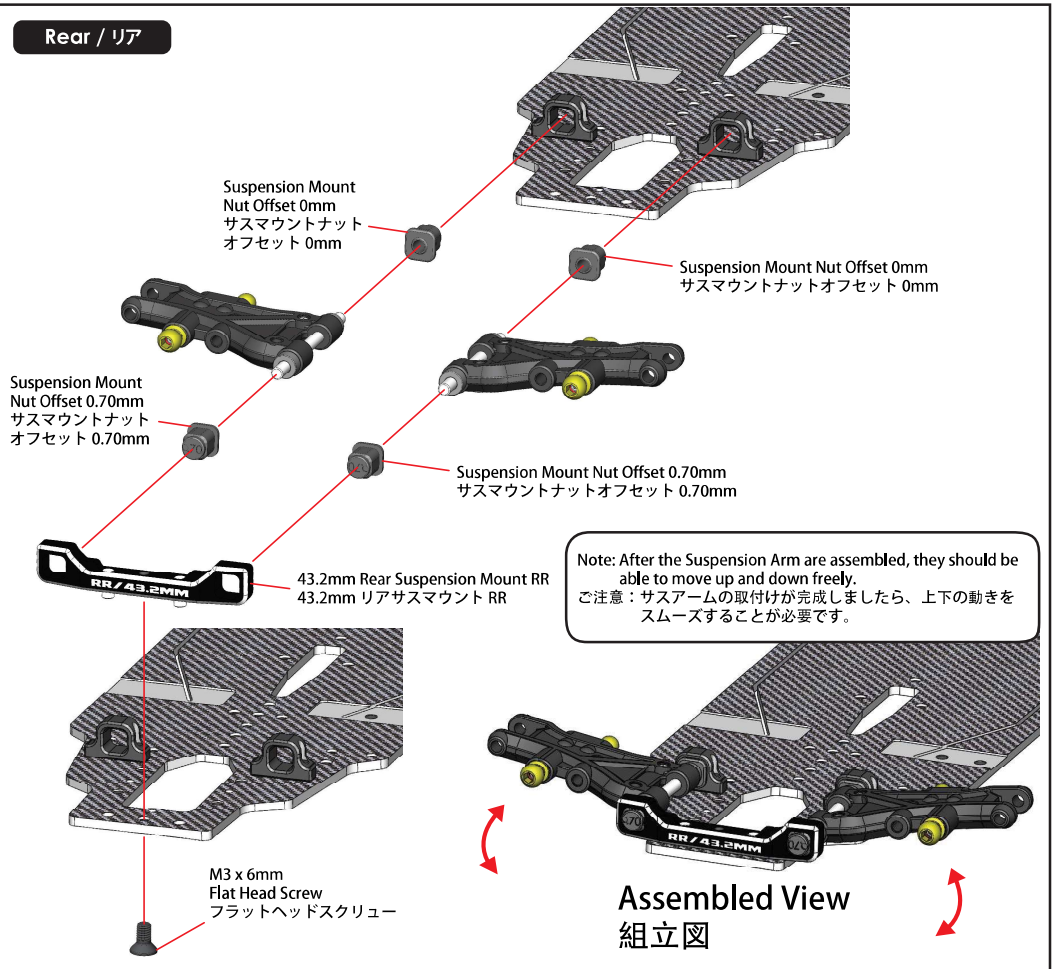


Lower 0.5mm Suspension Mount Nut Offset 1.05mm - A (1) / B (1)
サスマウントナットオフセット 1.05mm A (1) / B (1) - ロア0.5mm



43.2mm Rear Suspension Mount RR (1)
43.2mm リアサスマウント RR (1)

Rear / リア



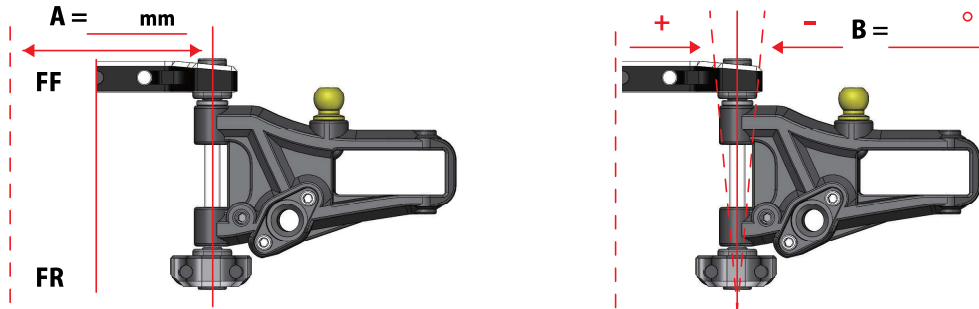
Roll Center Up or Down Setting Template



	FF	FR	RF	RR
Hinge 0.5 mm Downward (More Roll)	[Diagram showing FF/44MM suspension arm with 00 offset nuts]		[Diagram showing RF/44MM suspension arm with 00 offset nuts]	
Default Roll Center	[Diagram showing FF/44MM suspension arm with 035 offset nuts]		[Diagram showing RF/44MM suspension arm with 035 offset nuts]	
Hinge 0.5 mm Upward (Less Roll)	[Diagram showing FF/44MM suspension arm with 070 offset nuts]		[Diagram showing RF/44MM suspension arm with 070 offset nuts]	
Hinge 0.5 mm Downward (More Roll)	[Diagram showing RR/43.2MM suspension arm with 00 offset nuts]		[Diagram showing RR/43.2MM suspension arm with 00 offset nuts]	
Default Roll Center	[Diagram showing RR/43.2MM suspension arm with 035 offset nuts]		[Diagram showing RR/43.2MM suspension arm with 035 offset nuts]	
Hinge 0.5 mm Upward (Less Roll)	[Diagram showing RR/43.2MM suspension arm with 070 offset nuts]		[Diagram showing RR/43.2MM suspension arm with 070 offset nuts]	

2. Front And Rear Suspension Arm Assembly / フロント & リアサスアームの取付け

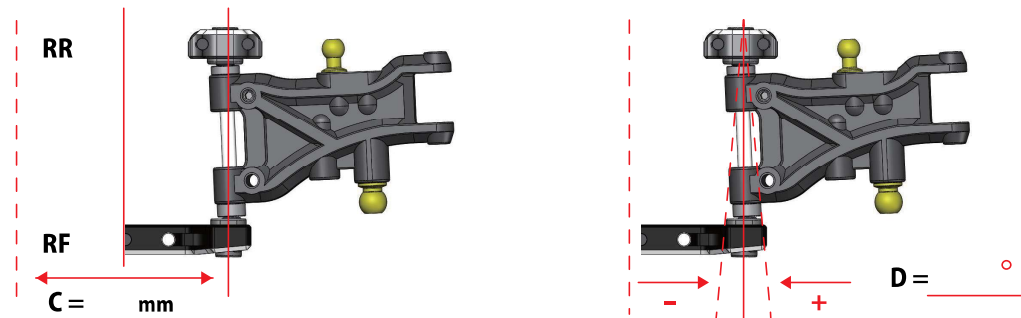
FRONT THREAD WIDE AND HINGPIN IN / OUT SETTING TEMPLATE



A	Front Suspension Mount Wide Thread				FR								
	42.9mm	43.6mm	44.3mm	45mm	45.7mm	46.4mm	47.1mm	+1.5°	+1°	+0.5°	0°	-0.5°	-1°

B	Front HingPin Angle				FF								
	-1.5°	-1.0°	-0.5°	0°	+0.5°	+1.0°	+1.5°	-1.5°	-1.0°	-0.5°	0°	+0.5°	+1.0°

REAR THREAD WIDE AND HINGPIN IN / OUT SETTING TEMPLATE



C	Rear Suspension Mount Wide Thread				RF								
	41.6mm	42.3mm	43mm	43.7mm	44.4mm	45.1mm	45.8mm	+1.5°	+1°	+0.5°	0°	-0.5°	-1°

D	Rear Toe Angle				RR								
	0°	+0.5°	+1.0°	+1.5°	+2.0°	+2.5°	+3.0°	0°	+0.5°	+1.0°	+1.5°	+2.0°	+2.5°



Watching the Front And Rear Bulkhead Installation click here

4. Front And Rear Bulkhead Installation / フロント & リアバルクヘッドの取付け

BAG 3

- M3 x 5 x 0.2mm Shim (2)
M3 x 5 x 0.2mm シム (2)
- M4 x 5.6 x 1.1mm Brass Spacer (2)
M4 x 5.6 x 1.1mm ブラススペーサー (2)
- M3 x 6 x 2.5mm Bearing (2)
M3 x 6 x 2.5mm ベアリング (2)
- M4 x 7 x 2.5mm Bearing (4)
M4 x 7 x 2.5mm ベアリング (4)
- M6 x 5 x 2.8mm Nut (2)
M6 x 5 x 2.8mm ナット (2)
- M6.1 x 7.5mm Post (2)
M6.1 x 7.5mm ポスト (2)

- M3 x 15mm Flat Head Screw (2)
M3 x 15mm フラットヘッドスクリュー (2)

- 4.8mm Ball Stud L=6 (1)
4.8mm ボールスタッド L=6 (1)

- 4.8mm Ball Stud L=9 (2)
4.8mm ボールスタッド L=9 (2)

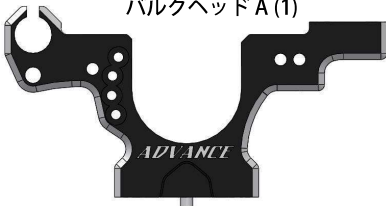
- 4mm Steering Flat Head Washer (2)
4mm ステアリングワッシャー (2)

- Steering Arm - L (1) / R (1)
ステアリングアーム - L (1) / R (1)

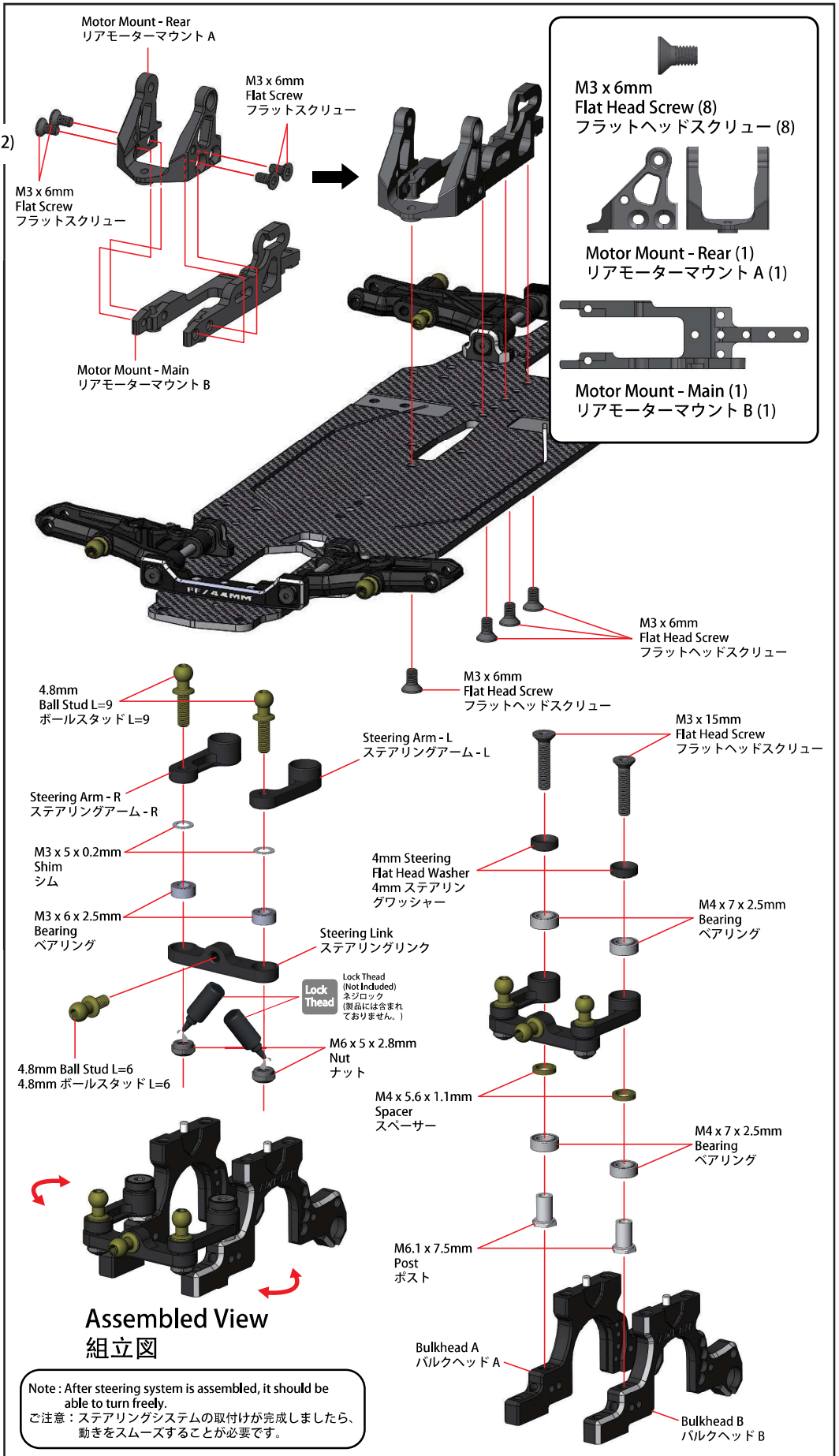
- Steering Link (1)
ステアリングリンク (1)



Bulkhead A (1)
バルクヘッド A (1)



Bulkhead B (1)
バルクヘッド B (1)





Watching the Front And Rear Drive System Assembly click here

5. Front And Rear Drive System Assembly / フロント & リアドライブシステムの取付け

BAG 3



Midship Belt 279 (1)
ミッドシップベルト 279 (1)



Midship Belt 354 (1)
ミッドシップベルト 354 (1)



M5 x 7 x 0.2mm Shim (2)
M5 x 7 x 0.2mm シム (2)



M5 x 7 x 0.5mm Brass Spacer (2)
M5 x 7 x 0.5mm ブラススペーサー (2)



M2.6 x 8mm Button Head Screw (4)
M2.6 x 8mm ボタンヘッドスクリュー (4)



M3 x 6mm Flat Head Screw (8)
M3 x 6mm フラットヘッドスクリュー (8)



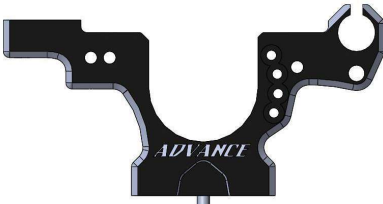
M3 x 8mm Flat Head Screw (1)
M3 x 8mm フラットヘッドスクリュー (1)



Twist Bar 20mm (2)
ツイストバー-20mm (2)



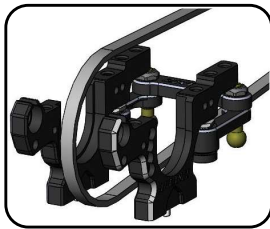
M5 x 23.8mm Center Shaft (1)
M5 x 23.8mm センターシャフト (1)



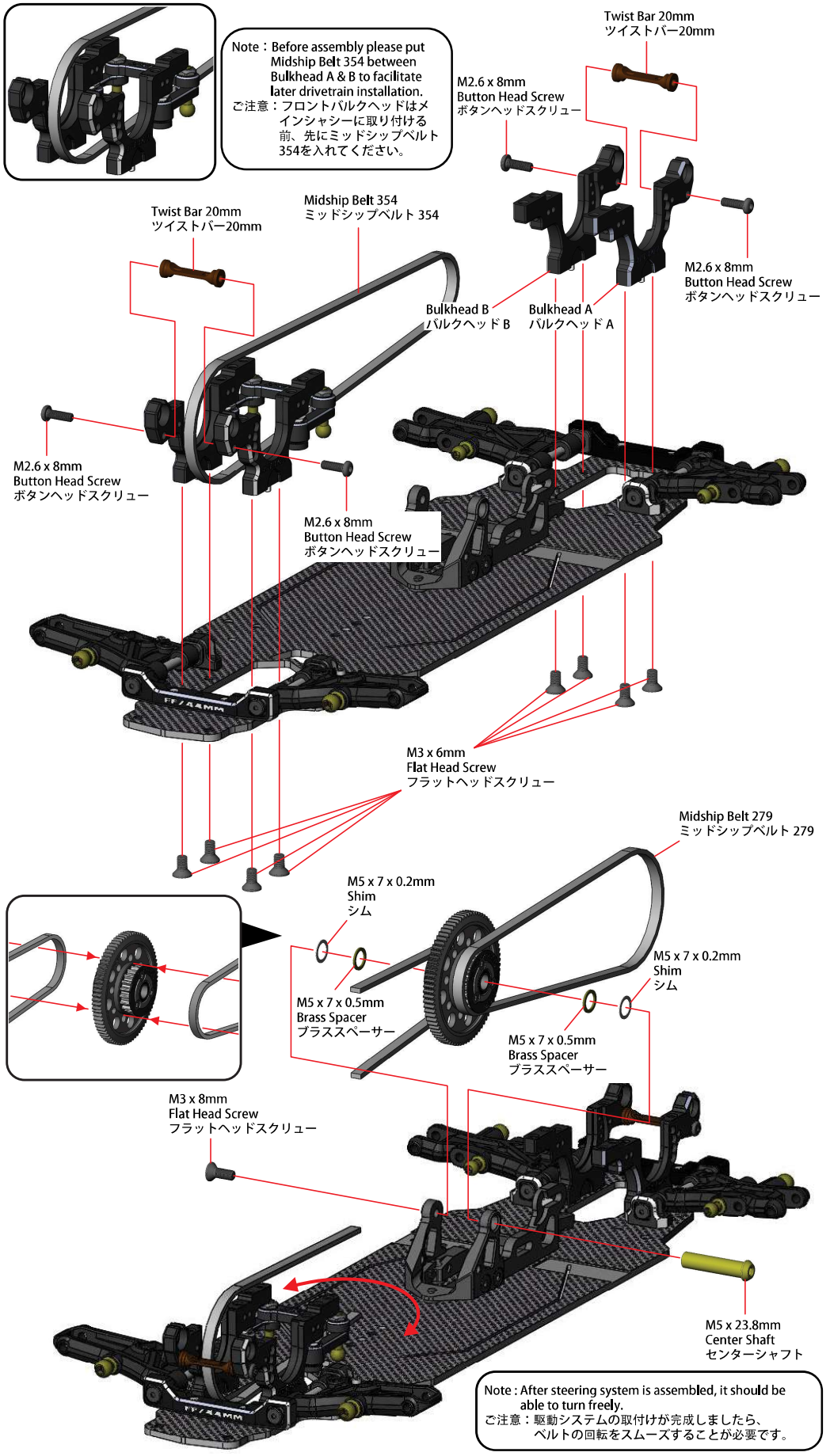
Bulkhead A (1)
バルクヘッド A (1)



Bulkhead B (1)
バルクヘッド B (1)



Note : Before assembly please put Midship Belt 354 between Bulkhead A & B to facilitate later drivetrain installation.
ご注意：フロントバルクヘッドはメインシャシーに取り付ける前、先にミッドシップベルト354を入れてください。



Note : After steering system is assembled, it should be able to turn freely.
ご注意：駆動システムの取付けが完成しましたら、ベルトの回転をスムーズにすることが必要です。

6. Drivetrain Installation / 駆動システムの取付け

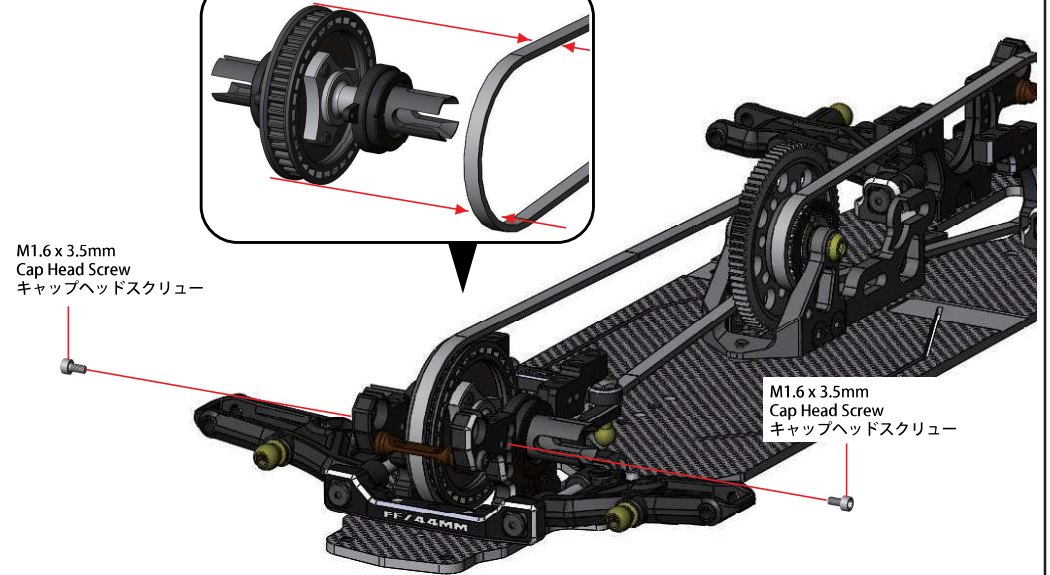
BAG 3

M1.6 x 3.5mm Cap Head Screw (4)
M1.6 x 3.5mm キャップヘッドスクリュー (4)

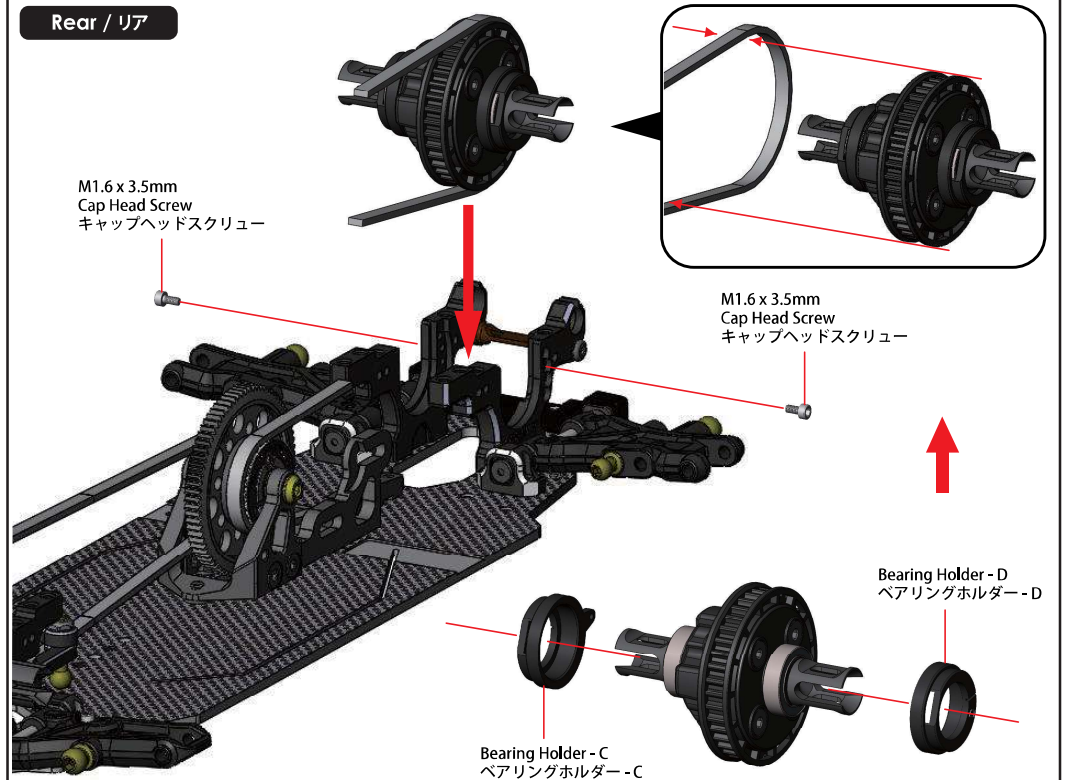


Bearing Holder - C (1) / D (1)
ベアリングホルダー - C (1) / D (1)

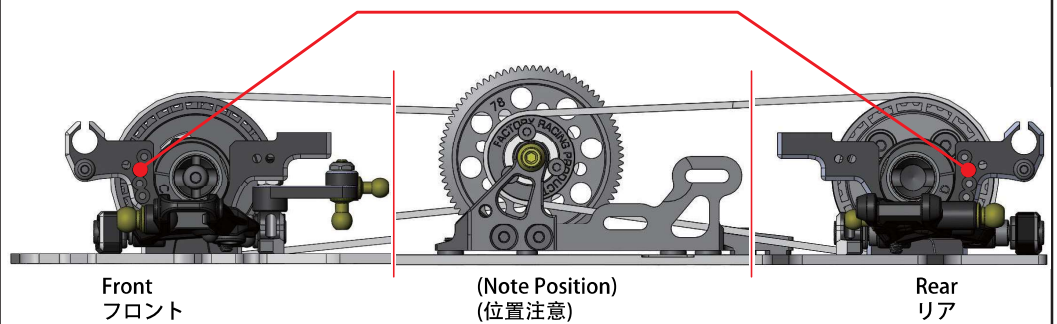
Front / フロント



Rear / リア



Default Belt Tension Setting
既定ベルトテンション設定




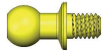




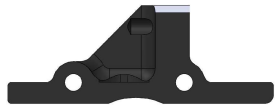
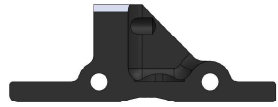




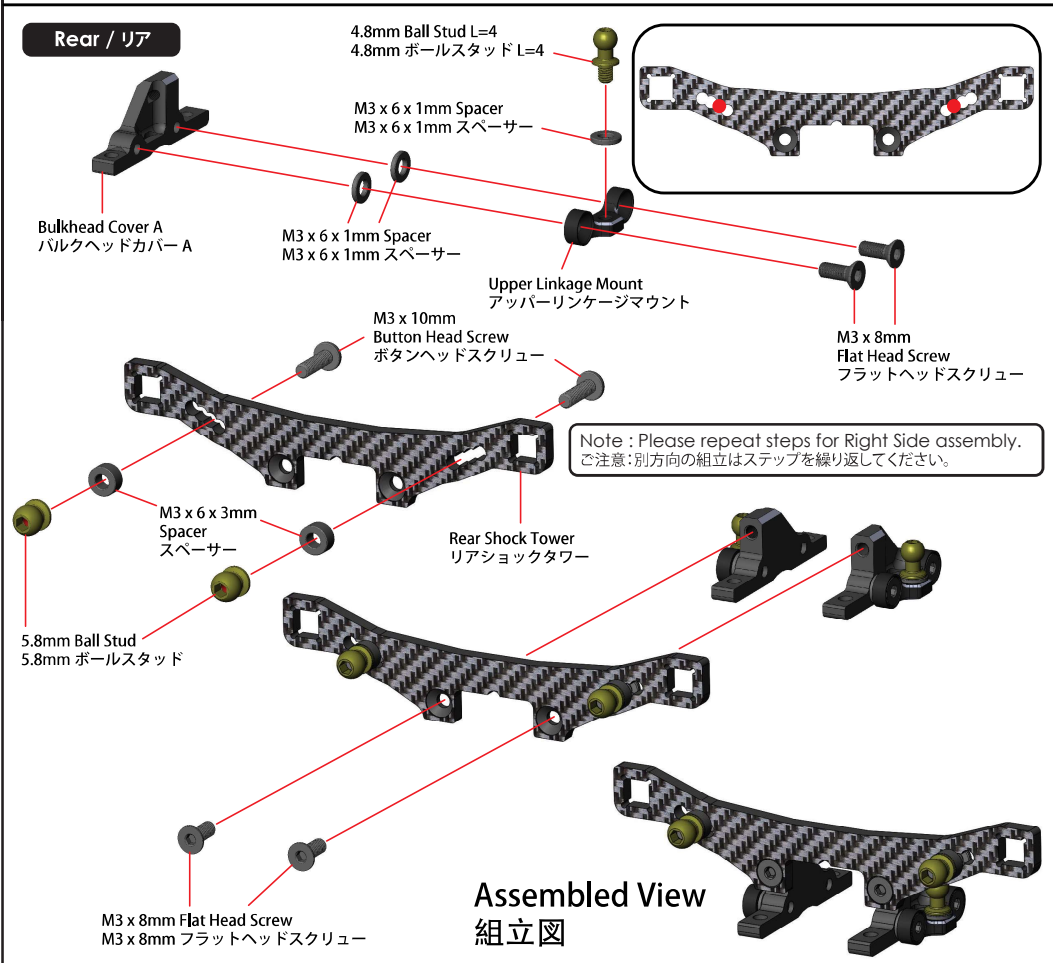
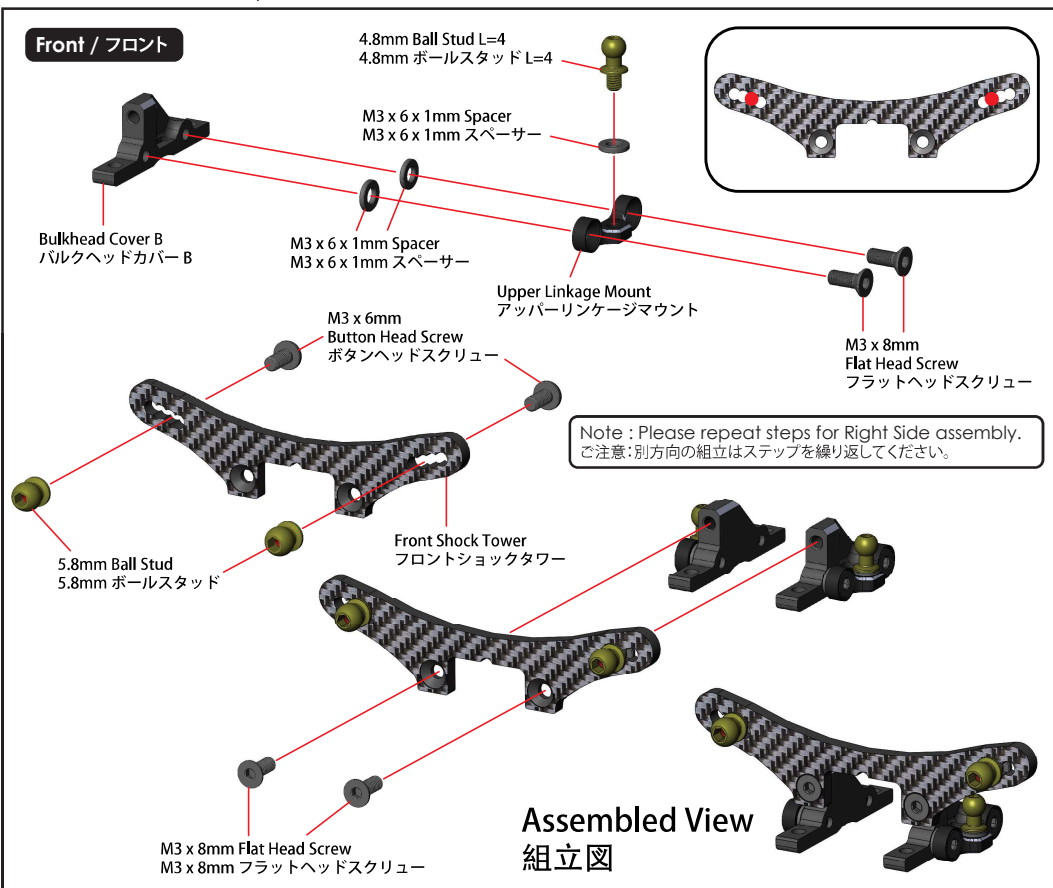


Watching the Front And Rear Shock Tower Assembly click here

7. Front And Rear Shock Tower Assembly / フロント & リアショックタワーの取付け

BAG 4

-  M3 x 6mm Button Head Screw (2)
M3 x 6mm ボタンヘッドスクリュー (2)
-  M3 x 10mm Button Head Screw (2)
M3 x 10mm ボタンヘッドスクリュー (2)
-  M3 x 8mm Flat Head Screw (12)
M3 x 8mm フラットヘッドスクリュー (12)
-  4.8mm Ball Stud L=4 (4)
4.8mm ボールスタッド L=4 (4)
-  5.8mm Ball Stud H=4mm (4)
5.8mm ボールスタッド 長4mm (4)
-  M3 x 6 x 1mm Spacer (12)
M3 x 6 x 1mm スペーサー (12)
-  M3 x 6 x 3mm Spacer (2)
M3 x 6 x 3mm スペーサー (2)
-  Upper Linkage Mount (4)
アッパーリンケージマウント (4)
-  Bulkhead Cover A (2)
バルクヘッドカバー A (2)
-  Bulkhead Cover B (2)
バルクヘッドカバー B (2)
-  Front Shock Tower (1)
フロントショックタワー (1)
-  Rear Shock Tower (1)
リアショックタワー (1)



7. Front And Rear Shock Tower Assembly / フロント & リアショックタワーの取付け

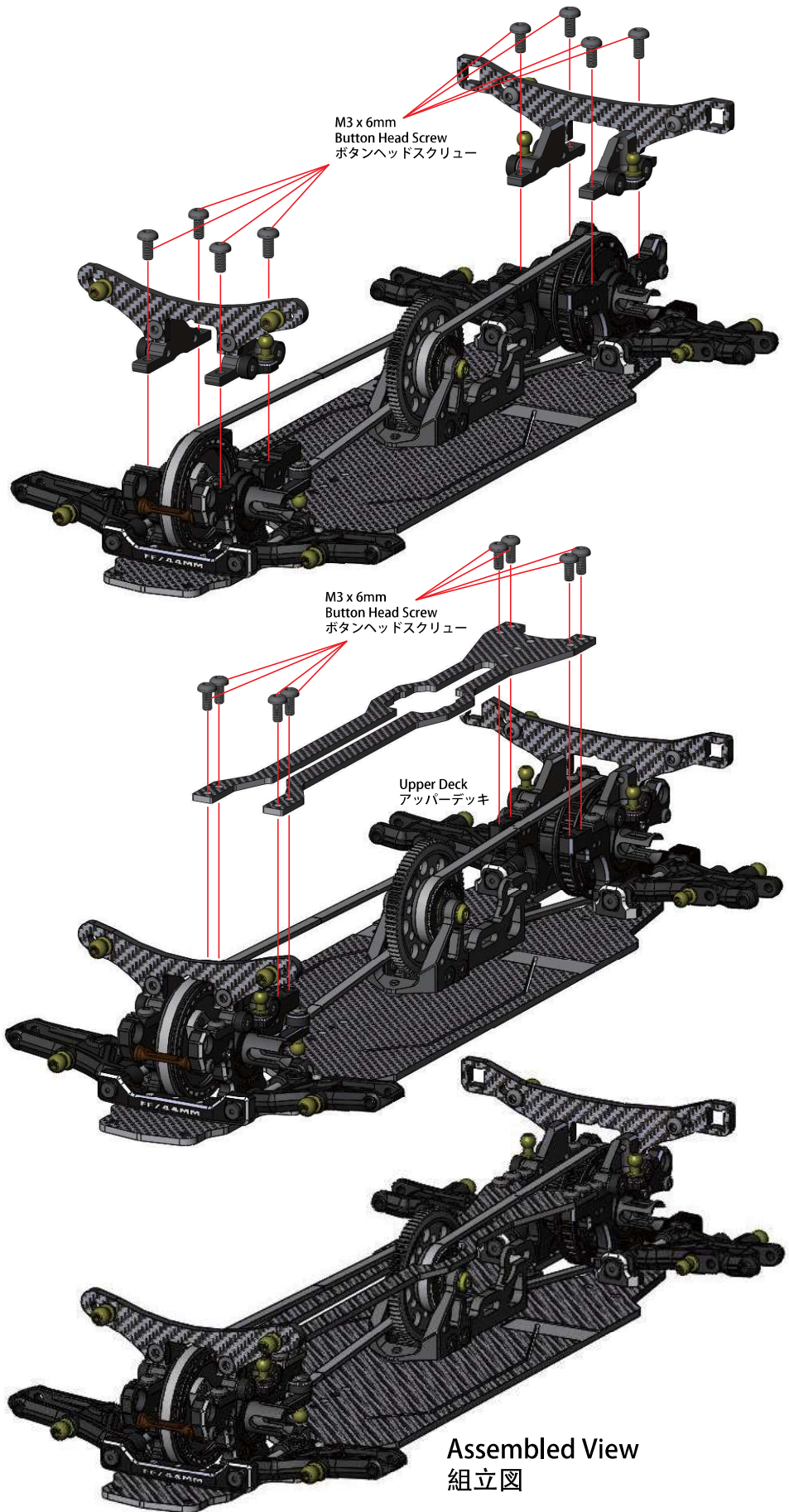
BAG 4



M3 x 6mm Button Head Screw (16)
M3 x 6mm ボタンヘッドスクリュー (16)



Upper Deck (1)
アッパーデッキ (1)






Watching the Front And Rear Stabilizer Assembly click here

8. Front And Rear Stabilizer Assembly /フロント & リアスタビライザーの取付け

BAG 5

M3 x 3mm Set Screw (4)
M3 x 3mm セットスクリュー (4)



4.8mm Ball Stud L=6 (2)
4.8mm ボールスタッド L=6 (2)



4.75mm Stabilizer Ball (2)
4.75mm スタビライザーボール (2)



Stabilizer Locker (2)
スタビライザーロッカー (2)



M4 x 7 x 2.5mm Bearing (2)
M4 x 7 x 2.5mm ベアリング (2)

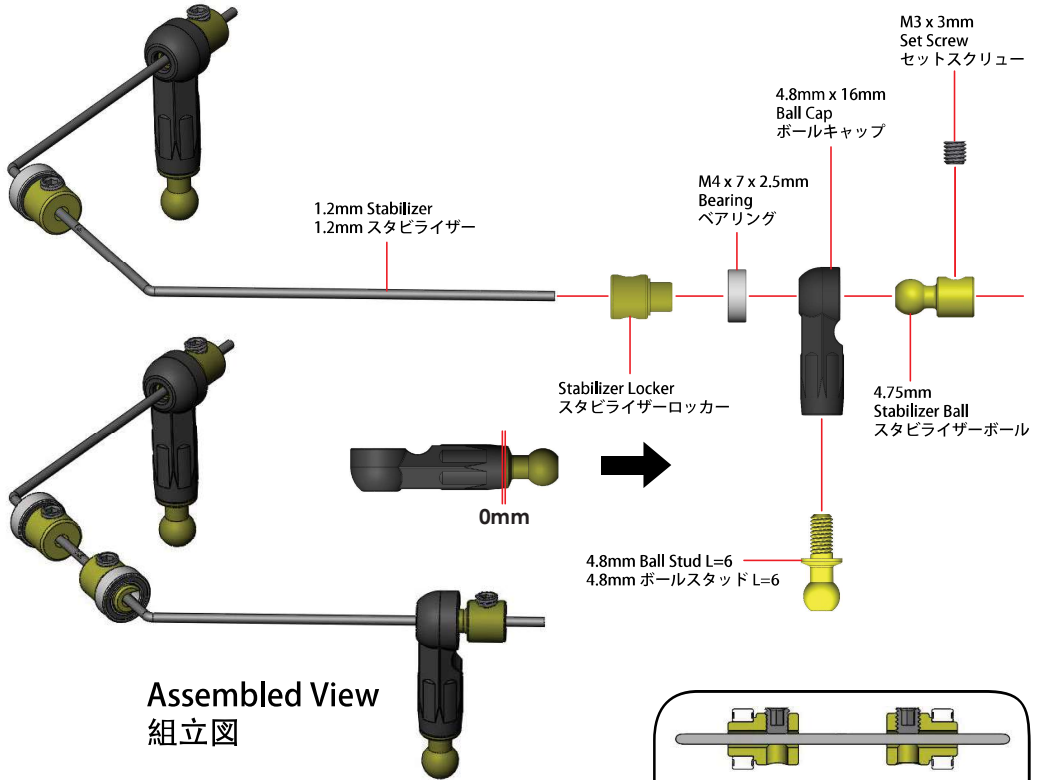


4.8mm x 16mm Ball Cap (2)
4.8mm x 16mm ボールキャップ (2)

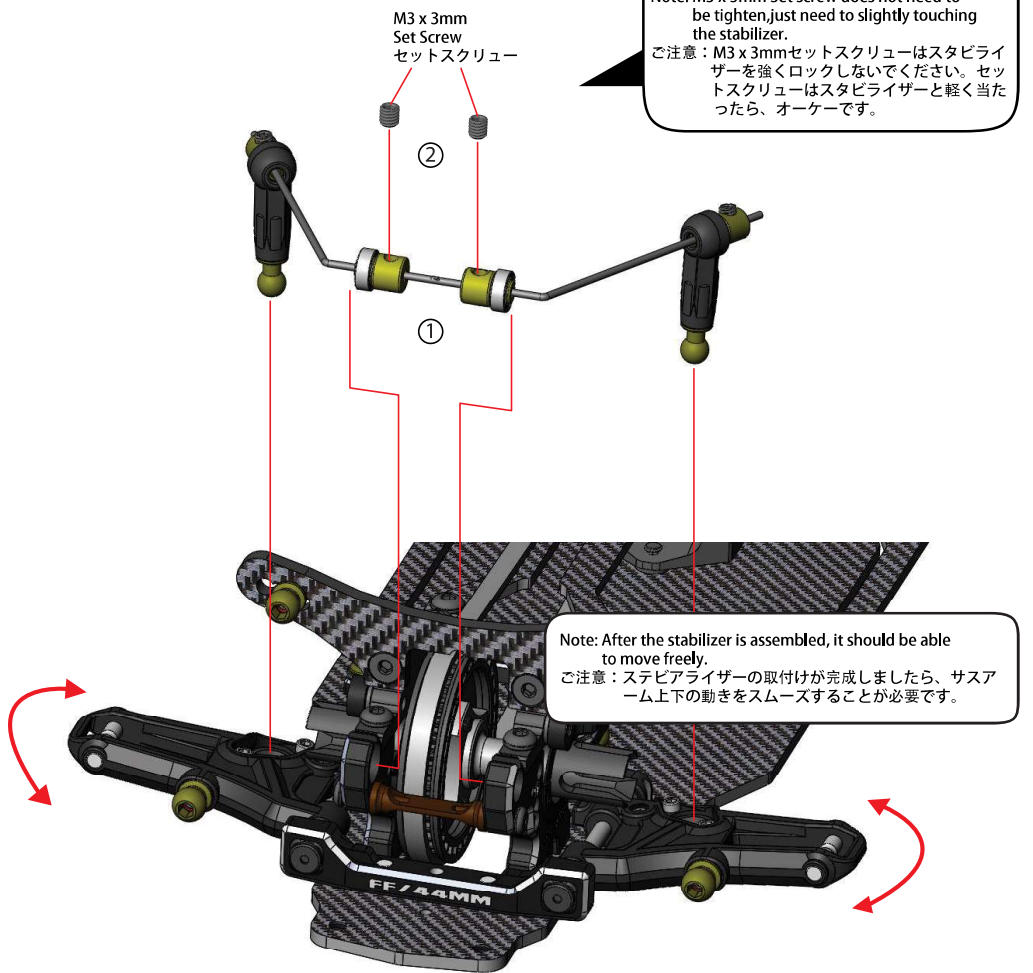


1.2mm Stabilizer (1)
1.2mm スタビライザー (1)

Front / フロント



Note: M3 x 3mm Set screw does not need to be tighten, just need to slightly touching the stabilizer.
 ご注意: M3 x 3mm セットスクリューはスタビライザーを強くロックしないでください。セットスクリューはスタビライザーと軽く当たったら、オーケーです。



8. Front And Rear Stabilizer Assembly / フロント & リアスタビライザーの取付け

BAG 5

M3 x 3mm Set Screw (4)
M3 x 3mm セットスクリュー (4)

M3 x 10mm Set Screw (2)
M3 x 10mm セットスクリュー (2)

4.75mm Stabilizer Ball (2)
4.75mm スタビライザーボール (2)

Stabilizer Locker (2)
スタビライザーロッカー (2)

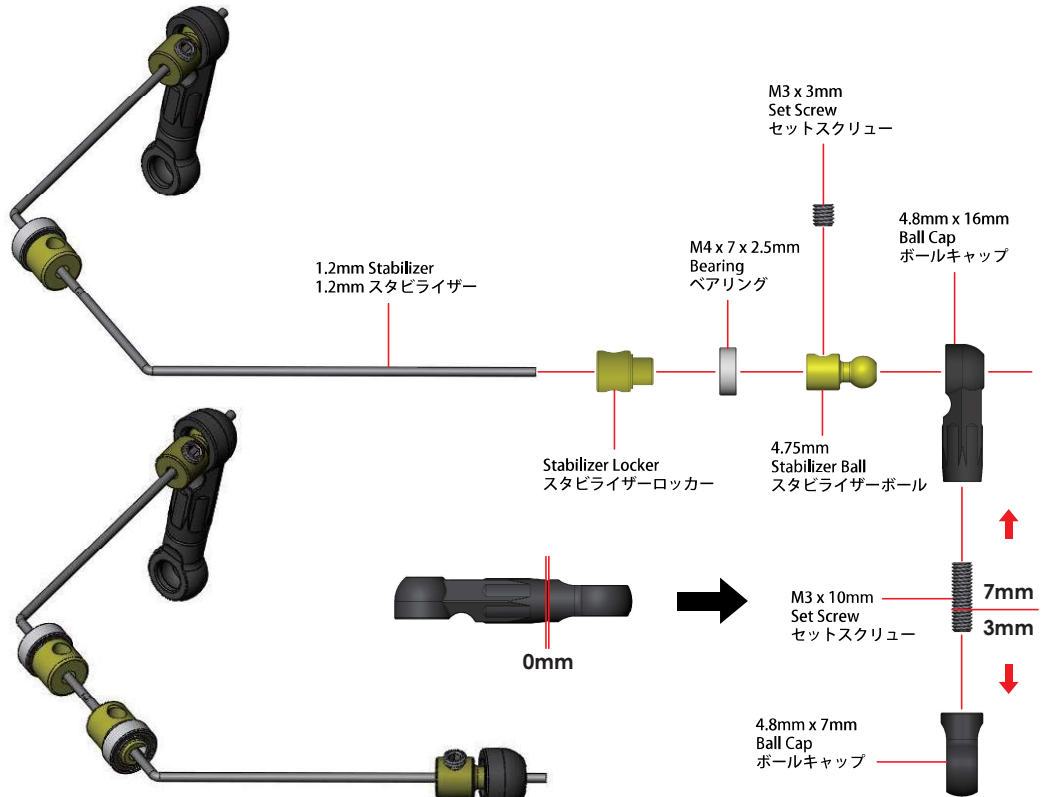
M4 x 7 x 2.5mm Bearing (2)
M4 x 7 x 2.5mm ベアリング (2)

4.8mm x 7mm Ball Cap (2)
4.8mm x 7mm ボールキャップ (2)

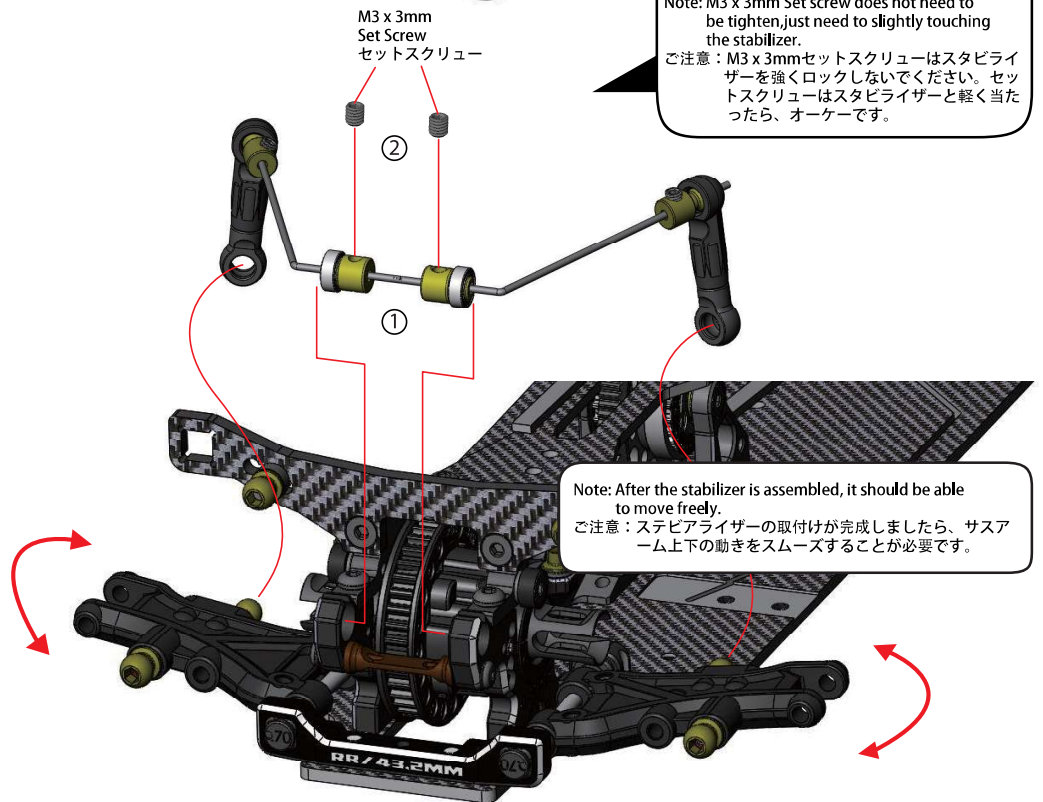
4.8mm x 16mm Ball Cap (2)
4.8mm x 16mm ボールキャップ (2)

1.2mm Stabilizer (1)
1.2mm スタビライザー (1)

Rear / リア



Assembled View
組立図



Note: M3 x 3mm Set screw does not need to be tightened, just need to slightly touching the stabilizer.

ご注意：M3 x 3mm セットスクリューはスタビライザーを強くロックしないでください。セットスクリューはスタビライザーと軽く当たったら、オーケーです。



Watching the Front And Rear Knuckle Assembly click here

9. Front And Rear Knuckle Assembly / フロント & リアナックルの取付け

BAG 6

- M3 x 3mm Set Screw (2)
M3 x 3mm セットスクリュー (2)
- M5.7 x 4.2mm Flanged Tube (4)
M5.7 x 4.2mm フランジチューブ (4)
- M5 x 10 x 3mm Bearing (2)
M5 x 10 x 3mm ベアリング (2)
- M5 x 10 x 4mm Bearing (2)
M5 x 10 x 4mm ベアリング (2)
- M3 x 8mm Button Head Screw (4)
M3 x 8mm ボタンヘッドスクリュー (4)
- 4.8mm Ball Stud L=5 (2)
4.8mm ボールスタッド L=5 (2)
- 4.8mm Ball Stud L=6 (2)
4.8mm ボールスタッド L=6 (2)
- M3 x 16mm Pin (2)
M3 x 16mm ピン (2)
- 18mm Turnbuckle (2)
18mm ターンバックル (2)
- 21mm Turnbuckle (2)
21mm ターンバックル (2)

4mm Universal Shaft Cushion (2)
4mm ユニバーサルシャフトクッション (2)

4.8mm x 12mm Ball End (6)
4.8mm x 12mm ボールエンド (6)

4.8mm x 16mm Ball Cap (2)
4.8mm x 16mm ボールキャップ (2)

Knuckle Arm (2)
ナックルアーム (2)

C-Hub - L (1) / R (1)
C-Hub 左側 (1)/右側 (1)

SSK Driveshaft (2)
ダイナミックシャフト (2)

Front Knuckle / フロント・ナックル

Left / 左側

4mm Universal Shaft Cushion
4mm ユニバーサルシャフトクッション

4.8mm Ball Stud L=5
4.8mm ボールスタッド L=5

M3 x 8mm Button Head Screw
ボタンヘッドスクリュー

C-Hub - L
C-Hub 左側

M3 x 8mm Button Head Screw
ボタンヘッドスクリュー

Knuckle Arm
ナックルアーム

Oil (Not Included)
オイル (製品には含まれておりません。)

SSK Driveshaft
ダイナミックシャフト

4.8mm Ball Stud L=6
ボールスタッド L=6

M5 x 10 x 3mm Bearing
ベアリング

M5 x 10 x 4mm Bearing
ベアリング

M5.7 x 4.2mm Flanged Tube
フランジチューブ

M5.7 x 4.2mm Flanged Tube
フランジチューブ

Assembled View
組立図

Note : Please repeat steps for Right Side assembly.
ご注意: 別方向の組立はステップを繰り返してください。

Note: After the knuckles are assembled, they should be able to move freely.

ご注意: 取付けが完成しましたら、動きをスムーズにすることが必要です。

21mm Turnbuckle
21mm ターンバックル

4.8mm x 16mm Ball Cap
ボールキャップ

18mm Turnbuckle
18mm ターンバックル

4.8mm x 12mm Ball End
ボールエンド

4.8mm x 12mm Ball End
ボールエンド

4.8mm x 12mm Ball End
ボールエンド

6.0mm
Assembled View
組立図

Assembled View
組立図

M3 x 3mm Set Screw
セットスクリュー

M3 x 16mm Pin
ピン

Note: After installing, it should be able to move up and down freely.
ご注意: 取付けが完成しましたら、上下の動きをスムーズにすることが必要です。

Note : Please repeat steps for Right Side assembly.
ご注意: 別方向の組立はステップを繰り返してください。

9. Front And Rear Knuckle Assembly / フロント & リアナックルの取付け

BAG 6

M3 x 3mm Set Screw (2)
M3 x 3mm セットスクリュー (2)

4.8mm Ball Stud L=4 (2)
4.8mm ボールスタッド L=4 (2)

M3 x 19.5mm Pin (2)
M3 x 19.5mm ピン (2)

18mm Turnbuckle (2)
18mm ターンバックル (2)

M5 x 10 x 4mm Bearing (4)
M5 x 10 x 4mm ベアリング (4)

4mm Universal Shaft Cushion (2)
4mm ユニバーサルシャフトクッション (2)

4.8mm x 12mm Ball End (2)
4.8mm x 12mm ボールエンド (2)

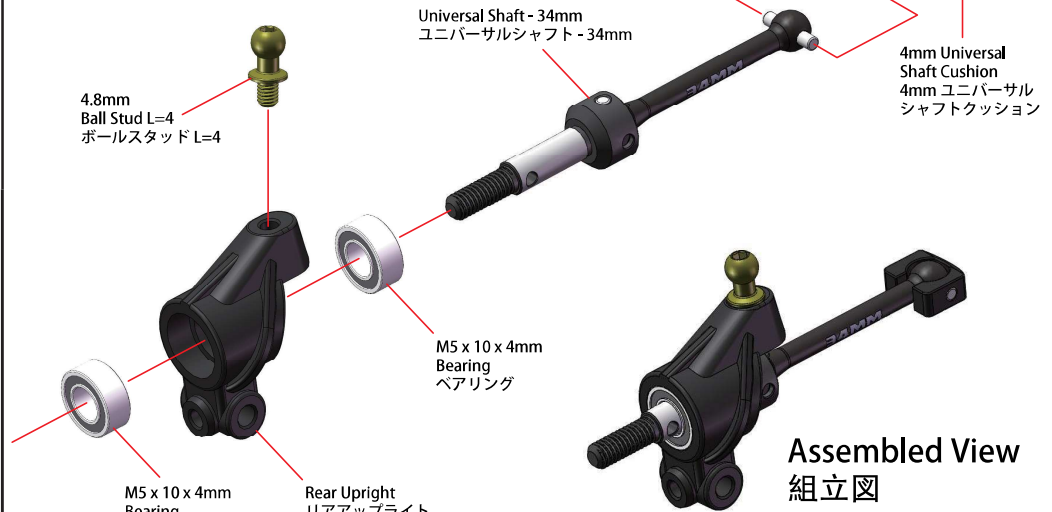
4.8mm x 16mm Ball Cap (2)
4.8mm x 16mm ボールキャップ (2)

Universal Shaft - 34mm (2)
ユニバーサルシャフト - 34mm (2)

Rear Upright (2)
リアアップライト (2)

Rear Knuckle / リアナックル

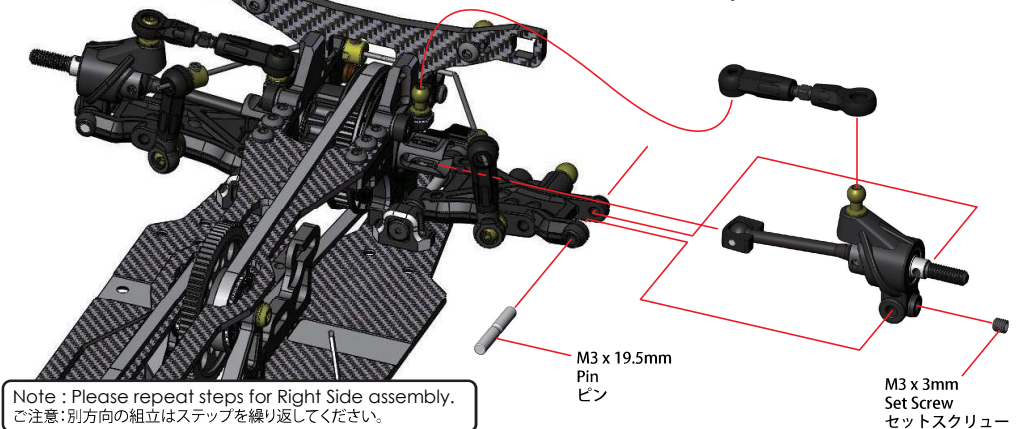
Left / 左側



Note : Please repeat steps for Right Side assembly.
ご注意: 別方向の組立はステップを繰り返してください。



Assembled View
組立図



Note : Please repeat steps for Right Side assembly.
ご注意: 別方向の組立はステップを繰り返してください。



Note: After installing, it should be able to move up and down freely.
ご注意: 取付けが完了しましたら、上下の動きをスムーズすることが必要です。

Assembled View
組立図



Watching the Oil Damper Assembly click here

10. Oil Damper Assembly / オイルダンパーの取付け

BAG 7

- 2.5 x 6 x 0.4mm E-Ring (8)
2.5 x 6 x 0.4mm Eリング (8)
- M2.8 x 1.9mm O-Ring (4)
M2.8 x 1.9mm Oリング (4)
- O-Ring Cover (4)
Oリングカバー (4)
- Shock Piston (4 Holes) (4)
ショックピストン(4ホール) (4)
- M12.5 x 1.5mm O-Ring (4)
M12.5 x 1.5mm Oリング (4)
- Bottom Cap (4)
ボトムキャップ (4)
- Upper Cover (4)
アッパーカバー (4)
- Adjustable Ring (4)
可調整リング (4)

#350 Oil
#350 Silicone Oil
#350 シリコンオイル

Big Bore Damper Foam (4)
ビッグボアダンパーフォーム (4)

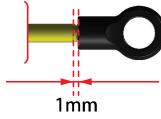

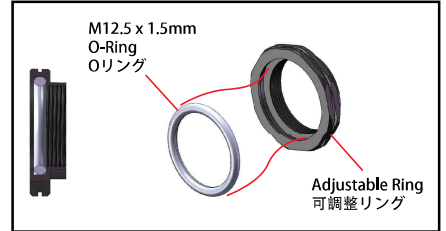
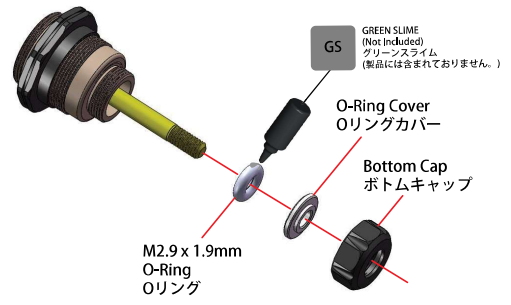
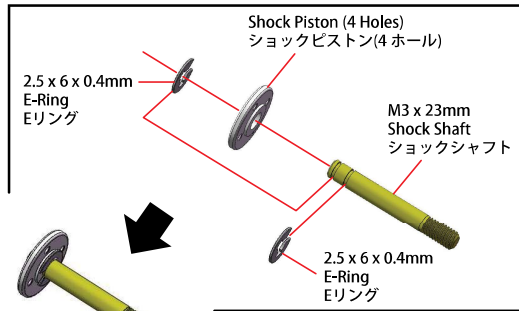
Shock Silicon Cap (4)
ショックシリコンキャップ (4)

M3 x 23mm Shock Shaft (4)
M3 x 23mm ショックシャフト (4)

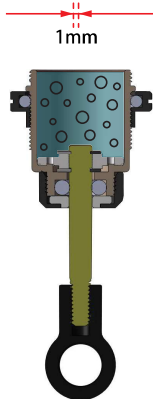
5.8mm x 10.2mm Ball Cap (4)
5.8mm x 10.2mm ボールキャップ (4)

Shock Top Plastic Cap (4)
ショックトップキャップ (4)

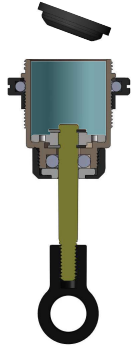
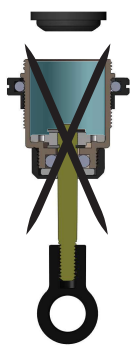
Oil Shock Body (4)
オイルショックボディ (4)



Please pre-thread the ball end hole by using a M3 Screw.
シリコンオイルを入れる前に、先にM3タイピングツールを使って、一度ボールキャップホールにタップしてください。



1. Fully extend the shock shaft until piston is at the bottom of shock body, while holding the shock upright fill shock oil to the level shown on the diagram to the left.
ショックシャフトを引いて、ピストンがショックボディの奥までにして下さい。垂直にショックシャフトを引いて、ショックオイルを左図に示すように注入してください。
2. Slowly compress and extend shock shaft to remove any air bubbles under the piston.
気泡がトップへ浮かれるように、ピストンを上下に移動して下さい。気泡がなくなるまで、ピストンの移動を続けて下さい。
3. Fully extend shock shaft, top up shock oil if necessary and allow to rest for 5 minutes or until all air bubbles have been removed.
再度ショックシャフトを引いて、ピストンがショックボディの奥までにして下さい。必要であれば、ショックオイルを補充して下さい。気泡が出るように、5分ぐらいショックを置いて下さい。
4. Install Silicon Cap at an angle as shown in diagram below and bleed out any excess oil.
ショックシリコンキャップを斜めに、ショックボディに取り付けて下さい。少量のオイルが漏れて来るのが正常の状況です。
5. Fully tighten the cap and clean off any excess oil.
キャップをしっかり取り付けると確かめて、漏れたオイルを洗って下さい。



Shock Top Plastic Cap
ショックトップキャップ

Shock Silicon Cap
ショックシリコンキャップ

Big Bore Damper Foam
ビッグボアダンパーフォーム



Install shock silicon cap on to shock body in an angle as shown, it is normal for excess oil to leak out.
ショックボディにショックシリコンキャップを取り付けるときは、少量のオイルが漏れます。それは正常の状況です。

10. Oil Damper Assembly / オイルダンパーの取付け

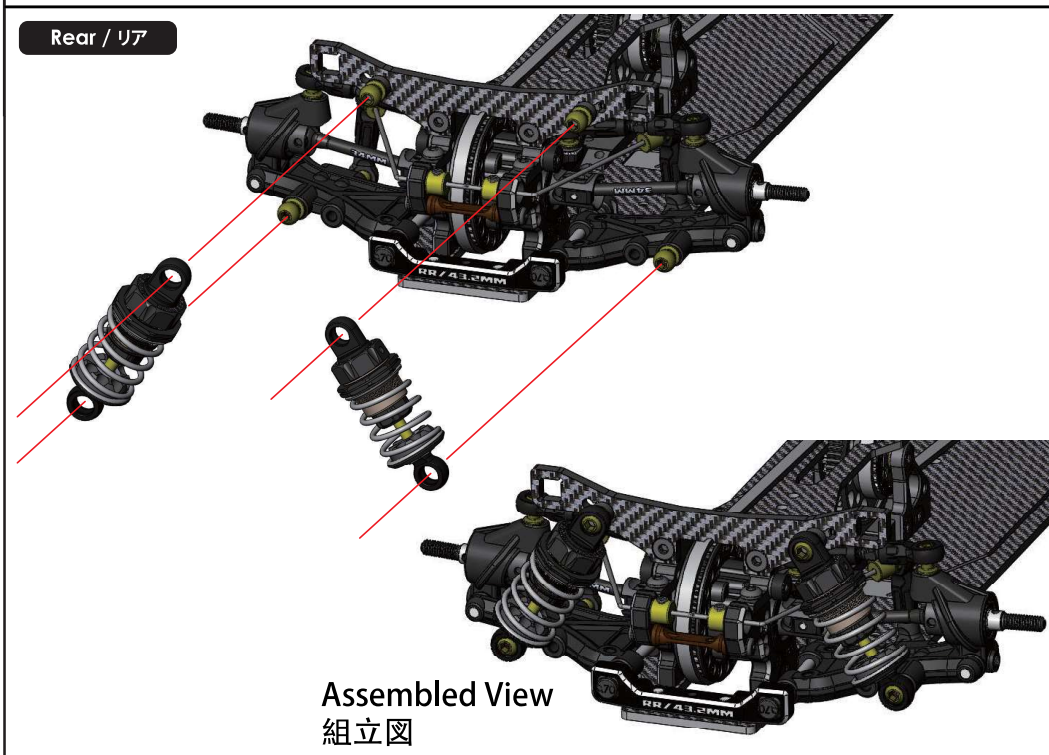
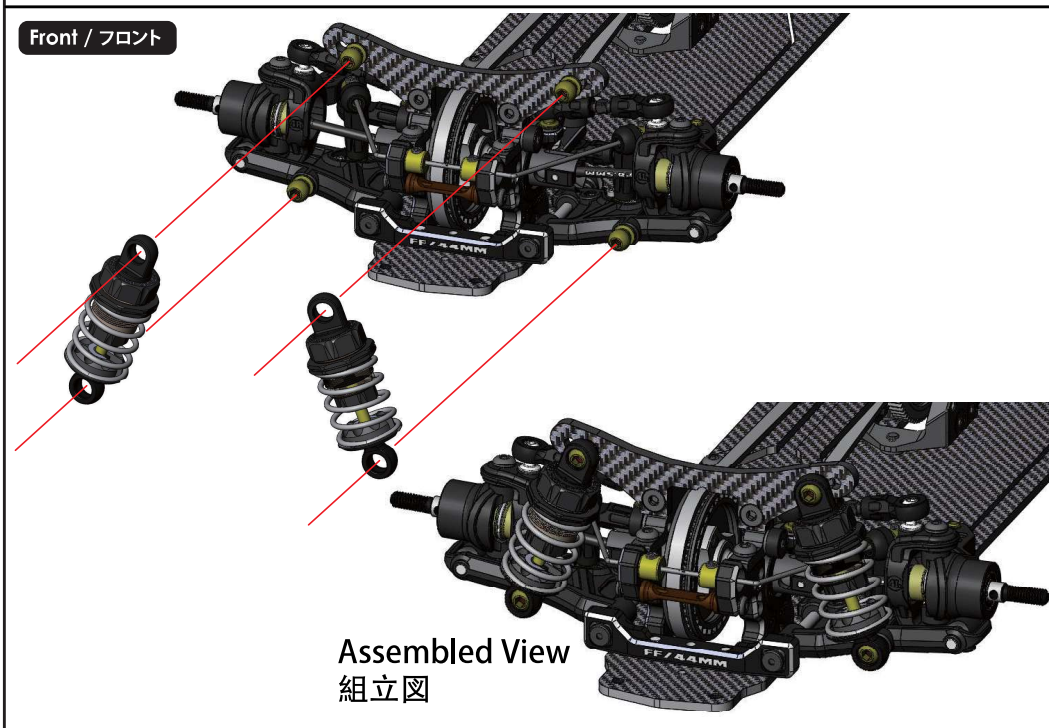
BAG 7



Aluminum Spring Base Cover 13mm (4)
アルミスプリングベースカバー13mm (4)



M1.4 x 14 x 20.5mm 5.25T
Spring (4)
スプリング (4)



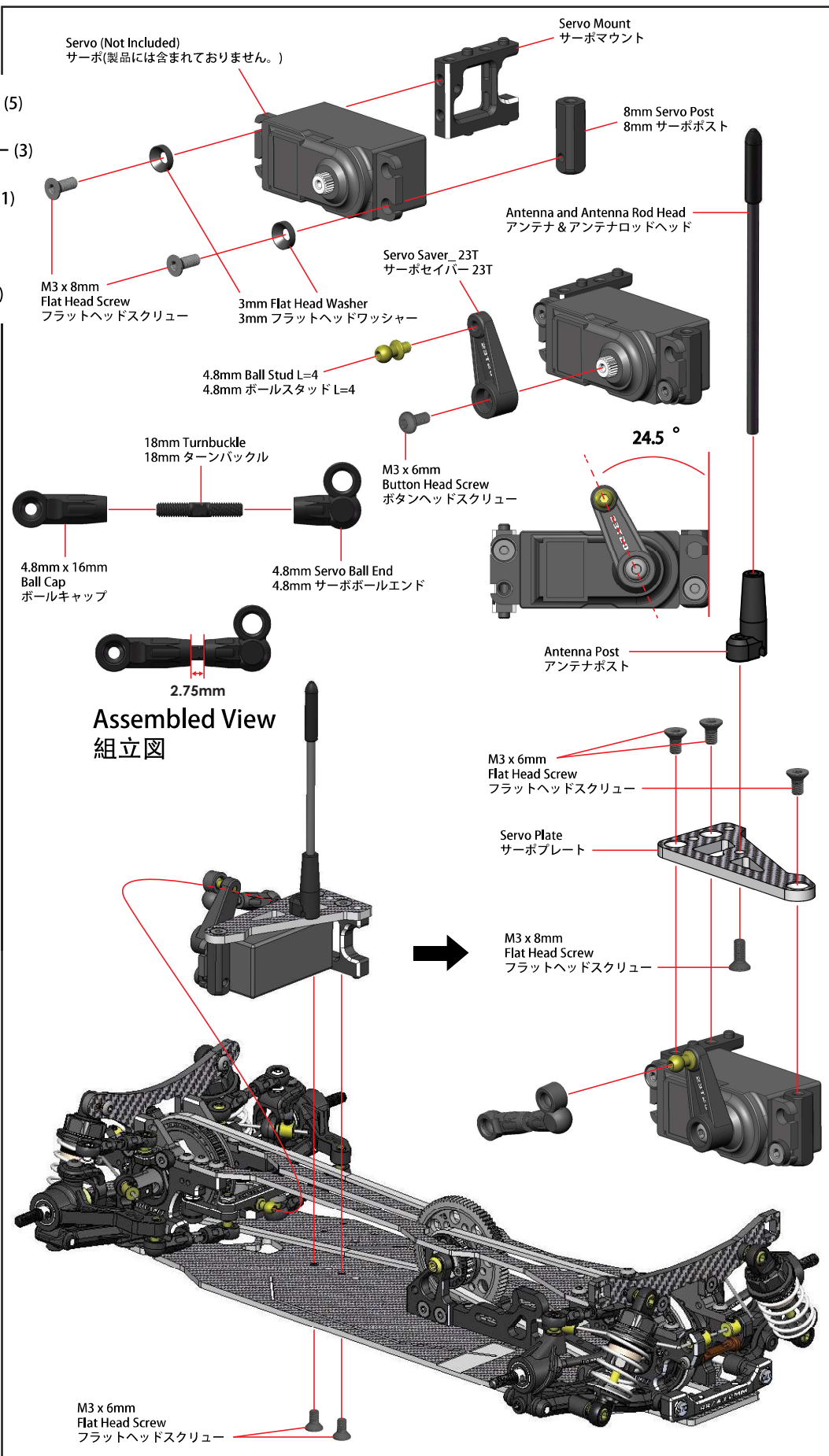


Watching the RC Unit Installation click here

11. RC Unit Installation / RCユニットの取り付け

BAG 8

- M3 x 6mm Flat Head Screw (5)
M3 x 6mm フラットヘッドスクリュー (5)
- M3 x 8mm Flat Head Screw (3)
M3 x 8mm フラットヘッドスクリュー (3)
- M3 x 6mm Button Head Screw (1)
M3 x 6mm ボタンヘッドスクリュー (1)
- 4.8mm Ball Stud L=4 (1)
4.8mm ボールスタッド L=4 (1)
- 3mm Flat Head Washer (2)
3mm フラットヘッドワッシャー (2)
- 18mm Turnbuckle (1)
18mm ターンバックル (1)
- Antenna Post (1)
アンテナポスト (1)
- 4.8mm x 16mm Ball Cap (1)
4.8mm x 16mm ボールキャップ (1)
- 4.8mm Servo Ball End (1)
4.8mm サーボボールエンド (1)
- Servo Saver_23T (1)
サーボセイバー 23T (1)
- 8mm Servo Post (1)
8mm サーボポスト (1)
- Servo Mount (1)
サーボマウント (1)
- Antenna and Antenna Rod Head (1)
アンテナ & アンテナロッドヘッド (1)
- Graphite Servo Plate (1)
グラファイトサーボプレート (1)



Assembled View
組立図

11. RC Unit Installation / RCユニットの取り付け

BAG 8



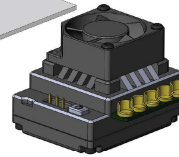
M3 x 6mm Button Head Screw (2)
M3 x 6mm ボタンヘッドスクリュー (2)

Double Sided Sticky Tape (1)
両面テープ (1)

Receiver
レシーバー
(Not Included)
(製品には含まれておりません。)

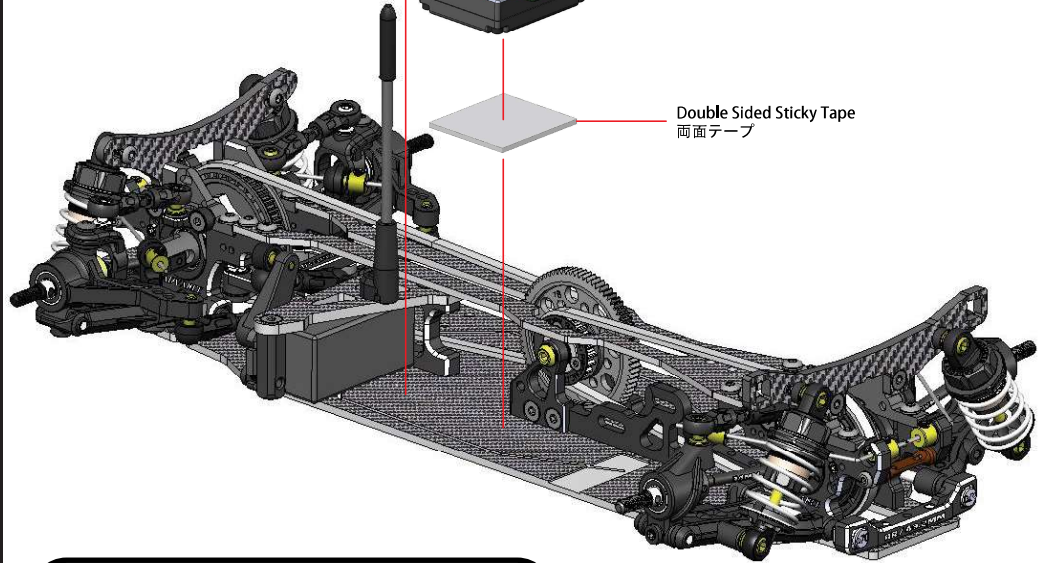


Double Sided Sticky Tape
両面テープ



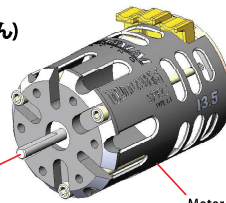
ESC (Not Included)
ESC (製品には含まれておりません。)

Double Sided Sticky Tape
両面テープ



(Not Included)
(製品には含まれていません)

M3 x 3mm Set Screw
M3 x 3mm セットスクリュー

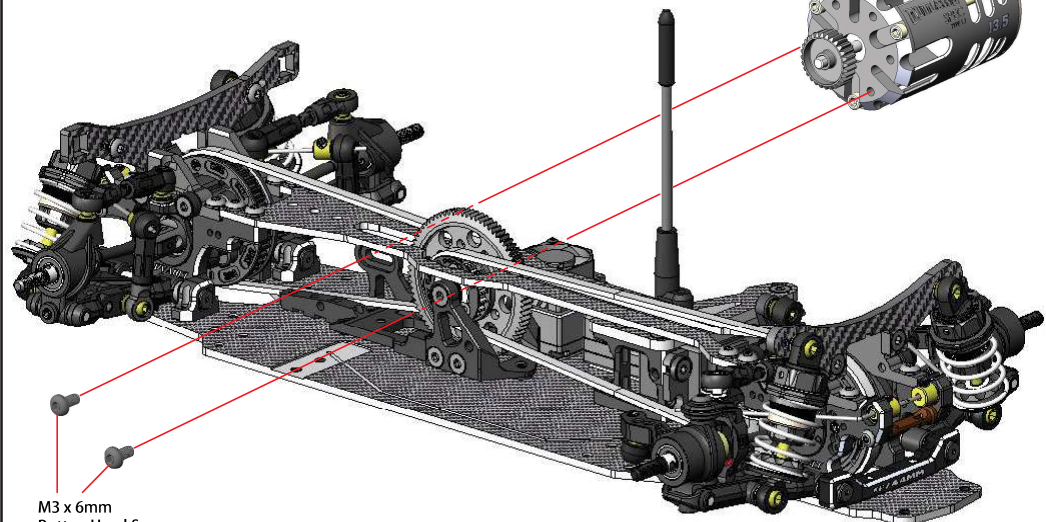
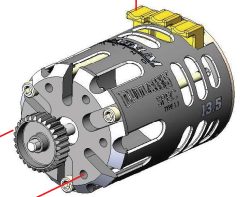


Motor
モーター

48 Pitch 28T Pinion Gear
48ピッチ28Tピニオンギア



Motor (Not Included)
モーター (製品には含まれておりません。)



M3 x 6mm
Button Head Screw
ボタンヘッドスクリュー

11. RC Unit Installation / RCユニットの取り付け

BAG 8



M3 x 12mm Button Head Screw (2)
M3 x 12mm ボタンヘッドスクリュー (2)



M3 x 15mm Flat Head Screw (4)
M3 x 15mm フラットヘッドスクリュー (4)



Battery Tray Spacer (2)
バッテリートレースペーサー (2)



Battery Mount (2)
バッテリーマウント (2)



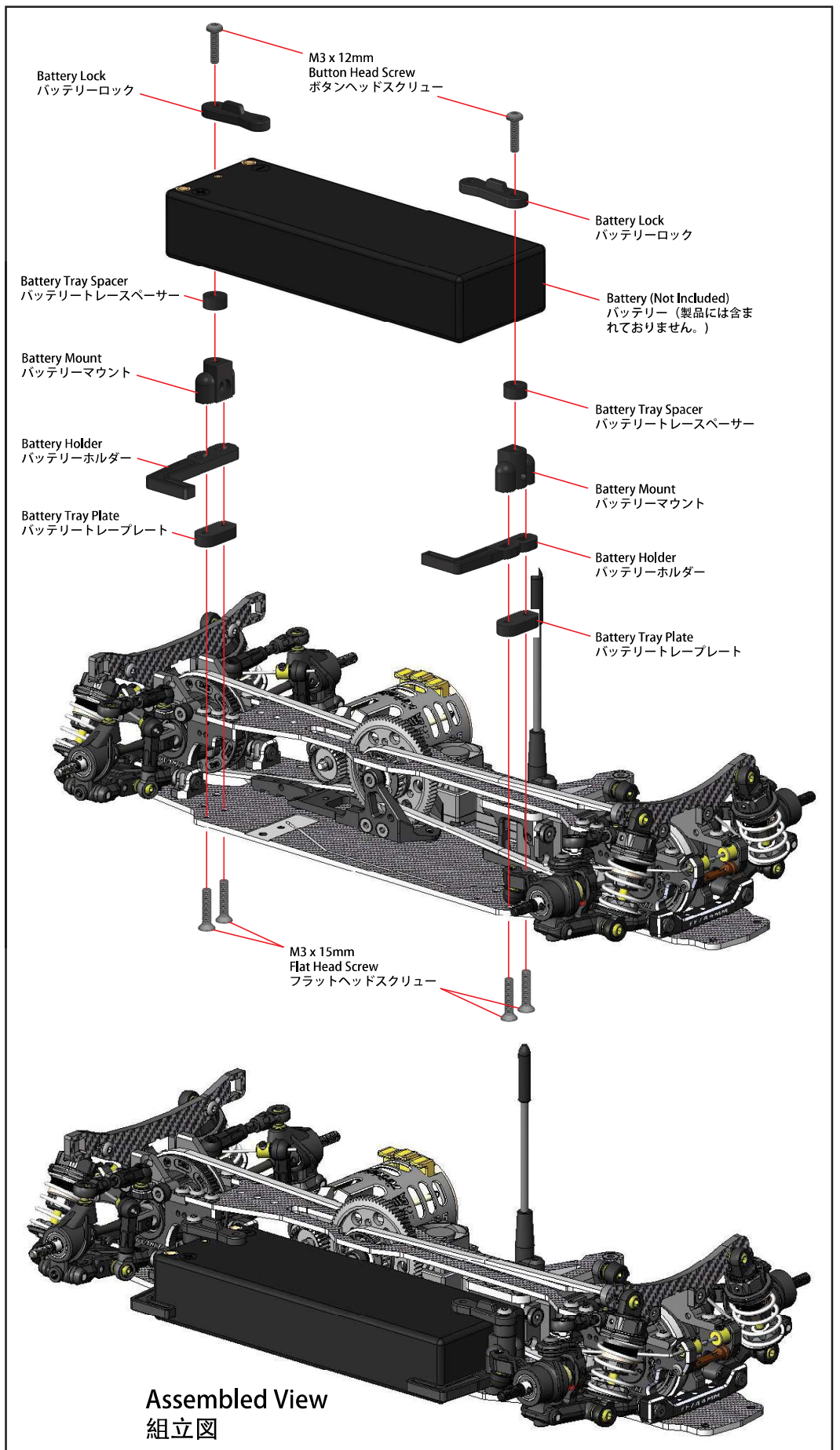
Battery Holder (2)
バッテリーホルダー (2)



Battery Tray Plate (2)
バッテリートレイプレート (2)



Battery Lock (2)
バッテリーロック (2)



Assembled View
組立図



12. Front And Rear Body Post Assembly / フロント & リアボディーポストの取付け

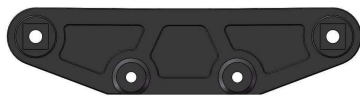
BAG 9

M3 x 8mm Flat Head Screw (6)
M3 x 8mm フラットヘッドスクリュー (6)

Body Clip (6)
ボディークリップ (6)



Upper Bumper (1)
アッパーバンパー (1)



Bumper (1)
バンパー (1)




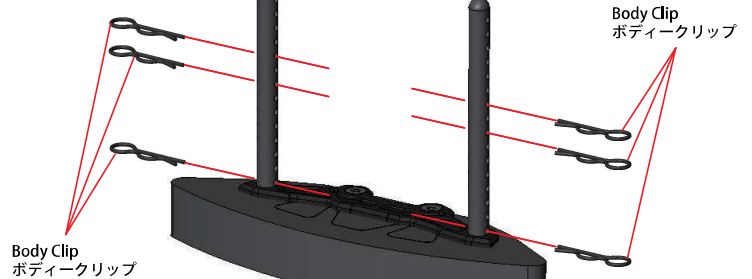

Front Body Post (2)
フロントボディーポスト (2)



Foam Bumper (1)
フォームバンパー (1)

Front / フロント


Front Body Post
フロントボディーポスト



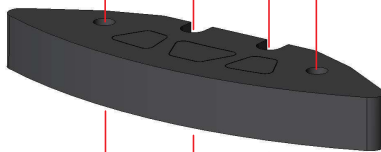
Bumper
バンパー

M3 x 8mm
Flat Head Screw
フラットヘッドスクリュー


M3 x 8mm
Flat Head Screw
フラットヘッドスクリュー



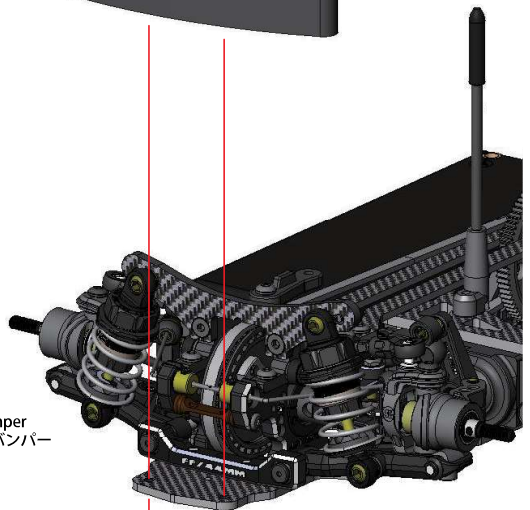
Upper Bumper
アッパーバンパー



Foam Bumper
フォームバンパー



M3 x 8mm
Flat Head Screw
フラットヘッドスクリュー



12. Front And Rear Body Post Assembly / フロント & リアボディーポストの取付け

BAG 9

M1.6 x 5mm Socket Screw (4)
M1.6 x 5mm キャップヘッドスクリュー (4)

M2 x 9.8mm Pin (4)
M2 x 9.8mm ピン (4)

M3 x 8mm Flat Head Screw (2)
M3 x 8mm フラットヘッドスクリュー
(ビックサイズの直径) (2)

Flanged Nut - 4mm (4)
フランジナット - 4mm (4)

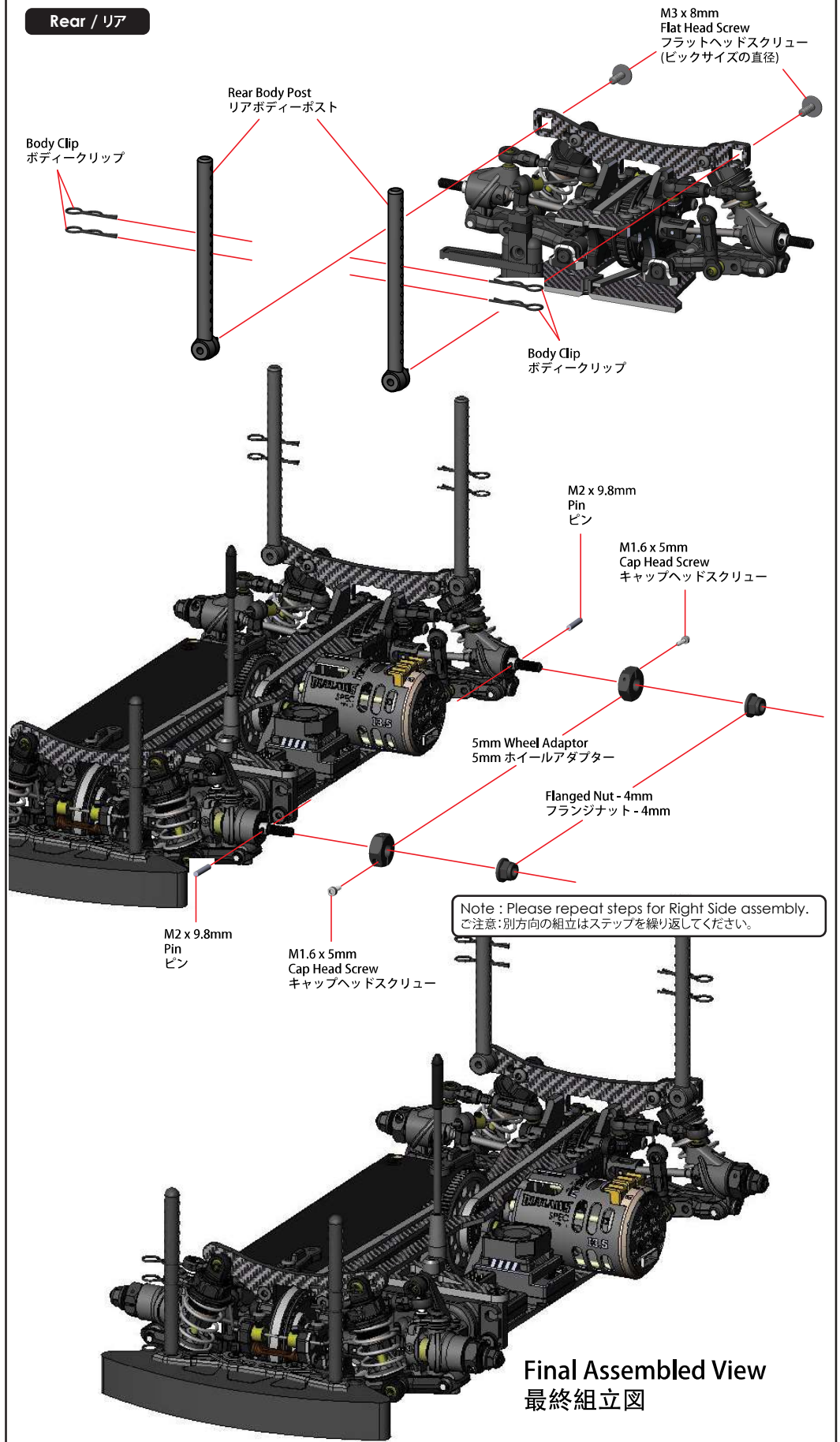
Body Clip (4)
ボディークリップ (4)

5mm Wheel Adaptor (4)
5mm ホイールアダプター (4)



Rear Body Post (2)
リアボディーポスト (2)

Rear / リア



Note : Please repeat steps for Right Side assembly.
ご注意: 別方向の組立はステップを繰り返してください。

Final Assembled View
最終組立図

13. Parts Include / 製品に含めるパーツ

BAG 1

**#2000
Oil**

#2000 Silicone Oil
#2000 シリコンオイル

M2 x 9.8mm Pin (2)
M2 x 9.8mm ピン (2)

10T Bevel Gear 0.8 Pitch (4)
10Tベベルギア0.8ピッチ (4)

18T Bevel Gear 0.8 Pitch (2)
18Tベベルギア0.8ピッチ (2)

Front Spool Outer Joint (2)
フロントスプールアウトジョイント (2)

Differential Outer Joint (2)
デファウタージョイント (2)

Front Spool Housing (1)
フロントスプールハウジング (1)

Bearing Holder - C (1) / D (1)
ベアリングホルダー - C (1) / D (1)

M3 x 8mm Flat Head Screw (4)
M3 x 8mm フラットヘッドスクリュー (4)

M3.5 x 9.5 x 0.2mm Spacer (4)
M3.5 x 9.5 x 0.2mm スペース (4)

M5.1 x 15.4 x 0.3mm Spacer (2)
M5.1 x 15.4 x 0.3mm スペース (2)

M10 x 15 x 4mm Bearing (4)
M10 x 15 x 4mm ベアリング (4)

38T Pulley (1)
38T プーリー (1)

48 Pitch Spur Gear 78T & Gear Adaptor (1)
スパークリアアダプター (1)

M3 x 6mm Button Head Screw (5)
M3 x 6mm ボタンヘッドスクリュー (5)

P5 O-Ring (2)
P5 Oリング (2)

3.5mm Cross Pin (1)
3.5mm クロスピン (1)

Gear Differential Gasket (1)
ギアデフガスケット (1)

38T Gear Differential Cover (1)
38T ギアデフカバー (1)

Gear Differential Housing (1)
ギアデフハウジング (1)

BAG 2

Standard Hard Main Chassis (1)
メインシャシー (1)

13. Parts Include / 製品に含めるパーツ

BAG 2



M3 x 6 x 1mm Spacer (2)
M3 x 6 x 1mm スペーサー (2)



M3 x 6 x 2mm Spacer (2)
M3 x 6 x 2mm スペーサー (2)



M3 x 6 x 3mm Spacer (2)
M3 x 6 x 3mm スペーサー (2)



Suspension Mount FR-RF (4)
セバレートサスマウント (4)



M3 x 38.5mm Pin (2)
M3 x 38.5mm ピン (2)



M3 x 42mm Pin (2)
M3 x 42mm ピン (2)



44mm Suspension Mount FF +0 (1)
44mm サスマウント FF 0 (1)



43.2mm Rear Suspension Mount RR (1)
43.2mm リアサスマウント RR (1)



5.8mm Ball Stud H=4mm (4)
5.8mm ボールスタッド 長4mm (4)



Suspension Mount Nut Offset 0mm (6)
サスマウントナットオフセット 0mm (6)



Suspension Mount Nut Offset 0.35mm (2)
サスマウントナットオフセット 0.35mm (2)



Suspension Mount Nut Offset 0.70mm (2)
サスマウントナットオフセット 0.70mm (2)



Suspension Mount Nut Offset 1.05mm (2)
サスマウントナットオフセット 1.05mm (2)



Lower 0.5mm Suspension Mount Nut Offset 0mm (2)
サスマウントナットオフセット 0mm - ロア0.5mm (2)



Lower 0.5mm Suspension Mount Nut Offset 0.35mm - A (1) / B (1)
サスマウントナットオフセット 0.35mm A (1) / B (1) - ロア0.5mm



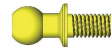
Lower 0.5mm Suspension Mount Nut Offset 0.70mm - A (1) / B (1)
サスマウントナットオフセット 0.70mm A (1) / B (1) - ロア0.5mm



Lower 0.5mm Suspension Mount Nut Offset 1.05mm - A (1) / B (1)
サスマウントナットオフセット 1.05mm A (1) / B (1) - ロア0.5mm



M3 x 8mm Set Screw (8)
M3 x 8mm セットスクリュー (8)



4.8mm Ball Stud L=6 (2)
4.8mm ボールスタッド L=6 (2)



M1.6 x 5mm Cap Head Screw (4)
M1.6 x 5mm キャップヘッドスクリュー (4)



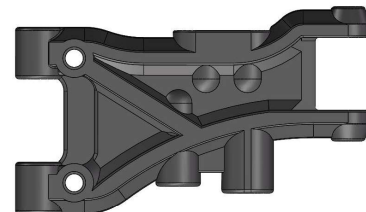
M3 x 6mm Flat Head Screw (10)
M3 x 6mm フラットヘッドスクリュー (10)



Anti-Roll Bar Holder (2)
スタビライザーホルダー (2)



Front Suspension Arm (2)
フロントサスアーム (2)



Rear Suspension Arm (2)
リアサスアーム (2)

BAG 3



M3 x 5 x 0.2mm Shim (2)
M3 x 5 x 0.2mm シム (2)



Midship Belt 279 (1)
ミッドシップベルト 279 (1)



Midship Belt 354 (1)
ミッドシップベルト 354 (1)



M6.1 X 7.5mm Post (2)
M6.1 X 7.5mm ポスト (2)



M2.6 x 8mm Button Head Screw (4)
M2.6 x 8mm ボタンヘッドスクリュー (4)



M3 x 6mm Flat Head Screw (16)
M3 x 6mm フラットヘッドスクリュー (16)



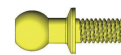
M3 x 8mm Flat Head Screw (1)
M3 x 8mm フラットヘッドスクリュー (1)



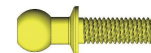
M3 x 15mm Flat Head Screw (2)
M3 x 15mm フラットヘッドスクリュー (2)



M1.6 x 3.5mm Cap Head Screw (4)
M1.6 x 3.5mm キャップヘッドスクリュー (4)



4.8mm Ball Stud L=6 (1)
4.8mm ボールスタッド L=6 (1)



4.8mm Ball Stud L=9 (2)
4.8mm ボールスタッド L=9 (2)



4mm Steering Flat Head Washer (2)
4mm ステアリングワッシャー (2)

13. Parts Include / 製品に含めるパーツ

BAG 3



M6 x 5 x 2.8mm Nut (2)
M6 x 5 x 2.8mm ナット (2)



M4 X 5.6 X 1.1mm Spacer (2)
M4 X 5.6 X 1.1mm スペーサー (2)



M3 x 6 x 2.5mm Bearing (2)
M3 x 6 x 2.5mm ベアリング (2)



Bearing Holder - C (1) / D (1)
ベアリングホルダー - C (1) / D (1)



Bulkhead A (2)
バルクヘッド A (2)



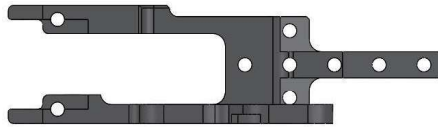
M4 x 7 x 2.5mm Bearing (4)
M4 x 7 x 2.5mm ベアリング (4)



M5 x 7 x 0.2mm Shim (2)
M5 x 7 x 0.2mm シム (2)



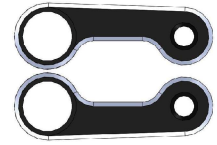
M5 x 7 x 0.5mm Brass Spacer (2)
M5 x 7 x 0.5mm プラススペーサー (2)



Motor Mount - Main (1)
リアモーターマウント A (1)



Bulkhead B (2)
バルクヘッド B (2)



Steering Arm - L (1) / R (1)
ステアリングアーム - L (1) / R (1)




Steering Link (1)
ステアリングリンク (1)



Twist Bar 20mm (2)
ツイストバー-20mm (2)




M5 x 23.8mm Center Shaft (1)
M5 x 23.8mm センターシャフト (1)



Motor Mount - Rear (1)
リアモーターマウント B (1)

BAG 4



Upper Deck (1)
アッパーデッキ (1)



M3 x 6mm Button Head Screw (18)
M3 x 6mm ボタンヘッドスクリュー (18)



M3 x 10mm Button Head Screw (2)
M3 x 10mm ボタンヘッドスクリュー (2)



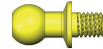
M3 x 8mm Flat Head Screw (12)
M3 x 8mm フラットヘッドスクリュー (12)



Upper Linkage Mount (4)
アッパーリンケージマウント (4)



5.8mm Ball Stud (4)
5.8mm ボールスタッド (4)



4.8mm Ball Stud L=4 (4)
4.8mm ボールスタッド L=4 (4)



Front Shock Tower (1)
フロントショックタワー (1)



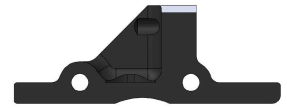
Rear Shock Tower (1)
リアショックタワー (1)



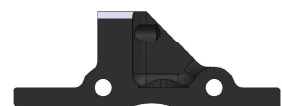
M3 x 6 x 1mm Spacer (12)
M3 x 6 x 1mm スペーサー (12)



M3 x 6 x 3mm Spacer (2)
M3 x 6 x 3mm スペーサー (2)



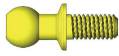
Bulkhead Cover A (2)
バルクヘッドカバー A (2)



Bulkhead Cover B (2)
バルクヘッドカバー B (2)

13. Parts Include / 製品に含めるパーツ

BAG 5



4.8mm Ball Stud L=6 (2)
4.8mm ボールスタッド L=6 (2)



4.75mm Stabilizer Ball (4)
4.75mm スタビライザーボール (4)



4.8mm x 7mm Ball Cap (2)
4.8mm x 7mm ボールキャップ (2)



Stabilizer Locker (4)
スタビライザーロッカー (4)



M4 x 7 x 2.5mm Bearing (4)
M4 x 7 x 2.5mm ベアリング (4)



4.8mm x 16mm Ball Cap (4)
4.8mm x 16mm ボールキャップ (4)



M3 x 3mm Set Screw (8)
M3 x 3mm セットスクリュー (8)

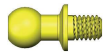


M3 x 10mm Set Screw (2)
M3 x 10mm セットスクリュー (2)



1.2mm Stabilizer (2)
1.2mm スタビライザー (2)

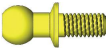
BAG 6



4.8mm Ball Stud L=4 (2)
4.8mm ボールスタッド L=4 (2)



4.8mm Ball Stud L=5 (2)
4.8mm ボールスタッド L=5 (2)



4.8mm Ball Stud L=6 (2)
4.8mm ボールスタッド L=6 (2)



4.8mm x 12mm Ball End (8)
4.8mm x 12mm ボールエンド (8)



4.8mm x 16mm Ball Cap (4)
4.8mm x 16mm ボールキャップ (4)



Rear Upright (2)
リアアップライト (2)



M3 x 3mm Set Screw (4)
M3 x 3mm セットスクリュー (4)



M5.7 x 4.2mm Flanged Tube (4)
M5.7 x 4.2mm フランジチューブ (4)



M3 x 8mm Button Head Screw (4)
M3 x 8mm ボタンヘッドスクリュー (4)



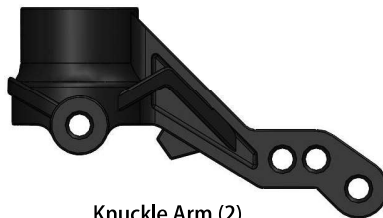
M5 x 10 x 3mm Bearing (2)
M5 x 10 x 3mm ベアリング (2)



M5 x 10 x 4mm Bearing (6)
M5 x 10 x 4mm ベアリング (6)



4mm Universal Shaft Cushion (4)
4mm ユニバーサルシャフトクッション (4)



Knuckle Arm (2)
ナックルアーム (2)



M3 x 16mm Pin (2)
M3 x 16mm ピン (2)



M3 x 19.5mm Pin (2)
M3 x 19.5mm ピン (2)



18mm Turnbuckle (4)
18mm ターンバックル (4)



21mm Turnbuckle (2)
21mm ターンバックル (2)



SSK Driveshaft (2)
ダイナミックシャフト (2)



Universal Shaft - 34mm (2)
ユニバーサルシャフト - 34mm (2)



C-Hub - L (1) / R (1)
C-Hub 左側 (1)/右側 (1)

13. Parts Include / 製品に含めるパーツ

BAG 7

#350 Oil
#350 Silicone Oil
#350 シリコンオイル

Aluminum Spring Base Cover 13mm (4)
アルミスプリングベースカバー-13mm (4)

M1.4 x 14 x 20.5mm 5.25T Spring (4)
M1.4 x 14 x 20.5mm 5.25T スプリング (4)

2.5 x 6 x 0.4mm E-Ring (8)
2.5 x 6 x 0.4mm Eリング (8)

M2.9 x 1.9mm O-Ring (4)
M2.9 x 1.9mm Oリング (4)

O-Ring Cover (4)
Oリングカバー (4)

Shock Piston (4 Holes) (4)
ショックピストン(4ホール) (4)

M12.5 x 1.5mm O-Ring (4)
M12.5 x 1.5mm Oリング (4)

Big Bore Damper Foam (4)
ビッグボアダンパーフォーム (4)

5.8mm x 10.2mm Ball Cap (4)
5.8mm x 10.2mm ボールキャップ (4)

Shock Silicon Cap (4)
ショックシリコンキャップ (4)

Shock Top Plastic Cap (4)
ショックトッププラスチックキャップ (4)

M3 x 23mm Shock Shaft (4)
M3 x 23mm ショックシャフト (4)

Bottom Cap (4)
ボトムキャップ (4)

Upper Cover (4)
アッパーカバー (4)

Adjustable Ring (4)
可調整リング (4)

Oil Shock Body (4)
オイルショックボディ (4)

BAG 8

Antenna Post (1)
アンテナポスト (1)

4.8mm Ball Stud L=4 (1)
4.8mm ボールスタッド L=4 (1)

4.8mm x 16mm Ball Cap (1)
4.8mm x 16mm ボールキャップ (1)

4.8mm Servo Ball End (1)
4.8mm サーボボールエンド (1)

Graphite Servo Plate (1)
グラファイトサーボプレート (1)

Antenna and Antenna Rod Head (1)
アンテナ & アンテナロッドヘッド (1)

M3 x 6mm Button Head Screw (3)
M3 x 6mm ボタンヘッドスクリュー (3)

M3 x 12mm Button Head Screw (2)
M3 x 12mm ボタンヘッドスクリュー (2)

M3 x 6mm Flat Head Screw (5)
M3 x 6mm フラットヘッドスクリュー (5)

M3 x 8mm Flat Head Screw (3)
M3 x 8mm フラットヘッドスクリュー (3)

M3 x 15mm Flat Head Screw (4)
M3 x 15mm フラットヘッドスクリュー (4)

18mm Turnbuckle (1)
18mm ターンバックル (1)

Double Sided Sticky Tape (1)
両面テープ (1)

3MM Flat Head Washer (2)
3MM フラットヘッドワッシャー (2)

Battery Tray Spacer (2)
バッテリートレースペーサー (2)

Battery Tray Plate (2)
バッテリートレイプレート (2)

Battery Mount (2)
バッテリーマウント (2)

Battery Lock (2)
バッテリーロック (2)

Battery Holder (2)
バッテリーホルダー (2)

13. Parts Include / 製品に含めるパーツ

BAG 8



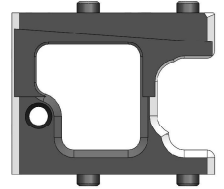
8mm Servo Post (1)
8mm サーボポスト (1)



Servo Saver_23T (1)
サーボセイバー 23T (1)



Servo Saver_25T (1)
サーボセイバー 25T (1)



Servo Mount (1)
サーボマウント (1)

BAG 9



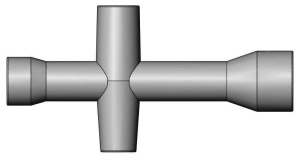
M3 x 8mm Flat Head Screw (6)
M3 x 8mm フラットヘッドスクリュー (6)



Body Clip (10)
ボディークリップ (10)



5mm Wheel Adaptor (4)
5mm ホイールアダプター (4)



Cross Wrench (1)
クロスレンチ (1)




M2 x 9.8mm Pin (4)
M2 x 9.8mm ピン (4)



M1.6 x 5mm Cap Head Screw (4)
M1.6 x 5mm キャップヘッドスクリュー (4)



Flanged Nut - 4mm (4)
フランジナット - 4mm (4)



Bumper (1)
バンパー (1)



Front Body Post (2)
フロントボディーポスト (2)



Rear Body Post (2)
リアボディーポスト (2)




M3 x 8mm Flat Head Screw (2)
M3 x 8mm フラットヘッドスクリュー
(ピクサイズの直径) (2)



Upper Bumper (1)
アッパーバンパー (1)



Ball Cap Socket (1)
ボールキャップソケット (1)



Foam Bumper (1)
フォームバンパー (1)

M5 SETTING SHEET PRO

1/10 SCALE RADIO CONTROL TOURING CAR

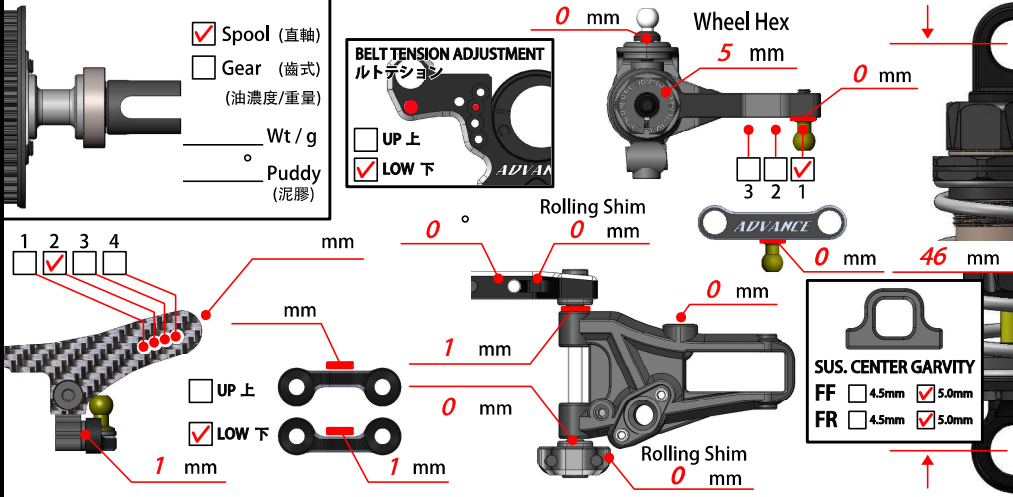
DRIVER (賽員) DATE 11 / 11 / 2020

FINAL POSITION (決賽成績) BEST LAPS (最佳圈數)

CIRCUIT (賽道) **PYC**

- Place (地點) Indoor (室內) Outdoor (室外)
- Track (場地) Asphalt (瀝青) Carpet (地毯)
- Traction (抓著力) High (高) Medium (中) Low (低)
- Track Condition (場地狀況) Flat (平坦) Bumpy (顛簸)

FRONT (前方)



shock absorber 減震器

Oil (油濃度) # **350**

Piston (活塞) 2 3 **4** Holes **1.1** mm

Spring (彈簧) **Blue**

Bladder Foam (油壓頂部海綿) Yes No

Rebound (彈芯) **25** %

Notes (備註)

Ride Height (離地距) **4.8** mm

Camber Angle (外傾角) **2** °

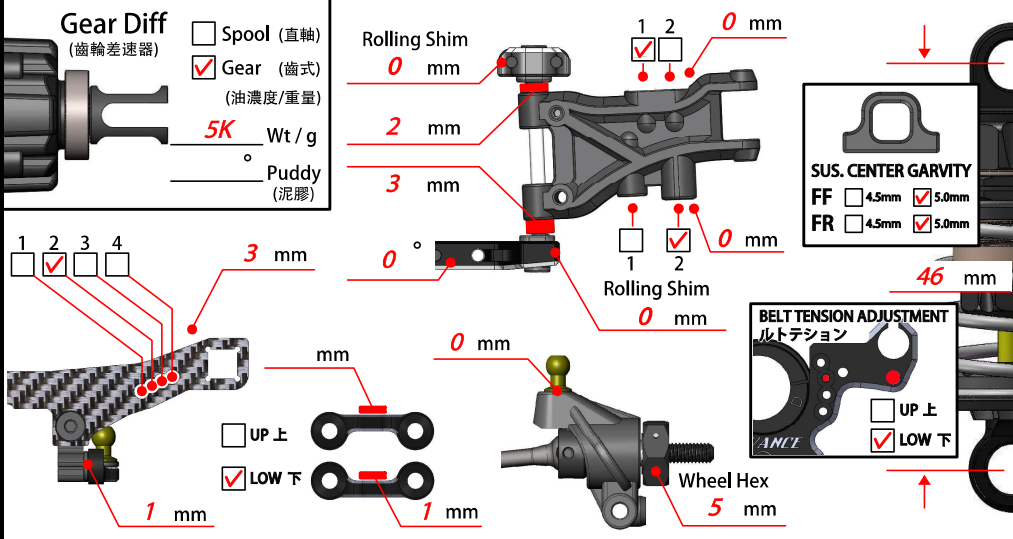
Sway Bar (防傾桿) **1.3** mm

Droop (油壓行程) **1.4** mm

Downstop (擺臂止限位) **6.3** mm

Toe Angle (東角) **-1** °

REAR (後方)



shock absorber 減震器

Oil (油濃度) # **350**

Piston (活塞) 2 3 **4** Holes **1.1** mm

Spring (彈簧) **Blue**

Bladder Foam (油壓頂部海綿) Yes No

Rebound (彈芯) **25** %

Notes (備註)

Ride Height (離地距) **4.8** mm

Camber Angle (外傾角) **2** °

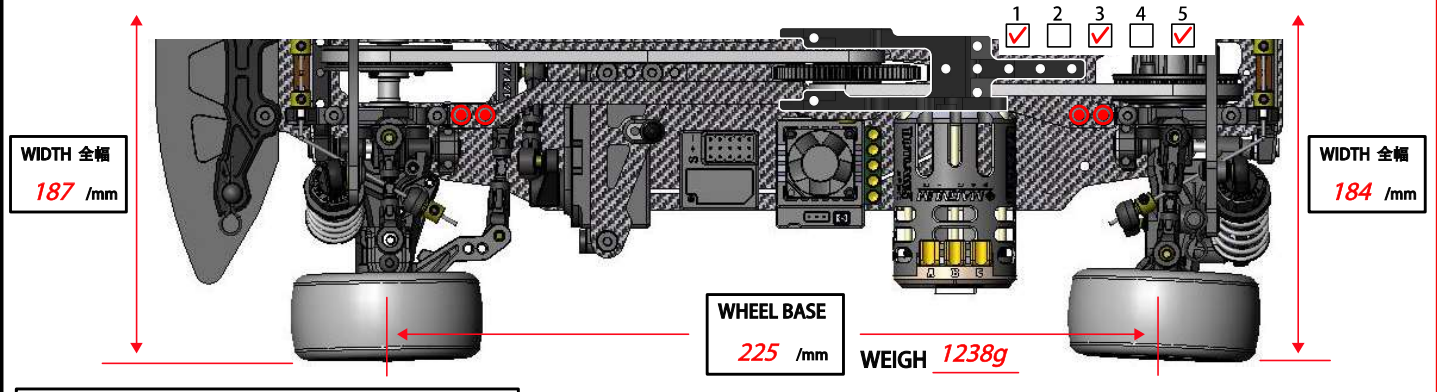
Sway Bar (防傾桿) **1.2** mm

Droop (油壓行程) **1.4** mm

Downstop (擺臂止限位) **5.8** mm

Toe Angle (東角) **2** °

OTHER (其他)



	FRONT (前方)	REAR (後方)
Tire (胎皮)	Rush	Rush
Compound (胎皮值)	40	40
Insert (胎胎)	039M	039M
Wheel (輪圈)	Std	Std
Tire Treatment (胎水)	MGV3	MGV3

Spur Gear (大減齒)	114 T 64	Pinion Gear (摩打齒)	28 T
Motor (馬達)	MAGNUM 4.5	Battery (電池)	IP 6000 MAH
ESC (電調)	HW XR10 Stock	Servo (伺服器)	Power HD R12
Body (車殼)	Bulldog	Wing (風翼)	Std
Final Drive Ratio (齒比)	(Spur / Pinion x 1.9) : 1 (7.73) : 1		

M5 SETTING SHEET PRO

1/10 SCALE RADIO CONTROL TOURING CAR

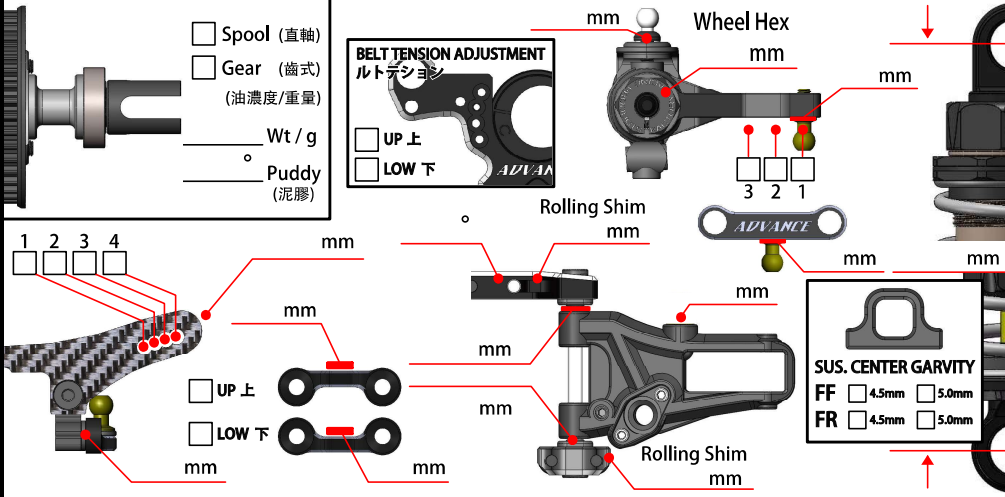
DRIVER (賽員) _____ DATE / /

FINAL POSITION (決賽成績) _____ BEST LAPS (最佳圈數) _____

CIRCUIT (賽道) _____

- Place (地點) Indoor (室內) Outdoor (室外)
- Track (場地) Asphalt (瀝青) Carpet (地毯)
- Traction (抓著力) High (高) Medium (中) Low (低)
- Track Condition (場地狀況) Flat (平坦) Bumpy (顛簸)

FRONT (前方)



shock absorber 減震器

Oil (油濃度) # _____

Piston (活塞) 2 3 4 Holes _____ mm

Spring (彈簧) _____ mm

Bladder Foam (油壓頂部海綿) Yes No

Rebound (彈芯) _____ %

Notes (備註) _____

Ride Height (離地距) _____ mm

Camber Angle (外傾角) _____ °

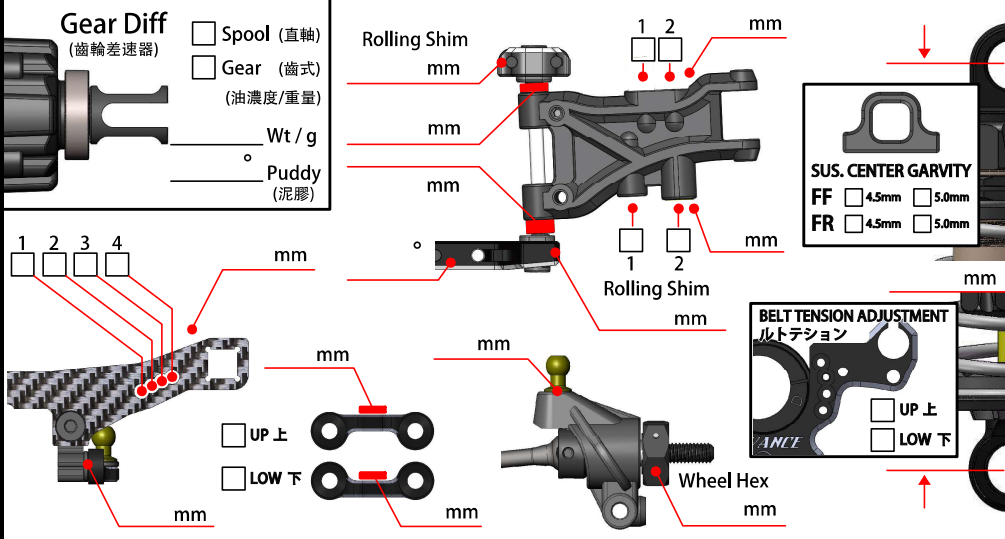
Sway Bar (防傾桿) _____ mm

Droop (油壓行程) _____ mm

Downstop (擺臂止限位) _____ mm

Toe Angle (束角) _____ °

REAR (後方)



shock absorber 減震器

Oil (油濃度) # _____

Piston (活塞) 2 3 4 Holes _____ mm

Spring (彈簧) _____ mm

Bladder Foam (油壓頂部海綿) Yes No

Rebound (彈芯) _____ %

Notes (備註) _____

Ride Height (離地距) _____ mm

Camber Angle (外傾角) _____ °

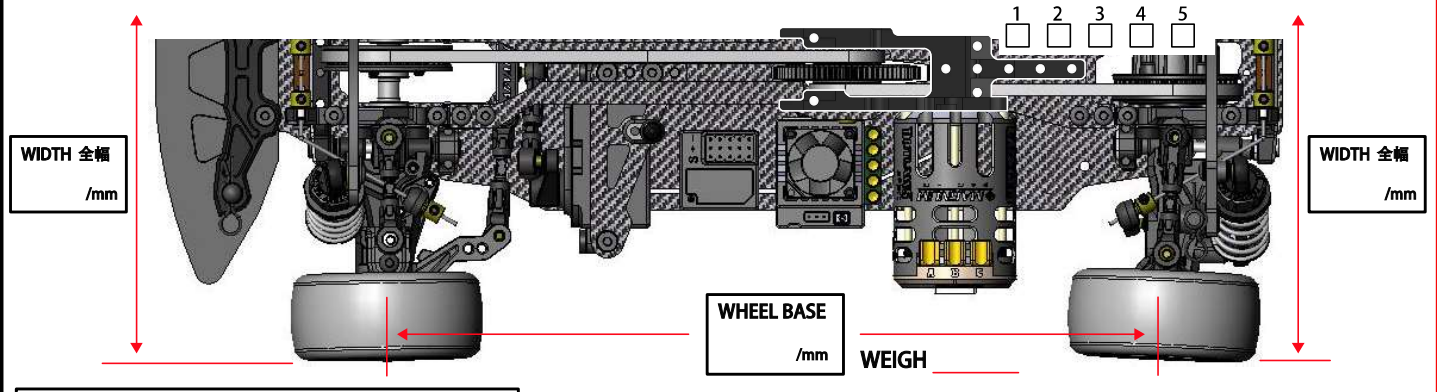
Sway Bar (防傾桿) _____ mm

Droop (油壓行程) _____ mm

Downstop (擺臂止限位) _____ mm

Toe Angle (束角) _____ °

OTHER (其他)



FRONT (前方)	REAR (後方)
Tire (胎皮)	/
Compound (胎皮值)	/
Insert (胎胎)	/
Wheel (輪圈)	/
Tire Treatment (胎水)	/

Spur Gear (大減齒)	T	Pinion Gear (摩打齒)	T
Motor (馬達)		Battery (電池)	
ESC (電調)		Servo (伺服器)	
Body (車殼)		Wing (風翼)	
Final Drive Ratio (齒比)	(Spur / Pinion x 1.9) : 1 () : 1		

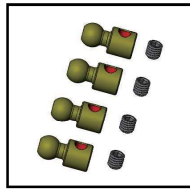
Spare Parts & Optional Parts / スペアパーツ & オプションパーツ




3RAC-BE4816/V2 ¥310
4.8mm Ball End Set -
16mm & 12mm /V2
4.8mm ボールエンドセット
- 16mm & 12mm/V2




3RAC-BE4816/V3 ¥250
4.8mm Ball Cap Set
- 16mm_V3
4.8mm ボールキャップセット
- 16mm V3



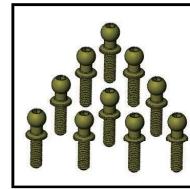
3RAC-BS48RO/TE ¥680
7075 Aluminum 4.8mm Roll
Bar Ball (4pcs) - Teflon Coated
4.8mmアルミロールバー
- 4pcs(テフロンコーティング)



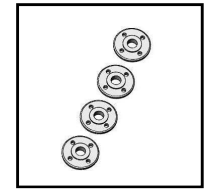
3RAC-BS58H4/TE ¥1530
7075 Aluminum 5.8mm Hex Ball
Stud H=4 (10 pcs) - Teflon Coated
7075アルミ5.8mm Hexボールスタッド
長4mm (10pcs)-テフロンコーティング




3RAC-BS4806/TE ¥1530
7075 Aluminum 4.8mm Ball Stud
L=6 (10 pcs) - Teflon Coated
7075アルミ4.8mm ボールスタッド長
6mm (10pcs) - テフロンコーティング



3RAC-BS480975/TE ¥1690
7075 Aluminum 4.8mm Ball Stud
L=9 (10 pcs) - Teflon Coated
4.8mmアルミボールスタッドネジ山
長9mm - 10pcs(テフロンコーティング)



3RAC-DP09 ¥680
Big bore piston
1.1 x 4
ビックボアピスト
1.1 x 4




3RAC-ER2506 ¥150
E-Clip 2.5 x 6 x 0.4
- 10pcs
E-クリップ 2.5mm(内径) x 6mm
(外径) x 0.4mm(厚み) - 10枚



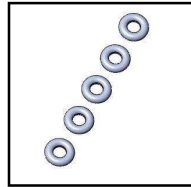
3RAC-H2320/BK ¥760
Sanwa Single Arm 3.0mm V2
(servo gear hole to ball end
hole length:20mm) - Black
Sanwa用シングルアーム3.0mm
Ver. 2(サーボギア穴~ボールエ
ンド穴最長距離20mm) - ブラック



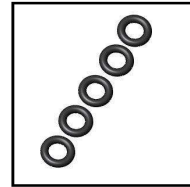
3RAC-H2520/BK ¥760
Futaba Single Arm 3.0mm V2
(servo gear hole to ball end
hole length:20mm) - Black
Futaba用シングルアーム3.0mm
Ver. 2(サーボギア穴~ボールエ
ンド穴最長距離20mm) - ブラック




3RAC-NI30/BL ¥200
3.0mm Lock Nuts
(10pcs) - Black
3.0mmロックナット
(10個入り) - ブラック




3RAC-P3 ¥250
P3 O Ring (2.9 X 1.9mm)
(5pcs)
P3 O-リング (2.9 X 1.9mm)
(5pcs)



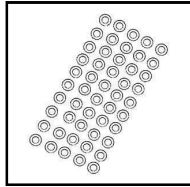
3RAC-P5 ¥250
P5 O Ring (4.8 X 1.9mm)
(5pcs)
P5 O-リング (4.8 X 1.9mm)
(5pcs)



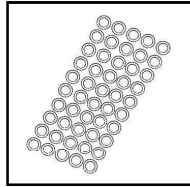
3RAC-PN2010 ¥150
M2 x 10mm Steel Pin
- 5pcs
M2 x 10mm スチールピン
- 5枚




3RAD-SK10 ¥250
3Racing and Sakura
Sticker
3レーシング & サクラス
デッカー



3RAC-SW03/V2 ¥610
Stainless Steel 3mm Shim Spacer
0.1/0.15/0.2/0.25/0.3
Thickness 10pcs each
ステンレス3mm厚シャイム
0.1/0.15/0.2/0.25/0.3mm厚各10枚入



3RAC-SW05/V2 ¥610
Stainless Steel 5mm Shim Spacer
0.1/0.15/0.2/0.25/0.3mm
Thickness 10pcs each
ステンレス5mm厚シャイム
0.1/0.15/0.2/0.25/0.3mm厚各10枚入



3RAC-TE001 ¥310
Super Strong Mounting
Tape 100 x 25mm (4pcs)
強力両面テープ
100 x 25mm(4pcs)



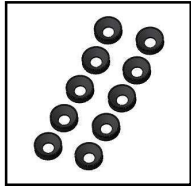
3RAC-TR321 ¥430
64 Titanium 3mm
Turnbuckle - 21mm (2 Pcs)
64チタン3mmターン
バックル - 21mm(2pcs)




3RAC-TR328 ¥430
64 Titanium 3mm
Turnbuckle - 28mm (2 Pcs)
64チタン3mmターン
バックル - 28mm(2pcs)




3RAC-TR332 ¥540
64 Titanium 3mm
Turnbuckle - 32mm (2 Pcs)
64チタン3mmターン
バックル - 32mm(2pcs)




3RAC-WC3/BK ¥370
Aluminium M3 Countersink
Washer (10 Pcs) - Black
AL M3 皿ワッシャー(10Pcs)
- ブラック




3RAC-WF305/BK ¥370
Aluminium M3 Flat Washer
0.5mm (10 Pcs) - Black
M3 x 0.5mm アルミワッシャ
ー(10Pcs) - ブラック



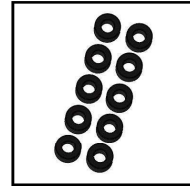
3RAC-WF310/BK ¥370
Aluminium M3 Flat Washer
1.0mm (10 Pcs) - Black
M3 x 1.0mm アルミワッシャ
ー(10Pcs) - ブラック



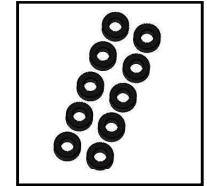
3RAC-WF315/BK ¥370
Aluminium M3 Flat Washer
1.5mm (10 Pcs) - Black
M3 x 1.5mm アルミワッシャ
ー(10Pcs) - ブラック




3RAC-WF320/BK ¥370
Aluminium M3 Flat Washer
2.0mm (10 Pcs) - Black
M3 x 2.0mm アルミワッシャ
ー(10Pcs) - ブラック




3RAC-WF325/BK ¥370
Aluminium M3 Flat Washer
2.5mm (10 Pcs) - Black
M3 x 2.5mm アルミワッシャ
ー(10Pcs) - ブラック




3RAC-WF330/BK ¥370
Aluminium M3 Flat Washer
3.0mm (10 Pcs) - Black
M3 x 3.0mm アルミワッシャ
ー(10Pcs) - ブラック




3RAC-WF335/BK ¥370
Aluminium M3 Flat Washer
3.5mm (10 Pcs) - Black
AL M3 皿ワッシャー
(10Pcs) - ブラック



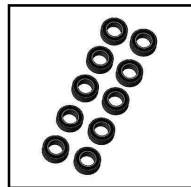
3RB-6700-ZZ/2 ¥190
Double Metal Shield Bearing
10 x 15 x 4 mm (2 pcs)
10 x 15 x 4mm ダブルメタル
シールドベアリング(2pcs)




3RB-6700-ZZ/10 ¥750
Double Metal Shield Bearing
10 x 15 x 4 mm (10 pcs)
10 x 15 x 4mm ダブルメタル
シールドベアリング(10pcs)



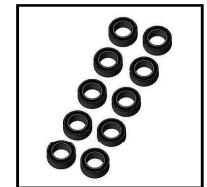
3RB-MR74-ZZ/2 ¥170
Double Metal Shield Bearing
4 x 7 x 2.5 mm (2 pcs)
4 x 7 x 2.5mm ダブルメタル
シールドベアリング(2pcs)




3RB-MR74-ZZ/10 ¥680
Double Metal Shield Bearing
4 x 7 x 2.5 mm (10 pcs)
4 x 7 x 2.5mm ダブルメタル
シールドベアリング(10pcs)



3RB-MR85-ZZ/W3/2 ¥250
Double Metal Shield Bearing
5 x 8 x 3mm (2 pcs)
ダブルメタルシールドベア
リング 5 x 8 x 3mm (2個入り)




3RB-MR85-ZZ/W3/10 ¥990
Double Metal Shield Bearing
5 x 8 x 3mm (10 pcs)
ダブルメタルシールドベア
リング 5 x 8 x 3mm (10個入り)



3RB-MR105-ZZ/2 ¥160
Double Metal Shield Bearing
5 x 10 x 4 mm (2 pcs)
5 x 10 x 4mm ダブルメタル
シールドベアリング(2pcs)



3RB-MR105-ZZ/10 ¥660
Double Metal Shield Bearing
5 x 10 x 4 mm (10 pcs)
5 x 10 x 4mm ダブルメタル
シールドベアリング(10pcs)



3RB-MR105ZZ/B3/2 ¥190
Double Metal Shield Bearing
5 x 10 x 3 mm (2 pcs)
5 x 10 x 3mm ダブルメタル
シールドベアリング(2pcs)



3RB-MR105ZZ/B3/10 ¥990
Double Metal Shield Bearing
5 x 10 x 3 mm (10 pcs)
5 x 10 x 3mm ダブルメタル
シールドベアリング(10pcs)



ST-025 ¥610
Tool Set Service Pack
For 1/10
1/10カー用
ツールセット



TS-SBS306 ¥200
M3 x 6 Button Head
Hex Socket (10pcs)
M3 x 6 六角ボタンヘッド
スクリュー(10個入り)



TS-SBS308 ¥200
M3 x 8 Button Head
Hex Socket (10pcs)
M3 x 8 六角ボタンヘッド
スクリュー(10個入り)

Spare Parts & Optional Parts / スペアパーツ & オプションパーツ



TS-SBS310 ¥200
M3 x 10 Button Head
Hex Socket (10pcs)
M3 x 10 六角ボタンヘッド
スクリュー(10個入り)



TS-SBS312 ¥200
M3 x 12 Button Head
Hex Socket (10pcs)
M3 x 12 六角ボタンヘッド
スクリュー(10個入り)



TS-SFS205 ¥200
M2 x 5 Flat Head
Hex Socket (10pcs)
M2 x 5 六角フラットヘッド
スクリュー(10個入り)



TS-SFS207 ¥170
M2 x 7 Flat Head
Hex Socket (10pcs)
M2 x 7 六角フラットヘッド
スクリュー(10個入り)



TS-SFS306 ¥200
M3 x 6 Flat Head
Hex Socket (10pcs)
M3 x 6 六角フラットヘッド
スクリュー(10個入り)



TS-SFS308 ¥200
M3 x 8 Flat Head
Hex Socket (10pcs)
M3 x 8 六角フラットヘッド
スクリュー(10個入り)



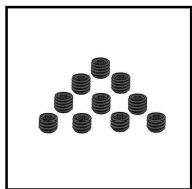
TS-SFS310 ¥200
M3 x 10 Flat Head
Hex Socket (10pcs)
M3 x 10 六角フラットヘッド
スクリュー(10個入り)




TS-SFS312 ¥200
M3 x 12 Flat Head
Hex Socket (10pcs)
M3 x 12 六角フラットヘッド
スクリュー(10個入り)




TS-SFS315 ¥200
M3 x 15 Flat Head
Hex Socket (10pcs)
M3 x 15 六角フラットヘッド
スクリュー(10個入り)




TS-SS3025 ¥250
M3 x 2.5mm Set Screw
(10pcs)
M3 x 2.5mm セットスクリュー
(10入り)




TS-SS303 ¥230
M3 x 3mm Set Screw
(10pcs)
M3 x 3mm セットスクリュー
(10入り)



TS-SS304 ¥300
M3 x 4mm Set Screw
(10pcs)
M3 x 4mm セットスクリュー
(10入り)




TS-SS306 ¥230
M3 x 6mm Set Screw
(10pcs)
M3 x 6mm セットスクリュー
(10入り)



TS-SS410 ¥340
M4 x 10mm Set Screw
(10pcs)
M4 x 10mm セットスクリュー
(10入り)




SAK-A505B ¥1020
Upper linkage mount for
Sakura Advance
Sakura Advance用
アッパーリンクージョイント




SAK-A509 ¥850
Stabilizer Locker for
Sakura Advance
Sakura Advance用
スタビライザーロッカー



SAK-A527 ¥2030
Bulkhead For
Advance 2K18
ADVANCE 2K18 EVO用
バルクヘッド



SAK-A529/A ¥510
Steering Post For
Advance 2K18
ADVANCE 2K18 EVO用
ステアリングポスト



SAK-A529/B ¥250
Steering Spacer
M4 x 5.6 x 1.1
ステアリングスペーサー
M4 x 5.6 x 1.1



SAK-A529/C ¥340
M6 x 5 x 2.8 Nut For
Advance 2K18
ADVANCE 2K18 EVO用
M6 x 5 x 2.8 ナット



SAK-A529/D ¥340
4mm Steering Flat Head
Washer(specially)
4mm ステアリングフラット
ヘッドワッシャー(専用品)



SAK-A530 ¥1690
Bulkhead Cover
For Advance 2K18
ADVANCE 2K18 EVO用
バルクヘッドカバー



SAK-A537 ¥680
Battery Tray For
Advance 2K18
ADVANCE 2K18 EVO用
バッテリートレイ



SAK-A538 ¥3390
M1.4 x 14 x 20.5
Spring Set
M1.4 x 14 x 20.5
スプリングセット



SAK-A538/BK ¥510
M1.4 x 14 x 20.5_4.25T
C3.40 (2 pcs)_Black
M1.4 x 14 x 20.5_4.25T スプ
リング(2個入り)-ブラック



SAK-A538/BU ¥510
M1.4 x 14 x 20.5_5.0T
C2.95 (2 pcs)_Blue
M1.4 x 14 x 20.5_5.0T スプ
リング(2個入り)-青い



SAK-A538/CL ¥510
M1.4 x 14 x 20.5_6.5T
C2.40 (2 pcs)_Clear
M1.4 x 14 x 20.5_6.5T スプ
リング(2個入り)-クリア



SAK-A538/GR ¥510
M1.4 x 14 x 20.5_5.25T
C2.80 (2 pcs)_Green
M1.4 x 14 x 20.5_5.25T スプ
リング(2個入り)-グリーン



SAK-A538/GY ¥510
M1.4 x 14 x 20.5_6.25T
C2.50 (2 pcs)_Grey
M1.4 x 14 x 20.5_6.25T スプ
リング(2個入り)-グレー



SAK-A538/OR ¥510
M1.4 x 14 x 20.5_5.5T
C2.75 (2 pcs)_Orange
M1.4 x 14 x 20.5_5.5T スプ
リング(2個入り)-オレンジ



SAK-A538/PU ¥510
M1.4 x 14 x 20.5_4.5T
C3.25 (2 pcs)_Purple
M1.4 x 14 x 20.5_4.5T スプ
リング(2個入り)-パープル



SAK-A538/RE ¥510
M1.4 x 14 x 20.5_4.75T
C3.10 (2 pcs)_Red
M1.4 x 14 x 20.5_4.75T スプ
リング(2個入り)-レッド




SAK-A538/WH ¥510
M1.4 x 14 x 20.5_6.0T
C2.60 (2 pcs)_White
M1.4 x 14 x 20.5_6.0T スプ
リング(2個入り)-イエロ



SAK-A538/YE ¥510
M1.4 x 14 x 20.5_5.75T
C2.70 (2 pcs)_Yellow
KIT-ADVANCE 21用
バルクヘッド



SAK-A541 ¥1350
7075 FR-RF Suspension
Mount For Advance 20
Advance 20用アルミ
7075 FR-RFサスマウント



SAK-A545 ¥850
Suspension Mount Nut
For Advance 20
Advance 20用
サスマウントナット




SAK-A546 ¥4400
Big Bore Aluminum Oil
Damper Set
Advance 20用ビックボアア
ルミオイルダンパーセット



SAK-A546A ¥1700
Low Profile Bigbore Main
Body (16mm) For SAK-A546
SAK-A546用ロアフロアイルビ
ックボアオイルショックボディ



SAK-A546B ¥1020
Upper Cover For
SAK-A546
SAK-A546用
アッパーカバー



SAK-A546C ¥1020
Damper Bottom Cap
For SAK-A546
SAK-A546用ダンパー
ボトムキャップ



SAK-A552 ¥1020
7075 Aluminum Steering Link
For KIT-ADVANCE FF21
KIT-ADVANCE 21用7075ア
ルミステアリングリンク



SAK-A555 ¥1690
PULLEY For
Advance 20M
Advance 20M用
プーリー

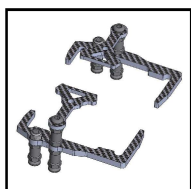
Spare Parts & Optional Parts / スペアパーツ & オプションパーツ




SAK-A557 ¥1020
Twist Bar 20mm For Advance 20M
Advance 20M用ツイストバー20mm



SAK-A559 ¥510
Differential Bearing Housing For Advance 20M
Advance 20M用デフベアリングハウジング



SAK-A561/V2 ¥1690
Graphite Battery Tray For ADVANCE Ver.2
ADVANCE用グラファイトバッテリートレイ Ver.2




SAK-A567 ¥2710
38T Gear Differential For KIT-ADVANCE 21M
KIT-ADVANCE 21M用ギアデフ38T



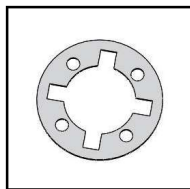
SAK-A567A ¥680
38T Gear Diff Housing For KIT-ADVANCE 21M
KIT-ADVANCE 21M用ギアデフハウジング38T



SAK-A567B ¥680
38T Spool Pulley For KIT-ADVANCE 21M
KIT-ADVANCE 21M用38Tスプールプーリー



SAK-A567C ¥850
Differential Outer Joint For KIT-ADVANCE 21M
KIT-ADVANCE 21M用デフアウトジョイント



SAK-A567D ¥340
Gear Differential Gasket For KIT-ADVANCE 21M
KIT-ADVANCE 21M用ガスケットパッド



SAK-A568 ¥2370
Front Spool Housing For KIT-ADVANCE 21M
KIT-ADVANCE 21M用フロントスプールハウジング



SAK-A568A ¥1690
Front Spool Outer Joint For KIT-ADVANCE 21M
KIT-ADVANCE 21M用フロントスプールアウトジョイント




SAK-A573 ¥2370
Aluminum Motor Mount For KIT-ADVANCE 21M
KIT-ADVANCE 21M用アルミモーターマウント



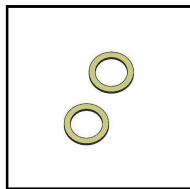
SAK-A573A ¥1690
Aluminum Spur Gear Mount For KIT-ADVANCE 21M
KIT-ADVANCE 21M用スパーギアマウント




SAK-A574 ¥1690
Wipers Arms 16.5mm For KIT-ADVANCE FF21
KIT-ADVANCE FF21用16.5mmワイパーアーム



SAK-A575 ¥850
Lay Shaft M5 x 23.8mm For KIT-ADVANCE 21M
KIT-ADVANCE 21M用M5 x 23.8mmレイシャフト



SAK-A575A ¥680
Lay Shaft Spacer M5 x 7 x 0.5mm
M5 x 7 x 0.5mmレイシャフト Spacer



SAK-A576 ¥760
Rear Belt S3M279-3 For KIT-ADVANCE 21
KIT-ADVANCE 21用リアベルトS3M279-3



SAK-A580B ¥680
Stabilizer Ball Cap Set For KIT-ADVANCE 21
KIT-ADVANCE 21用スタビライザーボールキャップセット



SAK-A583 ¥1690
Aluminum Transmission Bearing housing_C_D For KIT-ADVANCE 21
アルミトランスミッションボールベアリングハウジング



SAK-U122D_V2 ¥340
4MM Universal Shaft Cushion
4MMユニバーサルシャフトクッション



SAK-M4P02 ¥680
Front Suspension Arm For 3RACING SAKURA M PRO
3RACINGサクラMプロ用フロントサスアーム



SAK-M4P02G ¥710
Graphite Composite Front Suspension Arm For 3RACING SAKURA M PRO
フロントサスアーム (グラファイト複合材料採用)



SAK-M4P03 ¥680
Rear Suspension Arm For 3RACING SAKURA M PRO
3RACINGサクラMプロ用リアサスアーム



SAK-M4P03G ¥710
Graphite Composite Rear Suspension Arm For 3RACING SAKURA M PRO
リアサスアーム (グラファイト複合材料採用)



SAK-M4P11 ¥680
Composite C Hub For 3RACING SAKURA M PRO
3RACINGサクラMプロ用コンポジットCハブ



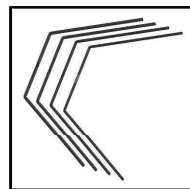
SAK-M4P12 ¥510
King Pin Post For 3RACING SAKURA M PRO
3RACINGサクラMプロ用キングピンポスト



SAK-M4P13/V2 ¥680
Knuckle Arm For 3RACING SAKURA M PRO Ver.2
3RACINGサクラMプロ用ナックルアーム Ver.2



SAK-M4P14 ¥680
Rear Hub Carrier For 3RACING SAKURA M PRO
3RACINGサクラMプロ用リアハブキャリア




SAK-M4P16 ¥680
Stabilizer For 3RACING SAKURA M PRO
3RACINGサクラMプロ用スタビライザー



SAK-M4P17 ¥2540
Aluminum C Hub For 3RACING SAKURA M PRO
3RACINGサクラMプロ用アルミCハブ




SAK-M4P18 ¥2540
Aluminum Rear Hub Carrier For 3RACING SAKURA M PRO
3RACINGサクラMプロ用アルミリアハブキャリア



SAK-M4P20 ¥420
Outer Pin Set For 3RACING SAKURA M PRO
3RACINGサクラMプロ用アウトバーピンセット



SAK-M5P01 ¥1690
Front Suspension Mount FF 44mm For M5 PRO
M5 PRO用フロントサマウント FF 44mm




SAK-M5P02 ¥5080
Graphite Main Chassis 213-218mm For M5 PRO
M5 PRO用グラファイトメインシャーシ(213-218mm)



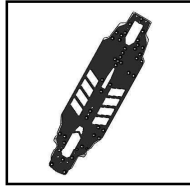
SAK-M5P02AL ¥7100
2mm Aluminum Chassis 213-218mm For M5 PRO
M5 PRO用アルミメインシャーシ(213-218mm) - 2mm厚み



SAK-M5P03 ¥1690
Rear Suspension Mount RR 43.2mm For M5 PRO
M5 PRO用リアサスマウント RR 43.2mm



SAK-M5P04 ¥5080
Graphite Main Chassis 223-228mm For M5 PRO
M5 PRO用グラファイトメインシャーシ(223-228mm)




SAK-M5P04AL ¥7100
2mm Aluminum Chassis 223-228mm For M5 PRO
M5 PRO用アルミメインシャーシ(223-228mm) - 2mm厚み




SAK-M5P05 ¥1350
Front Graphite Shock Tower For M5 PRO
M5 PRO用フロントグラファイトショックタワー




SAK-M5P06 ¥1690
Rear Graphite Shock Tower For M5 PRO
M5 PRO用リアグラファイトショックタワー



SAK-M5P07 ¥2030
Graphite Upper Deck 213-218mm For M5 PRO
M5 PRO用グラファイトアッパーデッキ(213-218mm)



SAK-M5P07A ¥2030
Graphite Upper Deck 223-228mm For M5 PRO
M5 PRO用グラファイトアッパーデッキ(223-228mm)



SAK-M5P08 ¥2030
Graphite Rear tail Stiffener For M5 PRO
M5 PRO用グラファイトリアテールスチフナー

Spare Parts & Optional Parts / スペアパーツ & オプションパーツ



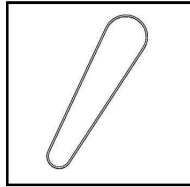
SAK-M5P09 ¥3050
M5 Dynamic Swing Shaft For KIT-M5 PRO
KIT-M5 PRO用ダイナミックスユニバーサルシャフト



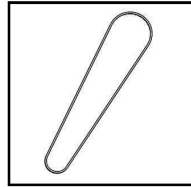
SAK-M5P09A ¥1010
M5 Dynamic Swing Shaft 28.5mm
28.5mmダイナミックスイングシャフト




SAK-M5P10 ¥510
Rear Upper deck M6 x 22mm Post
M6 x 22mm リアアップデッキポスト



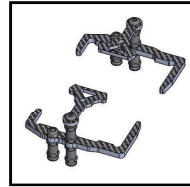
SAK-M5P12 ¥760
S3M333 Belt For KIT-M5 PRO
KIT-M5 PRO用ベルトS3M333



SAK-M5P13 ¥760
S3M354 Belt For KIT-M5 PRO
KIT-M5 PRO用ベルトS3M354




SAK-M5P14 ¥420
M3 x 42 Rear suspension Pin For KIT-M5 PRO
KIT-M5 PRO用 M3 x 42mm リアスピン



SAK-M5P15 ¥2030
Graphite Battery Tray For KIT-ADVANCE M5 PRO
KIT-ADVANCE M5 PRO用 グラファイトバッテリートレー



SAK-M5P16 ¥2030
Servo Mount For KIT-ADVANCE M5 PRO
KIT-ADVANCE M5 PRO用 サーボマウント
























SAK-M5P17 ¥510
Foam Bumper For KIT-ADVANCE M5 PRO
KIT-ADVANCE M5 PRO用 フォームバンパー


敬

請

期

待





RACING®
www.3racing.com.hk

Copyright © 2020 World Space CAD Industrial Co., Ltd./ 禁無断轉載複製