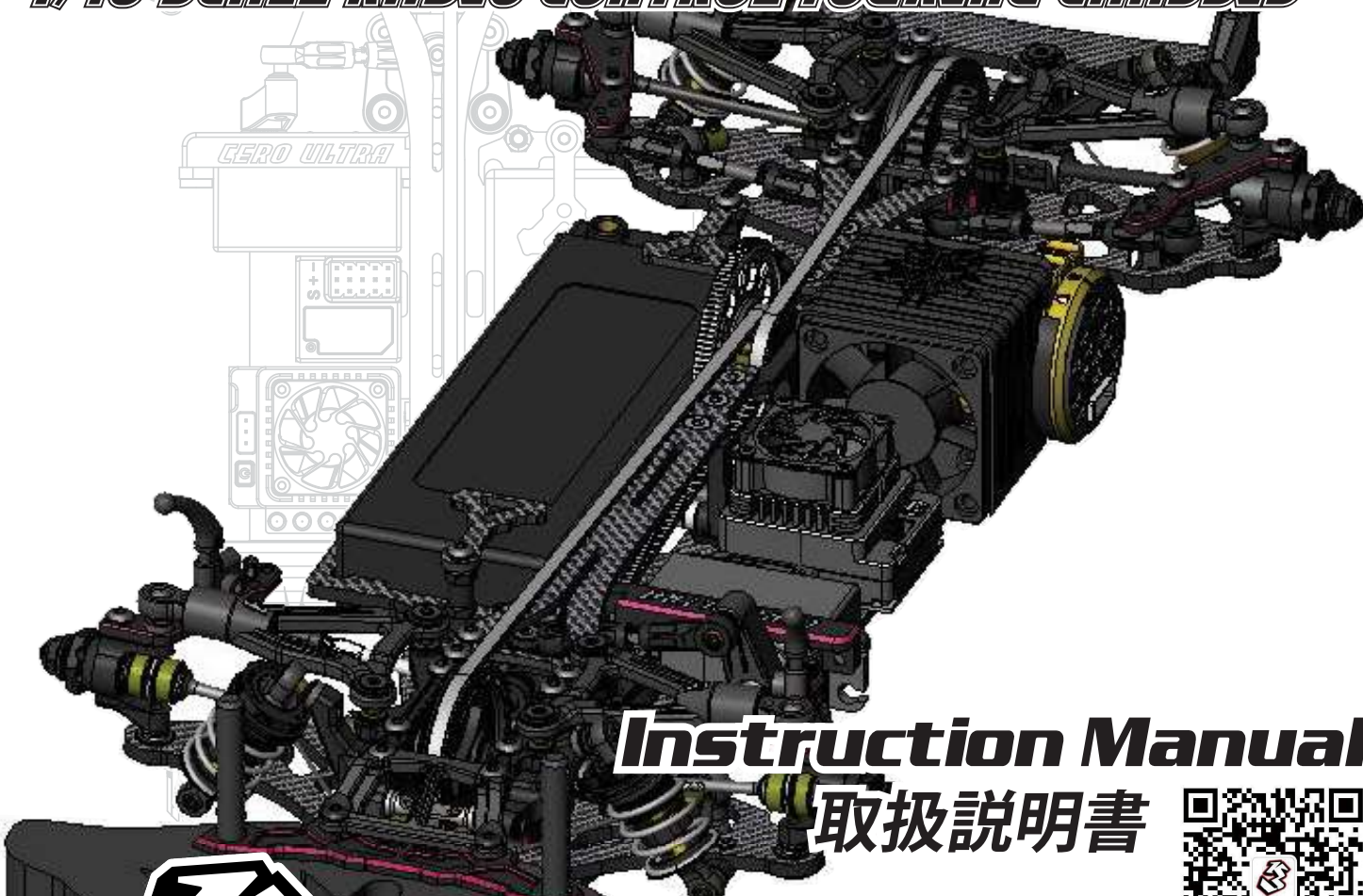


CERO ULTRA

1/10 SCALE RADIO CONTROL TOURING CHASSIS



Instruction Manual

取扱説明書



Official WeChat
ウィーチャット
公式アカウント



RACING®



Official Taobao
タオバオサイト

<https://3rhk.world.taobao.com>



3RACING.SHOP
3レーシングショ
ップサイト

<https://3racing.shop>



Official Website
公式サイト

<http://www.3racing.com.hk>

Specification / 明細事項

BEFORE YOU START

Before building and operating your KIT-CERO ULTRA, you must read through all of the assembly instructions of this instruction manual and fully understand them to get the maximum enjoyment and prevent unnecessary damage. Read carefully and fully understand the instructions before begin assembling. Make sure you review this entire manual. We cannot accept your KIT-CERO ULTRA for return or exchange after it has been partially or fully assembled.

組み立てる前に

KIT-CERO ULTRA の組立てと操作する前には、必ず操作指示と取扱説明書をお読みになり、充分ご理解してあり、必要ないダメージを避けるように、ラジコンをお楽しみ下さい。全ての指示を詳しくお読みになってご理解してから、ラジコンの組立てをお始め下さい。取扱説明書の全部内容をご覧であることをお確かめ下さい。製品の一部、或いは全てお組立てになりましたら、製品の交換や、返品などは一切できませんので、ご了承くださいませ。

CUSTOMER SUPPORT

We have made every effort to make these instructions as easy to understand as possible. However, if you have any difficulties, problems, or questions, please do not hesitate to contact the 3RACING support team at service@3racing.com.hk. Also, please visit our web site at <http://www.3racing.com.hk> to find the latest updates, set up information, option parts, and many other goodies. We pride ourselves on taking excellent care of our customers.

お客様へのサポート

製品に関する操作や、取扱の説明は分かり易くしておりますが、組立の過程にご質問がある場合はお気軽に3RACINGサポートチームのメール as.jp@3racing.com.hk (日本語対応)にご相談下さいませ。また、弊社のウェブサイト<http://www.3racing.com.hk>では更新項目や、セットアップの資料や、オプションパーツ及びその他の商品の情報などご覧いただけます。弊社はお客様に気持ちよくご利用いただけるようできる限り対応いたします。

SAFETY PRECAUTIONS

Please read the instruction manual before building and operating this model and follow all safety precautions. For reference reasons, please keep the instruction manual at hand. For provide the maximum performance, we have a full line upgrade parts for our KIT-CERO ULTRA. Using any third party parts on this model will void guaranty immediately. The buyer expressly agree to indemnify and hold harmless 3RACING for all claims resulting directly or indirectly from the purchase, ownership or use of the product.

安全措置

製品の組み立て、または操作する前にも、取扱説明書をお読みになって、安全措置にお従い下さい。取扱説明書はお手が届ける場所に置いて、いつでも参照できるようにお確かめ下さい。最高の性能を確保するために、KIT-CERO ULTRA 専用のアップグレードシリーズを開発してあります。第三者の商品(3RACINGアップグレードライン以外の商品)をお使いになりますと、品質の保証はすぐなくなります。購買者は直接に、或いは間接的に製品をご購入すると、全ての賠償条件や、無害なことや、品質の保証条件などをご同意することになります。

Included Items / 製品に含むアイテム:



#5000 Silicone Oil
#5000 シリコンオイル




#500 Silicone Oil
#500 シリコンオイル

Updated Instruction Manual / Set-up Sheet / Set-up Manual / Gear Ratio Chart :
更新版取扱説明書 / セットアップ用紙 / セットアップ説明書 / ギアレシオ図表:

English Version / 英語版: <http://www.3racing.com.hk>
<https://3racing.shop>

Japanese Version / 日本語版: <http://www.3racing.com.hk>
<https://3racing.shop>

Tool Required / 必要なツール:



Specifications / 基本スペック:

Overall Length/全長: 390mm Chassis Only
Overall Width/全幅: 208mm
Overall Height/全高: 88mm
Wheel Base/ホイールベース: 257mm
Weight/全備重量: Approx 1320g

Contents / 目録

1. Gear Differential Assembly / ギアデフの取付け	3
2. Center Gear Adaptor & Solid Axle Assembly / センターギアアダプター&ソリッドアクスルの取付け	4
3. Front And Rear Suspension Arm Assembly / フロント & リアササアームの取付け	5 - 7
4. Front And Rear Bulkhead Installation / フロント & リアバルクヘッドの取付け	8 - 10
5. Drivetrain Installation / 駆動システムの取付け	11
6. Front And Rear Shock Tower Assembly / フロント & リアショックタワーの取付け	12
7. Front And Rear Stabilizer Assembly / フロント & リアスタビライザーの取付け	13 - 14
8. Upper Deck Installation / アッパーデッキの取付け	15 - 16
9. Front And Rear Knuckle Assembly / フロント & リアナックルの取付け	17 - 19
10. Oil Damper Assembly / オイルダンパーの取付け	20 - 21
11. RC Unit Installation / RCユニットの取り付け	22 - 23
12. Front And Rear Body Post Assembly / フロント & リアボディポストの取付け	24 - 26
13. Parts Include / 製品に含めるパーツ BAG 1	27
13. Parts Include / 製品に含めるパーツ BAG 2 & 3	28
13. Parts Include / 製品に含めるパーツ BAG 3 & 4	29
13. Parts Include / 製品に含めるパーツ BAG 5	30
13. Parts Include / 製品に含めるパーツ BAG 6 & 7	31
13. Parts Include / 製品に含めるパーツ BAG 8	32
14. Setup Sheet / セットアップシート	33 - 35
15. Spare Parts & Optional Parts / スペアパーツ & オプションパーツ	36 - 38
16. Gear Ratio Chart / ギアレシオチャット	39



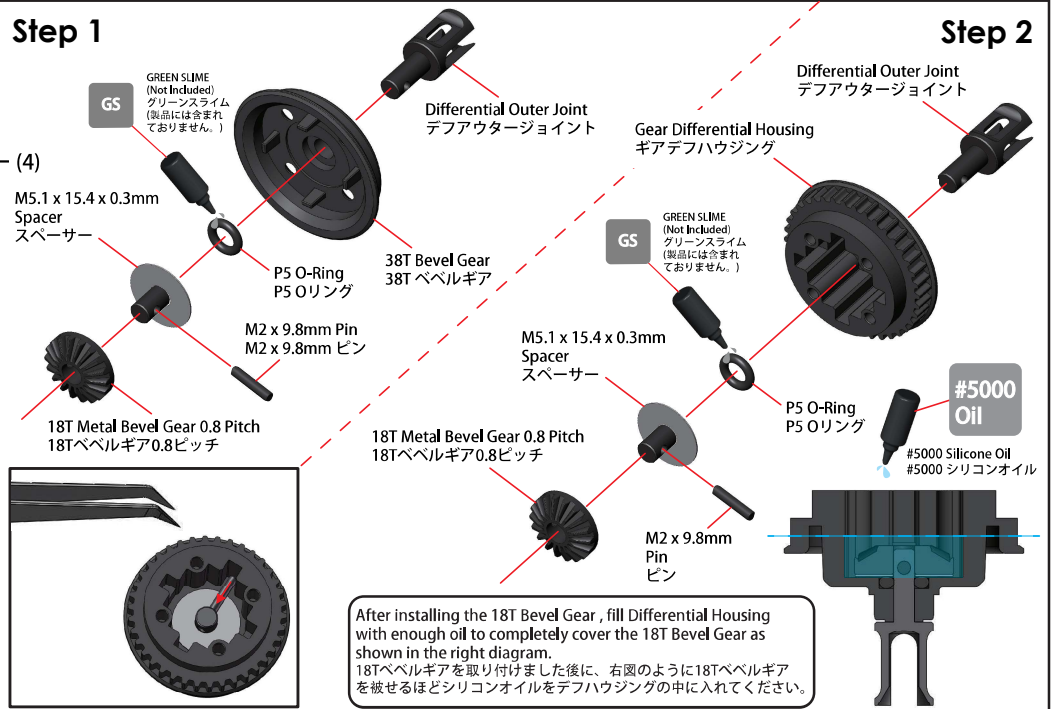
Watching the Gear Differential Assemble click here

1. Gear Differential Assembly / ギアデフの取付け

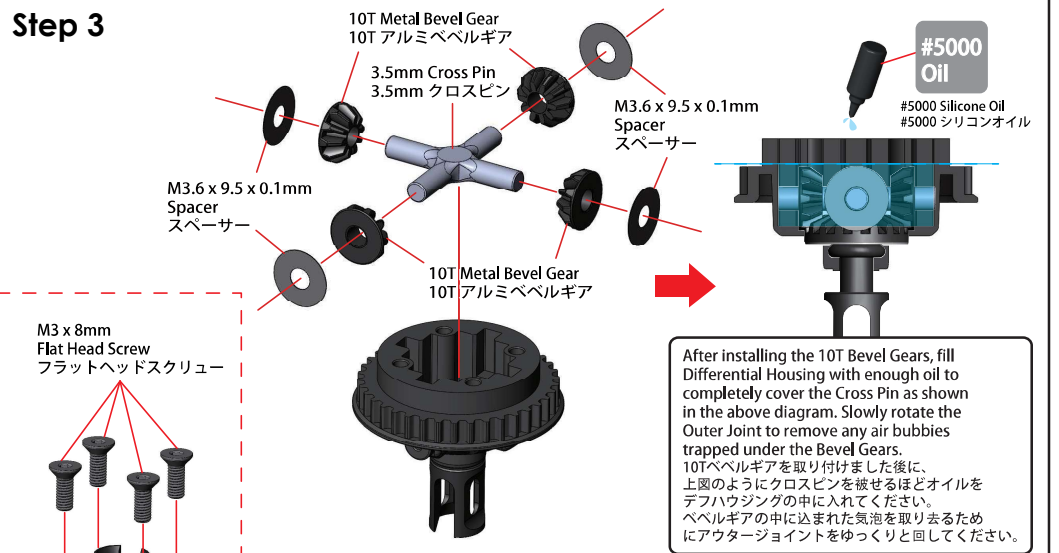
BAG 1

- M2 x 9.8mm Pin (2)
M2 x 9.8mm ピン (2)
- M3 x 8mm Flat Head Screw (4)
M3 x 8mm フラットヘッドスクリュー (4)
- P5 O-Ring (2)
P5 Oリング (2)
- 10T Metal Bevel Gear (4)
10T アルミベベルギア (4)
- 18T Metal Bevel Gear 0.8 Pitch (2)
18Tベベルギア0.8ピッチ (2)
- M3.6 x 9.5 x 0.1mm Spacer (4)
スペーサー (4)
- M5.1 x 15.4 x 0.3mm Spacer (2)
スペーサー (2)
- #5000 Silicone Oil
#5000 シリコンオイル
- 3.5mm Cross Pin (1)
3.5mm クロスピン (1)
- M10 x 15 x 4mm Bearing (2)
M10 x 15 x 4mm ベアリング (2)
- Differential Outer Joint (2)
デファウタージョイント (2)
- Gear Differential Gasket (1)
ギアデフガスケット (1)
- 38T Bevel Gear (1)
38T ベベルギア (1)
- Gear Differential Housing (1)
ギアデフハウジング (1)

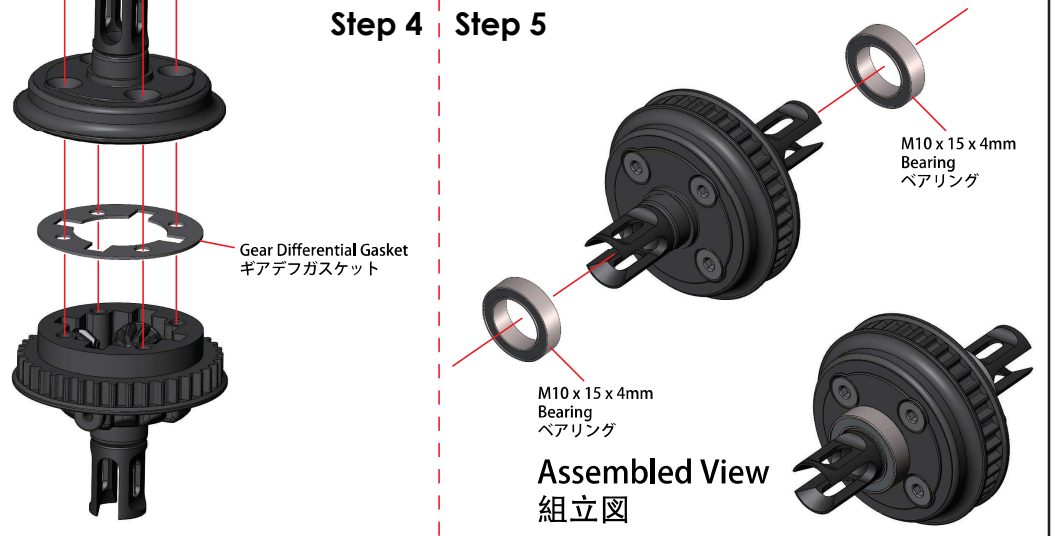
Step 1



Step 3



Step 4 Step 5





Watching the Solid Axle Assembly And Center Gear Adaptor click here

2. Center Gear Adaptor & Solid Axle Assembly / センターギアアダプター & ソリッドアクスルの取付け

BAG 1

M3 x 6mm Button Head Screw (5)
M3 x 6mm ボタンヘッドスクリュー (5)

M5 x 7 x 1.5mm Brass Spacer (1)
M5 x 7 x 1.5mm ブラススペーサー (1)

M5 x 10 x 4mm Flanged Bearing (1)
M5 x 10 x 4mm フランジベアリング (1)


M5 x 8 x 2.5mm Bearing (1)
M5 x 8 x 2.5mm ベアリング (1)

M10 x 15 x 4mm Bearing (2)
M10 x 15 x 4mm ベアリング (2)

Aluminum Gear Adaptor (1)
アルミギアアダプター (1)

20T Pulley (1)
20T プーリー (1)

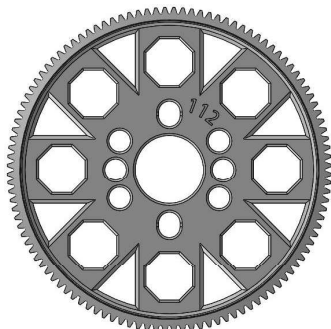
Solid Axle Outer Joint (2)
ソリッドアクスルアウタージョイント (2)



Front Solid Axle (1)
フロントソリッドアクスル (1)



38T Pulley (1)
38T プーリー (1)



112T Pulley (1)
112T プーリー (1)

Solid Axle / ソリッドアクスル

38T Pulley
38T プーリー

M3 x 6mm
Button Head Screw
ボタンヘッドスクリュー

Lock Thread
(Not Included)
ネジロック
(製品には含まれておりません。)

Solid Axle Outer Joint
ソリッドアクスルアウタージョイント

M3 x 6mm
Button Head Screw
ボタンヘッドスクリュー

M10 x 15 x 4mm
Bearing
ベアリング

M10 x 15 x 4mm
Bearing
ベアリング

Lock Thread
(Not Included)
ネジロック
(製品には含まれておりません。)

M3 x 6mm
Button Head Screw
ボタンヘッドスクリュー

Solid Axle Outer Joint
ソリッドアクスルアウタージョイント



Assembled View
組立図

Spur Gear Adaptor / スパーギアアダプター

20T Pulley
20T プーリー

M5 x 10 x 4mm
Flanged Bearing
フランジベアリング

Aluminum Gear Adaptor
アルミギアアダプター

M5 x 7 x 1.5mm
Brass Spacer
ブラススペーサー

M5 x 8 x 2.5mm
Bearing
ベアリング

112T Pulley
112T プーリー

Assembled View
組立図



Watching the Front And Rear Suspension Arm Assembly click here

3. Front And Rear Suspension Arm Assembly / フロント & リアササームの取付け

BAG 2

M2 x 6mm Button Head Screw (12)
M2 x 6mm ボタンヘッドスクリュー (12)

M3 x 6mm Set Screw (4)
M3 x 6mm セットスクリュー (4)

4.8mm Ball Stud L=4 (8)
4.8mm ボールスタッド L=4 (8)

4.8mm Suspension Pivot Bushing (8)
4.8mm サスペンションピボットブッシング (8)

5.2mm Suspension Pivot Bushing (4)
5.2mm サスペンションピボットブッシング (4)

Downstop Mount (4)
ダウンストップマウント (4)

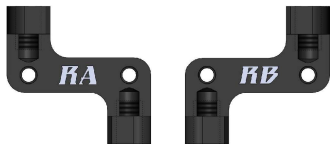
M6 Bowed E-Ring (4)
M6 弓形Eリング (4)




Upper Wishbone Spacer (8)
アッパーウィッシュボーンスペーサー (8)



Front Pivot Ball Mount FA (1) / FB (1)
フロント下位ダンパーボールマウント FA (1) / FB (1)



Rear Lower Pivot Ball Mount RA (1) / RB (1)
リア下位ダンパーボールマウント RA (1) / RB (1)



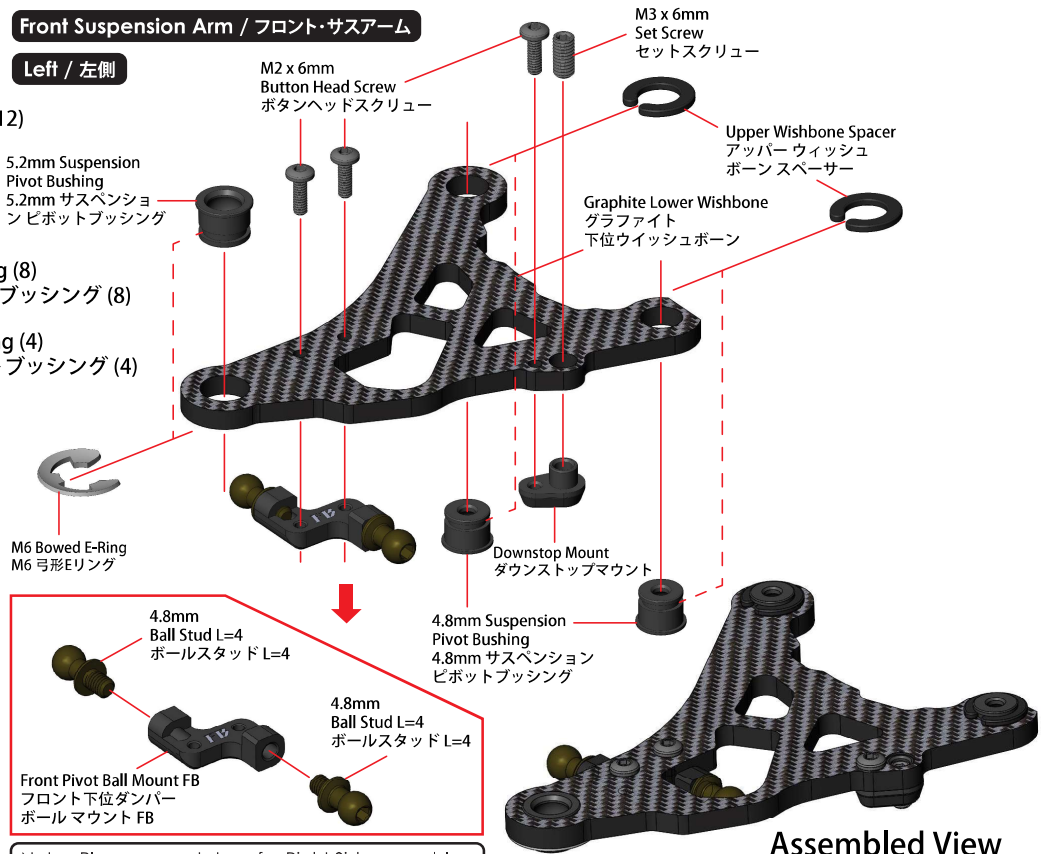
Graphite Lower Wishbone (2)
グラファイト下位ウィッシュボーン (2)



Rear Graphite Lower Wishbone (2)
リアグラファイト下位ウィッシュボーン (2)

Front Suspension Arm / フロント・ササーム

Left / 左側

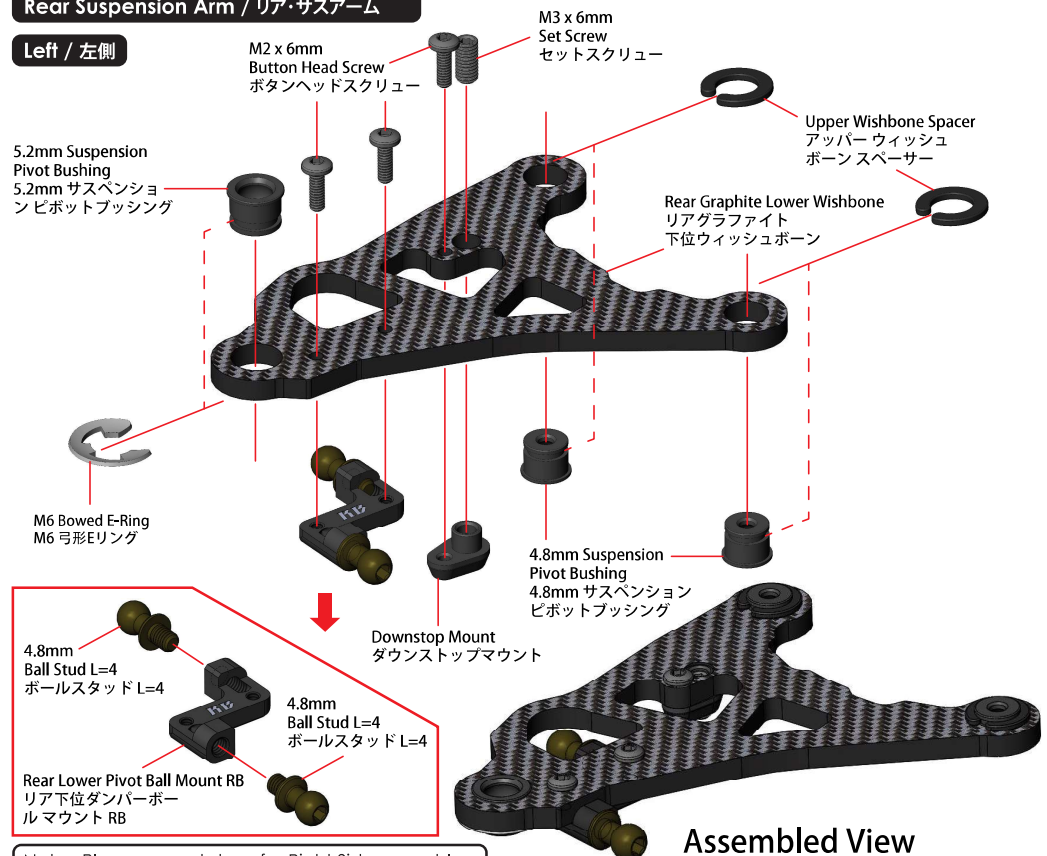


Note : Please repeat steps for Right Side assembly.
ご注意:別方向の組立はステップを繰り返してください。

Assembled View
組立図

Rear Suspension Arm / リア・ササーム

Left / 左側



Note : Please repeat steps for Right Side assembly.
ご注意:別方向の組立はステップを繰り返してください。

Assembled View
組立図


3. Front And Rear Suspension Arm Assembly / フロント & リアササームの取付け

BAG 2

M3 x 8mm Flat Head Screw (4)
M3 x 8mm フラットヘッドスクリュー (4)

4.8mm Suspension Pivot Ball (4)
4.8mm サスマウントピボットボール (4)

M3 x 6 x 2mm Spacer (4)
M3 x 6 x 2mm スペーサー (4)



Main Graphite Chassis (1)
メイン グラファイトシャーシ (1)

Front / フロント



4.8mm Suspension Pivot Ball
サスマウントピボットボール

M3 x 6 x 2mm Spacer
スペーサー

Main Graphite Chassis
メイン グラファイトシャーシ

M3 x 8mm Flat Head Screw
フラットヘッドスクリュー



Note: After the suspension arms are assembled, they should be able to move up and down freely.
ご注意：ササームの取付けが完了しましたら、上下の動きをスムーズすることが必要です。



Assembled View
組立図

3. Front And Rear Suspension Arm Assembly / フロント & リアサスアームの取付け

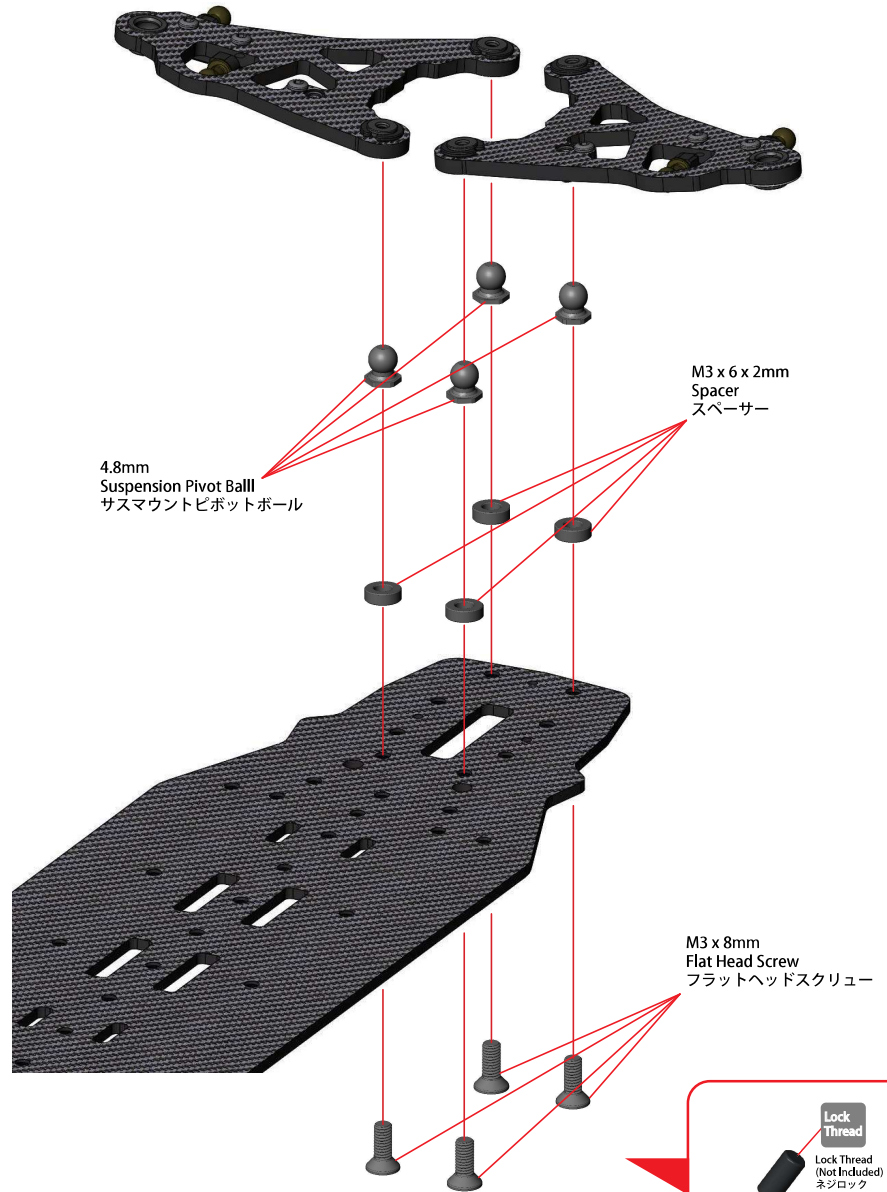
BAG 2


 M3 x 8mm Flat Head Screw (4)
 M3 x 8mm フラットヘッドスクリュー (4)


 4.8mm Suspension Pivot Ball (4)
 4.8mm サスマウントピボットボール (4)


 M3 x 6 x 2mm Spacer (4)
 M3 x 6 x 2mm スペーサー (4)

Rear / リア



Note: After the suspension arms are assembled, they should be able to move up and down freely.
 ご注意：サスアームの取付けが完成しましたら、上下の動きをスムーズする必要があります。



Watching the Front And Rear Bulkhead Installation click here

4. Front And Rear Bulkhead Installation / フロント & リアバルクヘッドの取付け

BAG 3

Midship Belt 279 (1)
ミッドシップベルト 279 (1)

Midship Belt 423 (1)
ミッドシップベルト 423 (1)

M3 x 5 x 0.2mm Shim (4)
M3 x 5 x 0.2mm シム (4)

M5 x 7 x 0.2mm Shim (1)
M5 x 7 x 0.2mm シム (1)

M2.5 x 4 x 5mm Spacer (2)
M2.5 x 4 x 5mm スペーサー (2)

M3 x 6 x 1mm Spacer (1)
M3 x 6 x 1mm スペーサー (1)

M3 x 6 x 3mm Spacer (1)
M3 x 6 x 3mm スペーサー (1)

M3 x 6 x 2.5mm Bearing (4)
M3 x 6 x 2.5mm ベアリング (4)

M5 x 7 x 1mm O-Ring (1)
M5 x 7 x 1mm Oリング (1)



M2.5 x 10mm Socket Screw (2)
M2.5 x 10mm ソケットスクリュー (2)



M3 x 6mm Flat Head Screw (5)
M3 x 6mm フラットヘッドスクリュー (5)




M3 x 6mm Button Head Screw (1)
M3 x 6mm ボタンヘッドスクリュー (1)



M3 x 8mm Button Head Screw (1)
M3 x 8mm ボタンヘッドスクリュー (1)



M3 x 12mm Button Head Screw (1)
M3 x 12mm ボタンヘッドスクリュー (1)



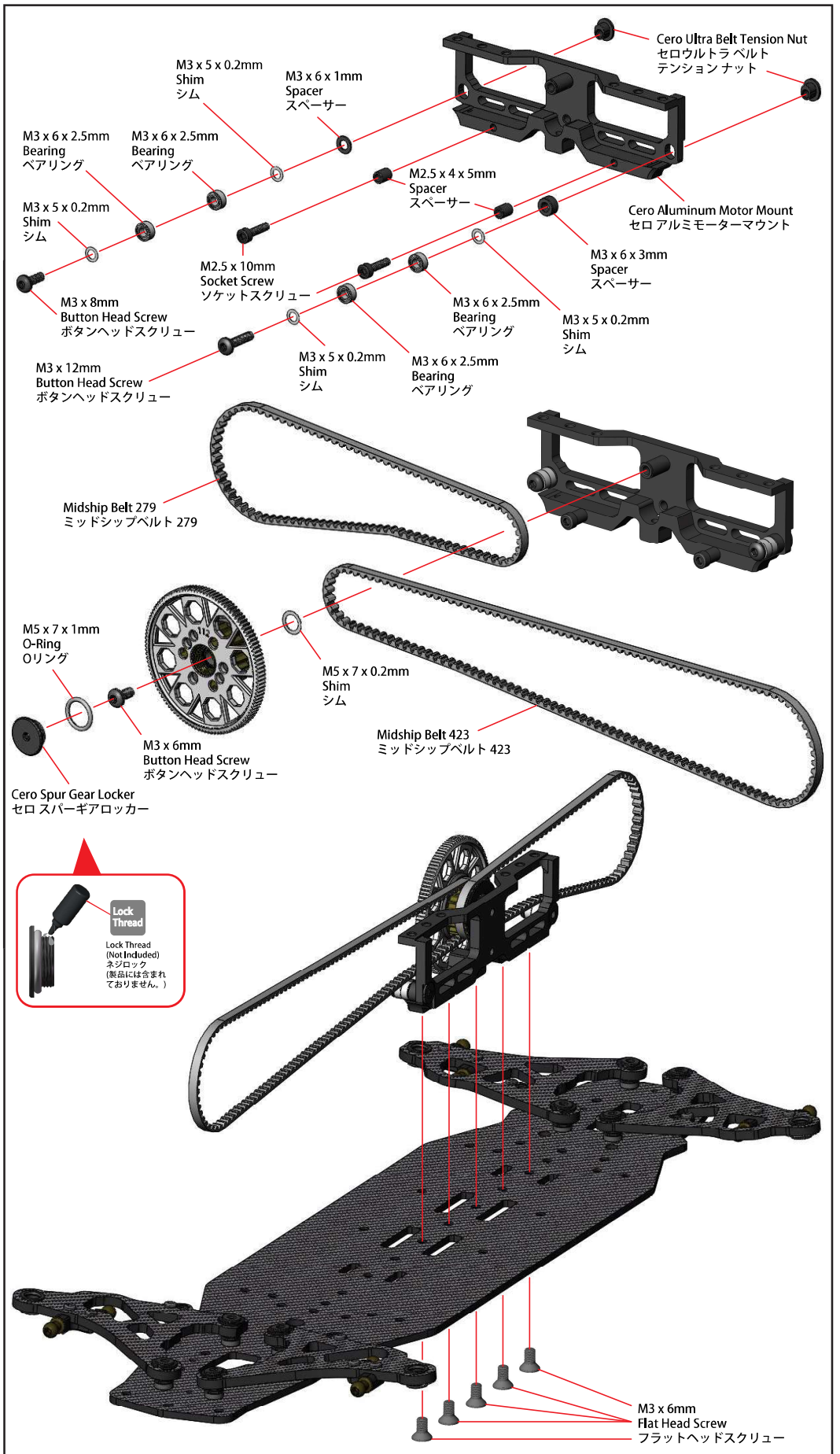
Cero Ultra Belt Tension Nut (2)
ゼロウルトラベルトテンションナット (2)



Cero Spur Gear Locker (1)
ゼロスパーギアロッカー (1)



Cero Aluminum Motor Mount (1)
ゼロアルミモーターマウント (1)





5/5 Motor Mount And Belt Shown Assembly / 5/5モーターマウントとベルトの組み立て


4. Front And Rear Bulkhead Installation / フロント & リアバルクヘッドの取付け


BAG 3


 Midship Belt 351 (1)
ミッドシップベルト 351 (1)


 M3 x 5 x 0.2mm Shim (4)
M3 x 5 x 0.2mm シム (4)


 M5 x 7 x 0.2mm Shim (1)
M5 x 7 x 0.2mm シム (1)


 M2.5 x 4 x 5mm Spacer (2)
M2.5 x 4 x 5mm スペーサー (2)


 M3 x 6 x 1mm Spacer (1)
M3 x 6 x 1mm スペーサー (1)


 M3 x 6 x 3mm Spacer (1)
M3 x 6 x 3mm スペーサー (1)


 M3 x 6 x 2.5mm Bearing (4)
M3 x 6 x 2.5mm ベアリング (4)

 M5 x 7 x 1mm O-Ring (1)
M5 x 7 x 1mm Oリング (1)


 M2.5 x 10mm Socket Screw (2)
M2.5 x 10mm ソケットスクリュー (2)


 M3 x 6mm Flat Head Screw (5)
M3 x 6mm フラットヘッドスクリュー (5)

 M3 x 6mm Button Head Screw (1)
M3 x 6mm ボタンヘッドスクリュー (1)

 M3 x 8mm Button Head Screw (1)
M3 x 8mm ボタンヘッドスクリュー (1)

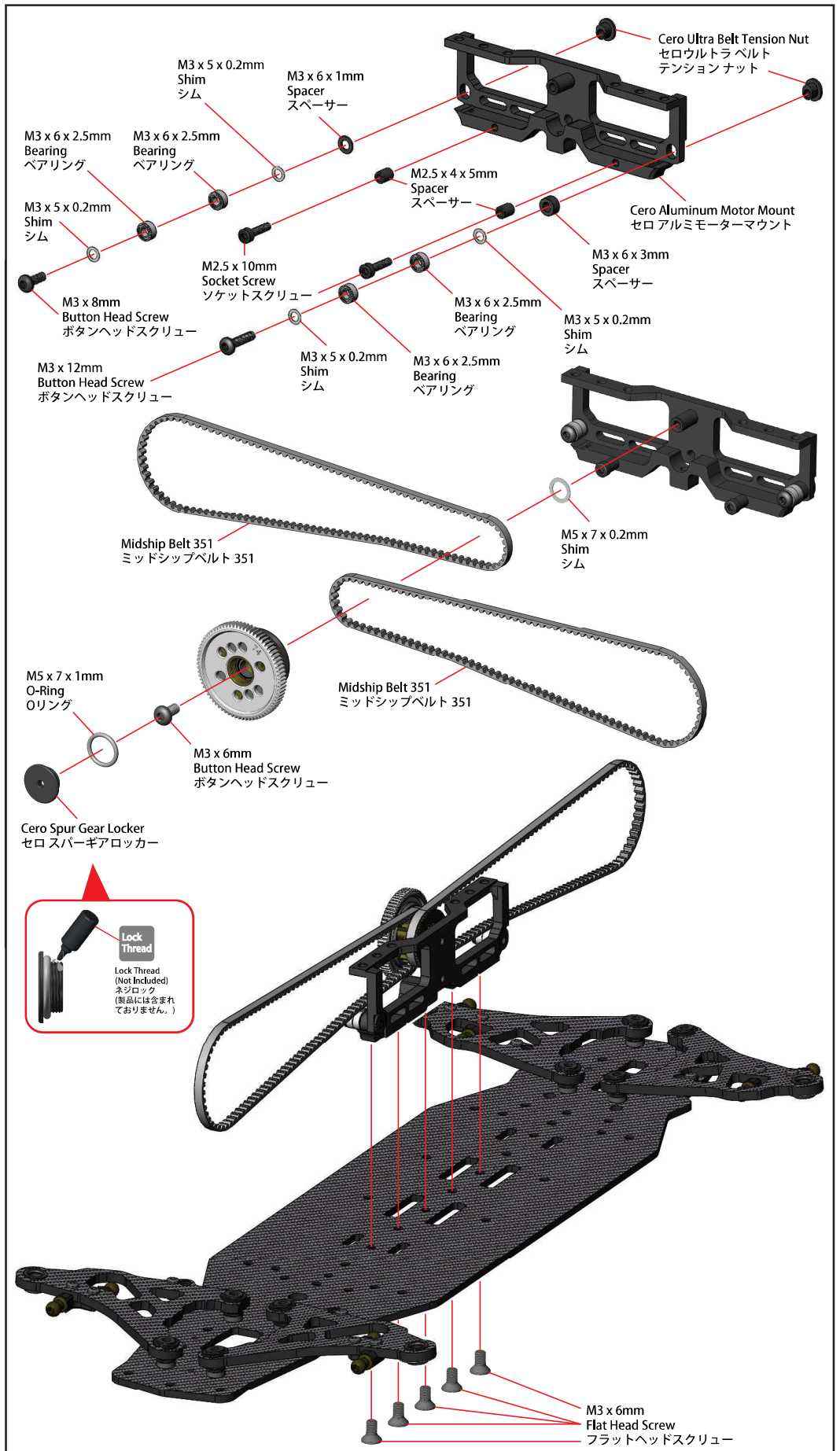
 M3 x 12mm Button Head Screw (1)
M3 x 12mm ボタンヘッドスクリュー (1)

 Cero Ultra Belt Tension Nut (2)
セロウルトラベルトテンションナット (2)

 Cero Spur Gear Locker (1)
セロ スパーギアロッカー (1)












Cero Aluminum Motor Mount (1)
セロ アルミモーターマウント (1)



4. Front And Rear Bulkhead Installation / フロント & リアバルクヘッドの取付け

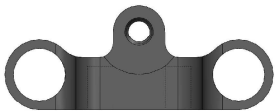
BAG 3

-  M3 x 5 x 0.2mm Shim (2)
M3 x 5 x 0.2mm シム (2)
-  M3 x 6 x 1mm Spacer (2)
M3 x 6 x 1mm スペーサー (2)
-  M3 x 6 x 2.5mm Bearing (2)
M3 x 6 x 2.5mm ベアリング (2)
-  M5 x 8 x 2.5mm Bearing (4)
M5 x 8 x 2.5mm ベアリング (4)
-  M3 x 6mm Flat Head Screw (12)
M3 x 6mm フラットヘッドスクリュー (12)
-  M3 x 6mm Button Head Screw (2)
M3 x 6mm ボタンヘッドスクリュー (2)
-  4.8mm Ball Stud L=4 (5)
4.8mm ボールスタッド L=4 (5)
-  M5 x 6.5 x 2.5mm Brass Spacer (2)
M5 x 6.5 x 2.5mm プラススペーサー (2)
-  5mm Countersink Washer (2)
5mm ステアリングワッシャー (2)

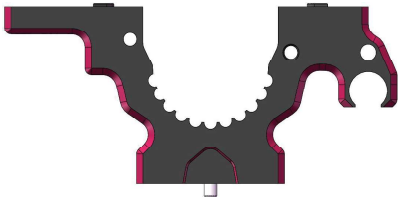
M8 x 12.5mm Steering Post (2)
M8 x 12.5mm ステアリングポスト (2)



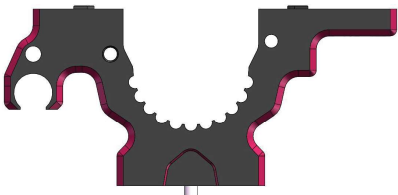
Steering Arm -L (1) / R (1)
ステアリングアーム -L (1) / R (1)



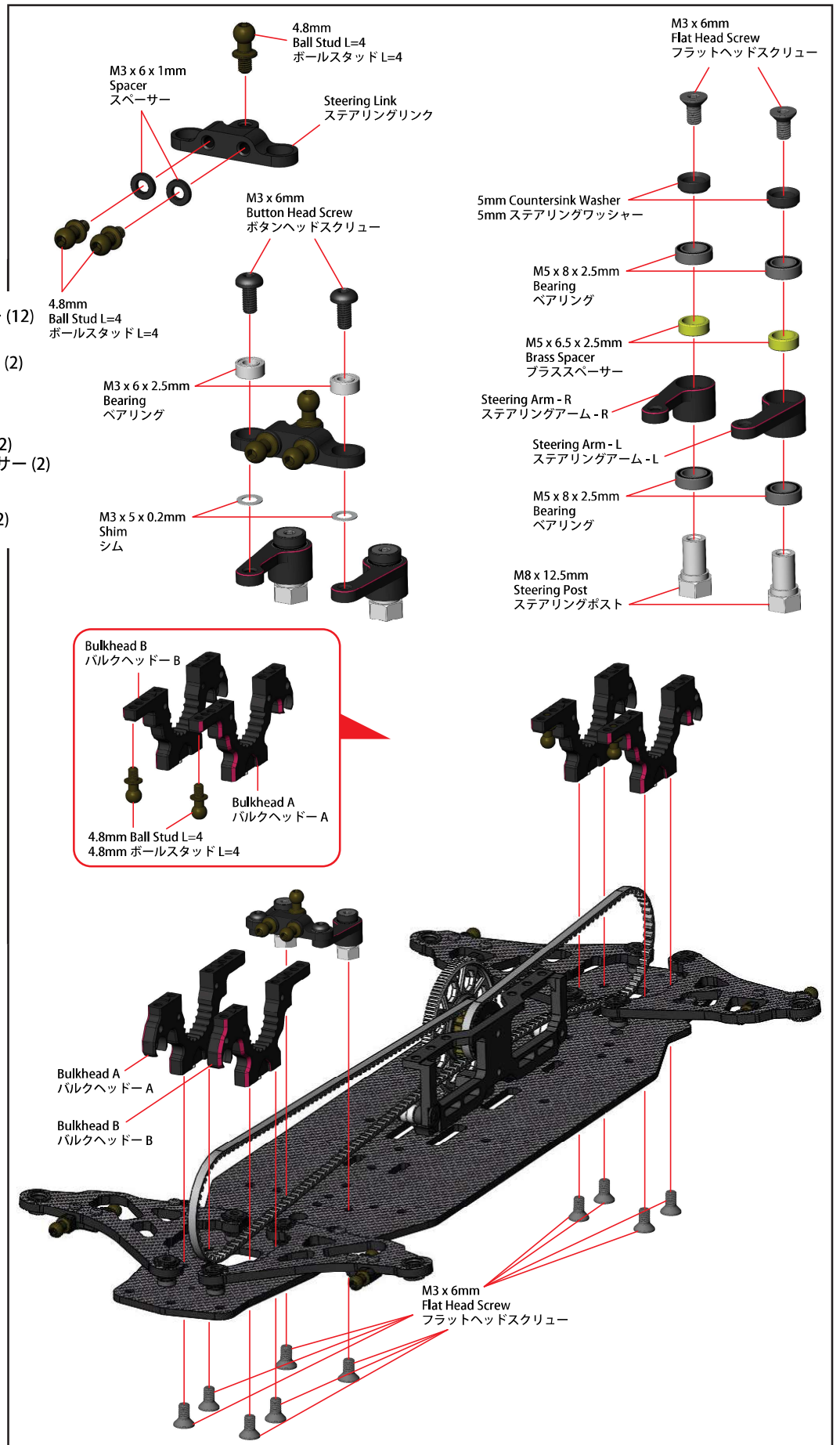
Steering Link (1)
ステアリングリンク (1)



Bulkhead A (1)
バルクヘッドー A (1)



Bulkhead B (1)
バルクヘッドー B (1)



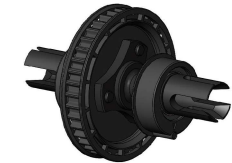
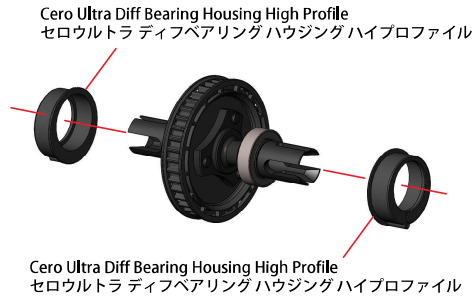


5. Drivetrain Installation / 駆動システムの取付け

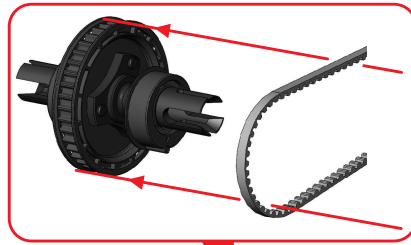
BAG 3



Cero Ultra Diff Bearing Housing High Profile (4)
セロウルトラ ディフベアリングハウジングハイプロファイル (4)




Assembled View
組立図



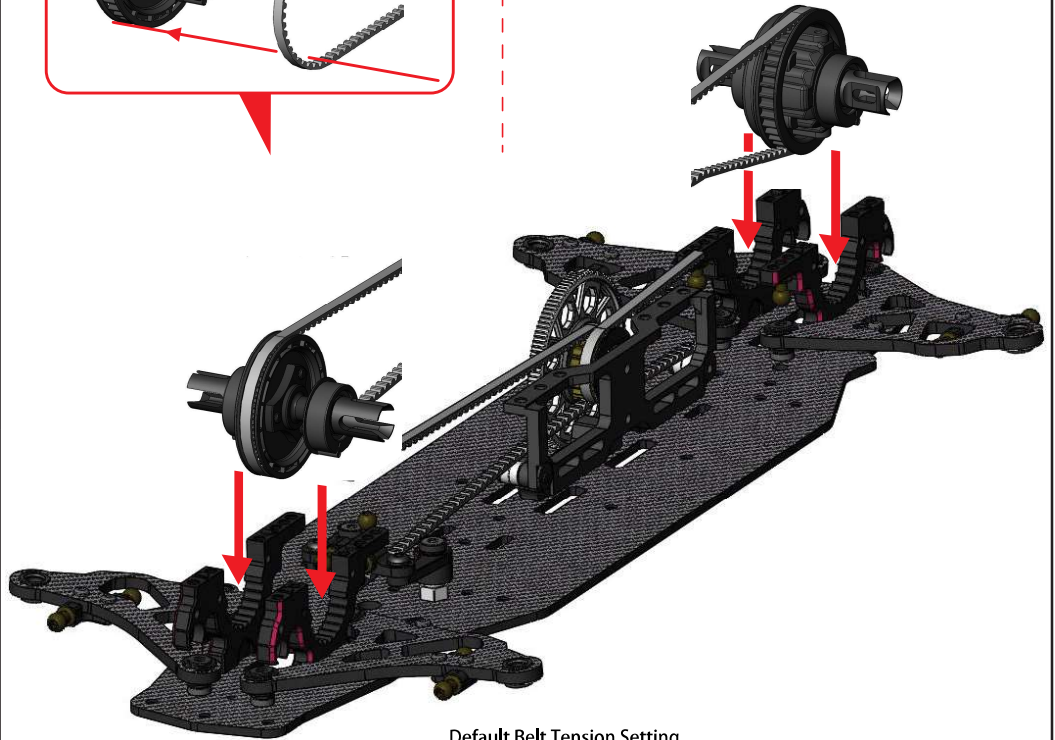
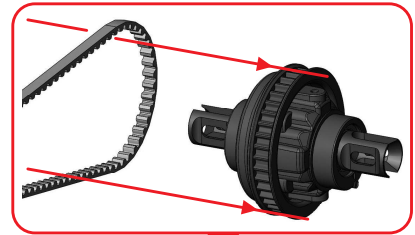
Cero Ultra Diff Bearing Housing High Profile
セロウルトラ ディフベアリングハウジングハイプロファイル



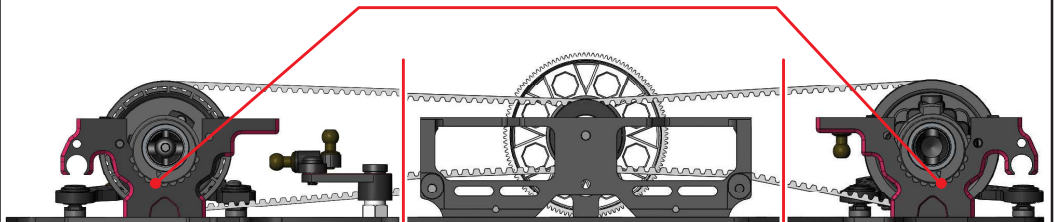
Cero Ultra Diff Bearing Housing High Profile
セロウルトラ ディフベアリングハウジングハイプロファイル



Assembled View
組立図



Default Belt Tension Setting
既定ベルトテンション設定



Front
フロント

Note Position
位置注意

Rear
リア

6. Front And Rear Shock Tower Assembly / フロント & リアショックタワーの取付け

BAG 3

M2.5 x 6mm Socket Screw (4)
M2.5 x 6mm ソケットスクリユー (4)

M3 x 6mm Button Head Screw (8)
M3 x 6mm ボタンヘッドスクリユー (8)

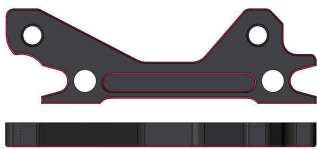
4.8mm Ball Stud L=6 (12)
4.8mm ボールスタッド L=6 (12)

M3 x 6 x 1mm Spacer (8)
M3 x 6 x 1mm スペーサー (8)

M3 x 6 x 3mm Spacer (4)
M3 x 6 x 3mm スペーサー (4)



Bulkhead Cover - A (2)
バルクヘッドカバー - A (2)



Bulkhead Cover - B (2)
バルクヘッドカバー - B (2)

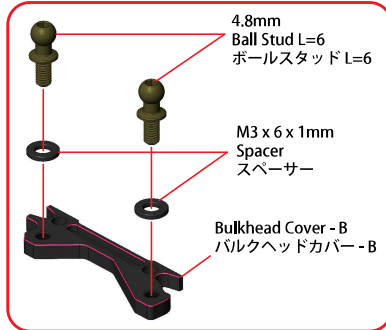


Front Shock Tower - A (1) / B (1)
フロントショックタワー - A (1) / B (1)



Rear Shock Tower - A (1) / B (1)
リアショックタワー - A (1) / B (1)

Front / フロント



M3 x 6 x 3mm Spacer
スペーサー

4.8mm Ball Stud L=6
ボールスタッド L=6

Rear Shock Tower - A
リアショックタワー - A

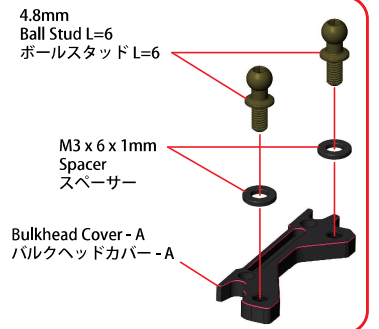
M2.5 x 6mm Socket Screw
ソケットスクリユー

Note : Please repeat steps for Right Side assembly.
ご注意:別方向の組立はステップを繰り返してください。

M3 x 6mm Button Head Screw
ボタンヘッドスクリユー

Rear / リア

M3 x 6mm Button Head Screw
ボタンヘッドスクリユー



4.8mm Ball Stud L=6
ボールスタッド L=6

Rear Shock Tower - A
リアショックタワー - A

M3 x 6 x 3mm Spacer
スペーサー

M2.5 x 6mm Socket Screw
ソケットスクリユー

Note : Please repeat steps for Right Side assembly.
ご注意:別方向の組立はステップを繰り返してください。



Watching the Front And Rear Stabilizer Assembly click here

7. Front And Rear Stabilizer Assembly / フロント & リアスタビライザーの取付け

BAG 4

M3 x 4mm Set Screw (4)
M3 x 4mm セットスクリュー (4)

4.8mm Stabilizer Ball (2)
4.8mm スタビライザーボール (2)

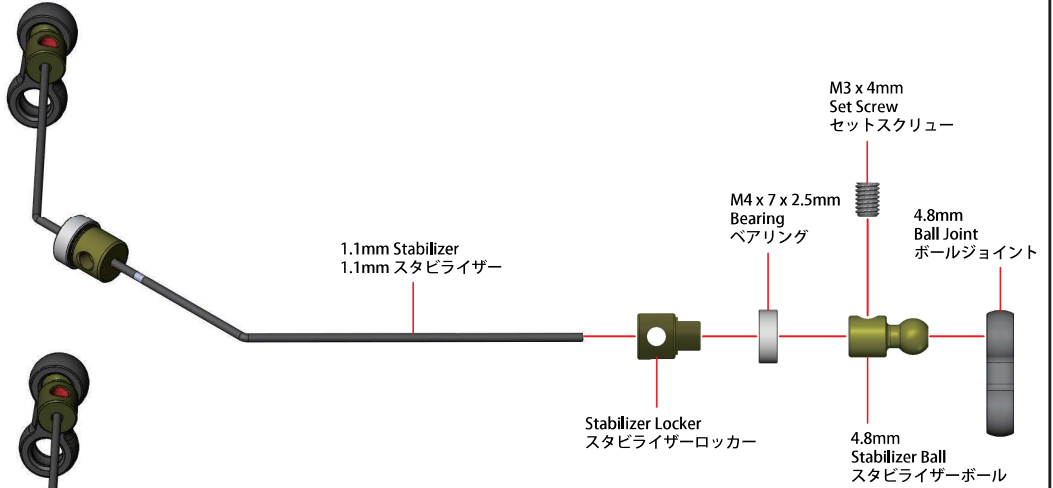
Stabilizer Locker (2)
スタビライザーロッカー (2)

M4 x 7 x 2.5mm Bearing (2)
M4 x 7 x 2.5mm ベアリング (2)

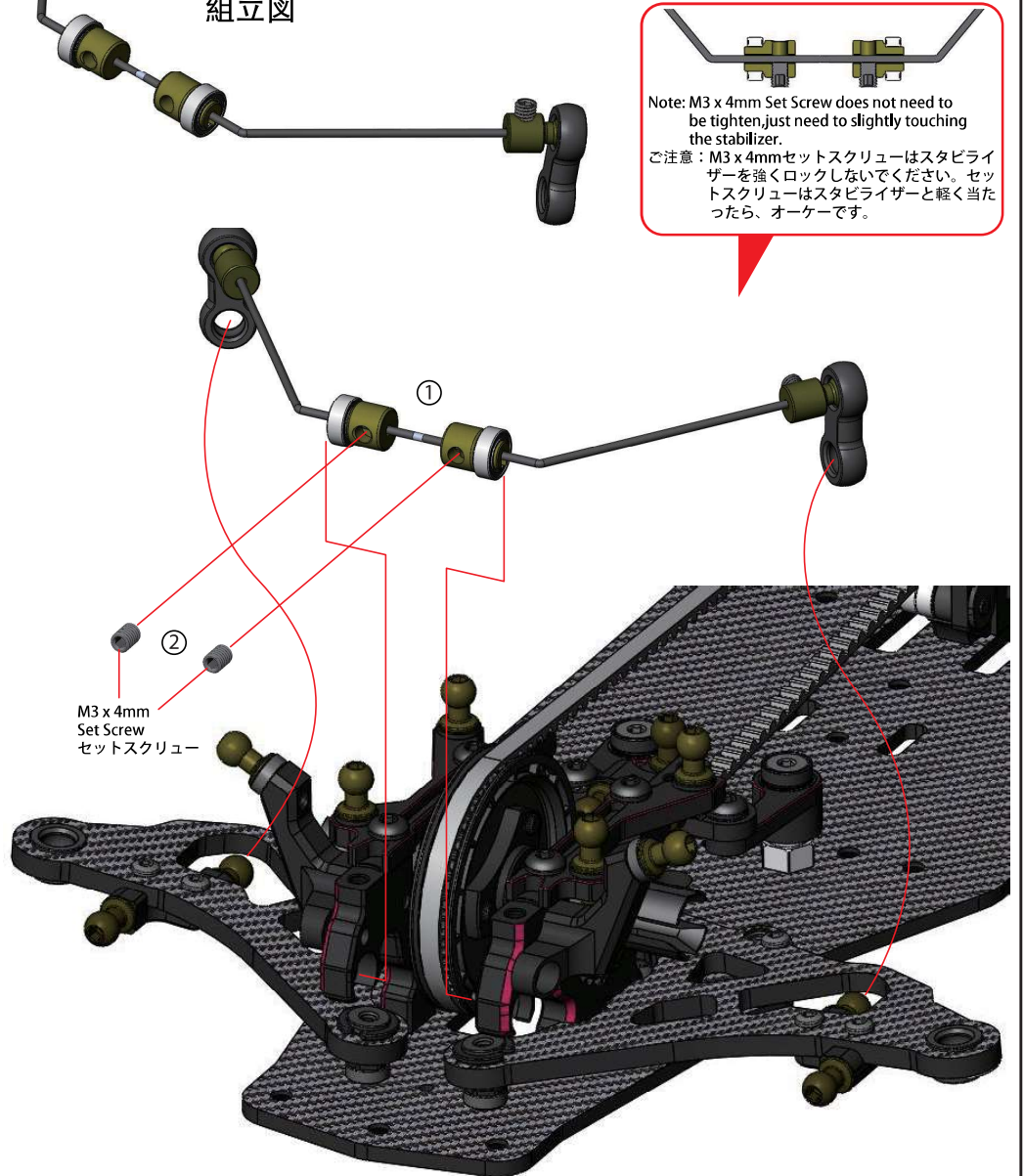
4.8mm Ball Joint (2)
4.8mm ボールジョイント (2)

1.1mm Stabilizer (1)
1.1mm スタビライザー (1)

Front / フロント



Assembled View 組立図



Note: M3 x 4mm Set Screw does not need to be tightened, just need to slightly touching the stabilizer.
 ご注意: M3 x 4mm セットスクリューはスタビライザーを強くロックしないでください。セットスクリューはスタビライザーと軽く当たったら、オーケーです。

7. Front And Rear Stabilizer Assembly / フロント & リアスタビライザーの取付け

BAG 4

M3 x 4mm Set Screw (4)
M3 x 4mm セットスクリュー (4)

4.8mm Stabilizer Ball (2)
4.8mm スタビライザーボール (2)

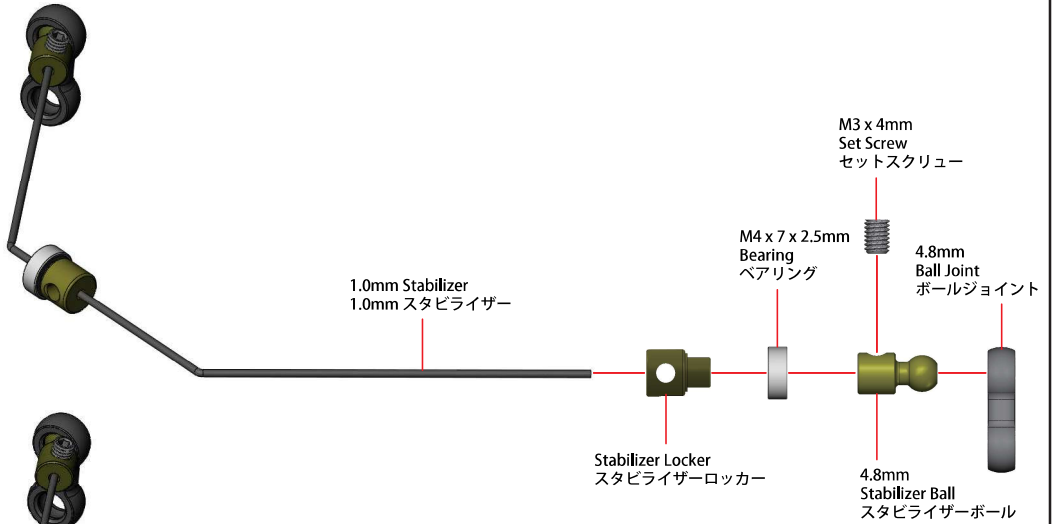
Stabilizer Locker (2)
スタビライザーロッカー (2)

M4 x 7 x 2.5mm Bearing (2)
M4 x 7 x 2.5mm ベアリング (2)

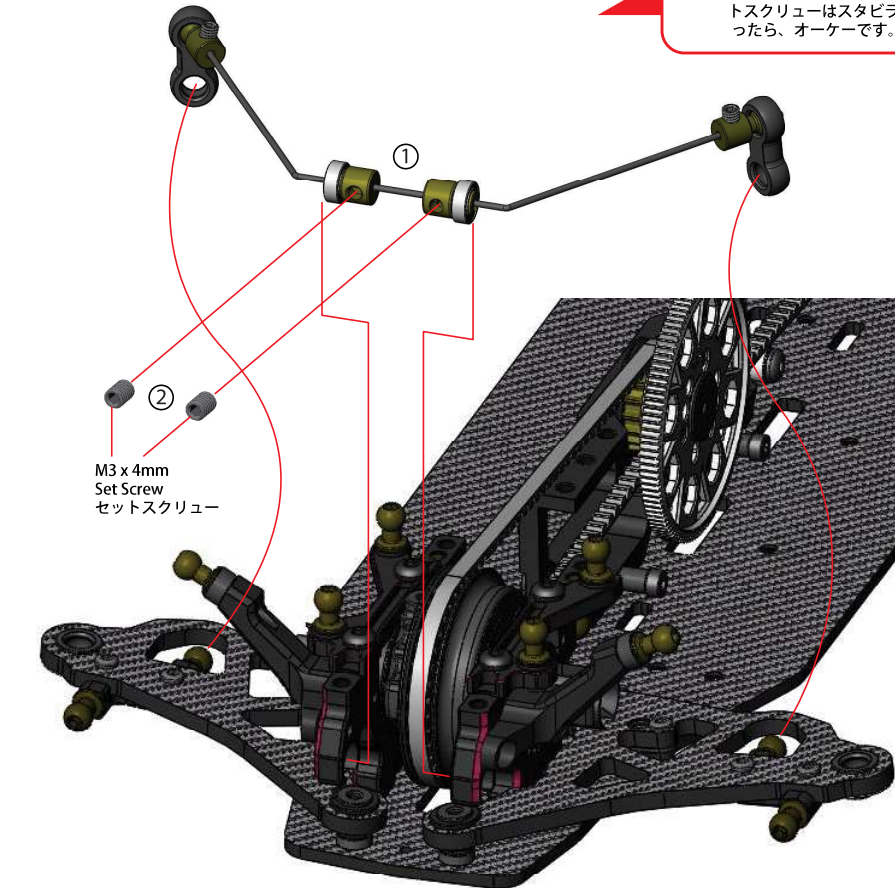
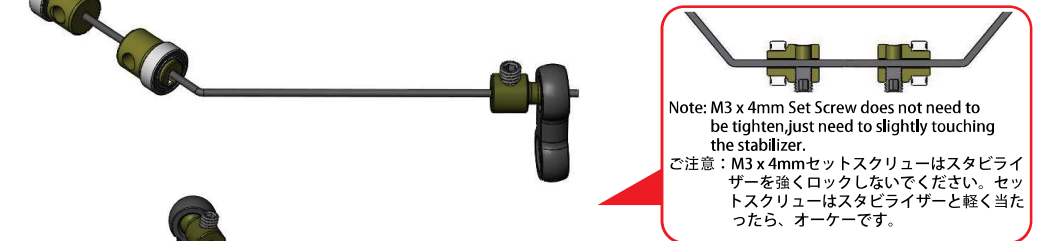
4.8mm Ball Joint (2)
4.8mm ボールジョイント (2)

1.0mm Stabilizer (1)
1.0mm スタビライザー (1)

Rear / リア



Assembled View
組立図



8. Upper Deck Installation / アッパーデッキの取付け

BAG 4



M3 x 5mm Upper Deck Bolt Screw (6)
M3 x 5mm アッパーデッキ ボルトネジ (6)



M3 x 6mm Button Head Screw (8)
M3 x 6mm ボタンヘッドスクリュー (8)



M2.5 x 10mm Socket Screw (4)
M2.5 x 10mm ソケットスクリュー (4)

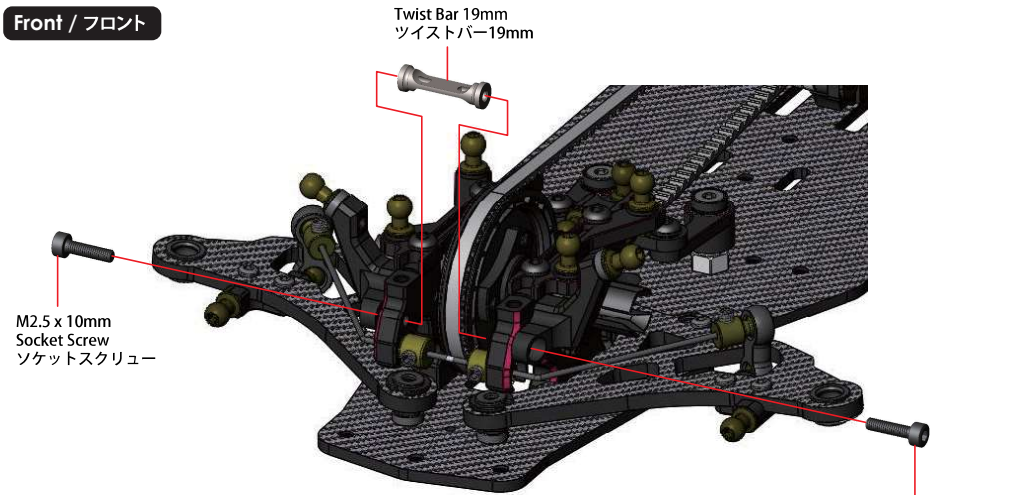


Twist Bar 19mm (2)
ツイストバー19mm (2)

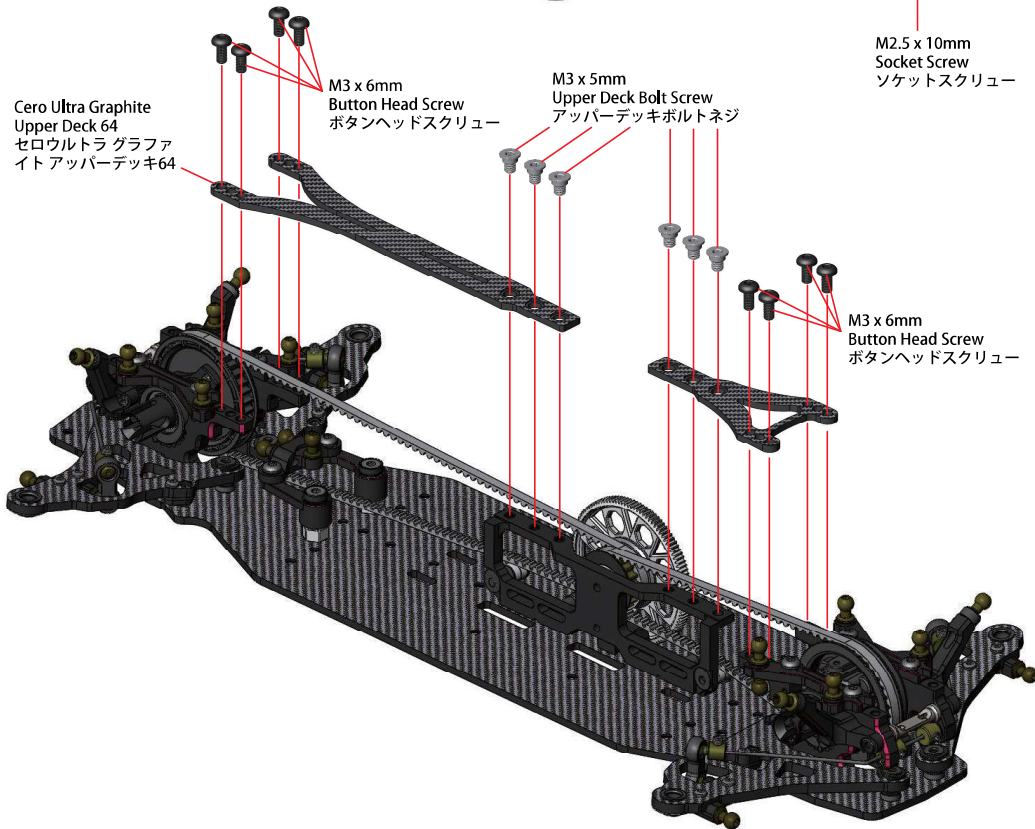
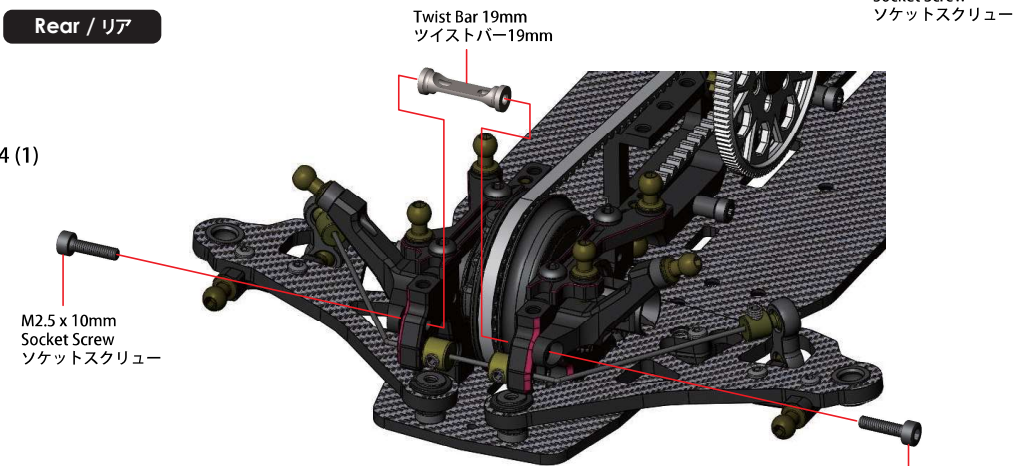


Cero Ultra Graphite Upper Deck 64 (1)
セロウルトラ グラファイト アッパーデッキ64 (1)

Front / フロント



Rear / リア



5/5 Upper Deck Shown Assembly / 5/5アッパーデッキの組み立て

8. Upper Deck Installation / アッパーデッキの取付け

BAG 4

M3 x 5mm Upper Deck Bolt Screw (6)
M3 x 5mm アッパーデッキ ボルトネジ (6)

M3 x 6mm Button Head Screw (8)
M3 x 6mm ボタンヘッドスクリュー (8)

M2.5 x 10mm Socket Screw (4)
M2.5 x 10mm ソケットスクリュー (4)

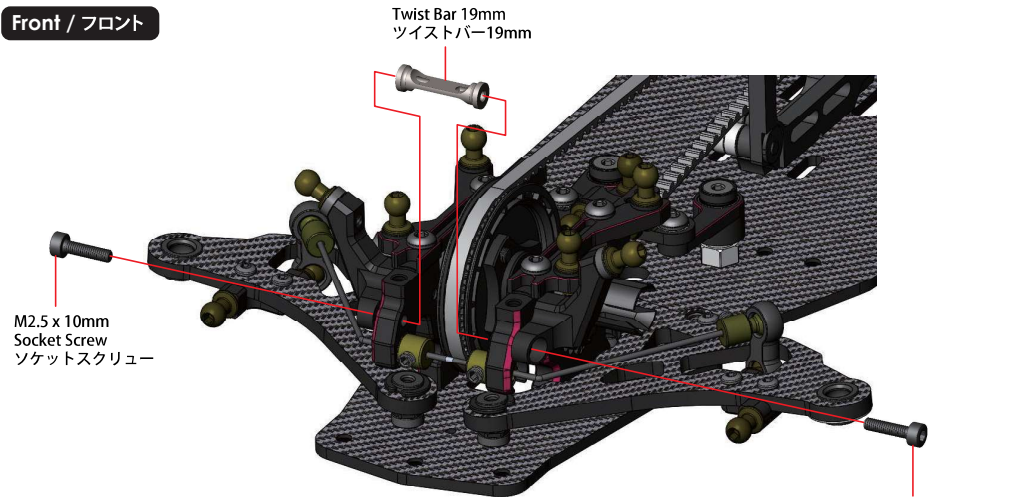


Twist Bar 19mm (2)
ツイストバー19mm (2)

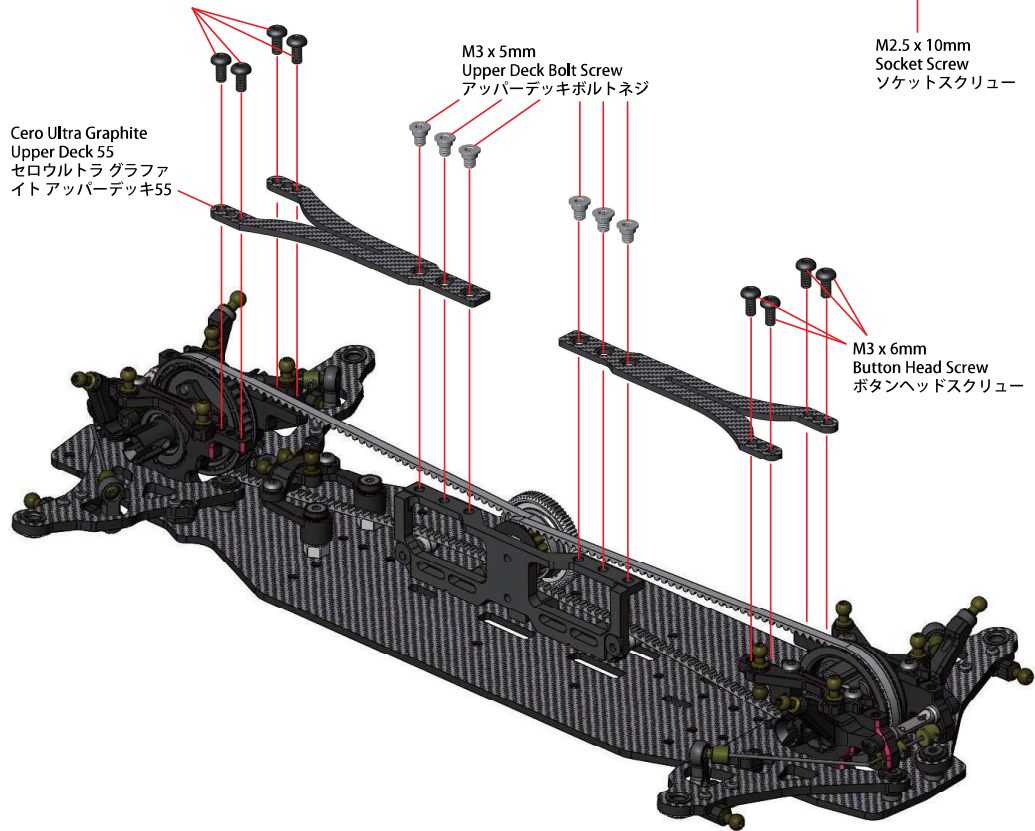
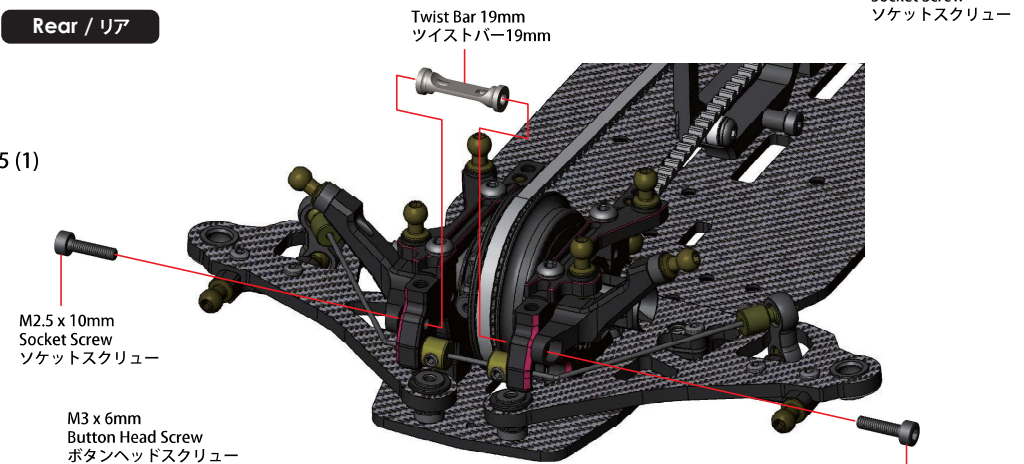


Cero Ultra Graphite Upper Deck 55 (1)
セロウルトラ グラファイト アッパーデッキ55 (1)

Front / フロント



Rear / リア





Watching the Front And Rear Knuckle Assembly click here

9. Front And Rear Knuckle Assembly / フロント & リアナックルの取付け

BAG 5



M4 x 16mm Turnbuckle (4)
M4 x 16mm ターンバックル (4)



4.8mm Suspension Pivot Bushing (8)
4.8mm サスペンションピボットブッシング (8)



Upper Wishbone Spacer (8)
アッパー ウィッシュボーン スペーサー (8)



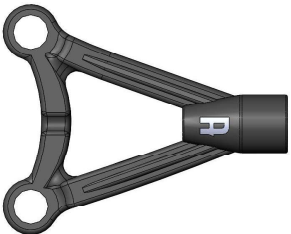
Front Upper Wishborn Ball Cap 5.2mm (4)
フロントアッパー ウィッシュボーン ボールキャップ 5.2mm (4)



Front Upper Wishbone B (1)
フロントアッパーウィッシュボーン B (1)



Front Upper Wishbone A (1)
フロントアッパーウィッシュボーン A (1)

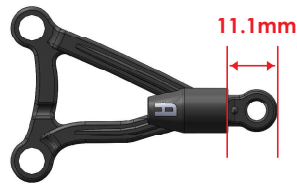


Rear Upper Wishbone A (1)
リアアッパー ウィッシュボーン A (1)



Rear Upper Wishbone B (1)
リアアッパー ウィッシュボーン B (1)

Front / フロント



11.1mm

Front Upper Wishborn Ball Cap 5.2mm
フロントアッパー ウィッシュボーン ボールキャップ 5.2mm



Front Upper Wishbone A
フロントアッパー ウィッシュボーン A

M4 x 16mm Turnbuckle
ターンバックル

Upper Wishbone Spacer
アッパー ウィッシュボーン スペーサー

Upper Wishbone Spacer
アッパー ウィッシュボーン スペーサー

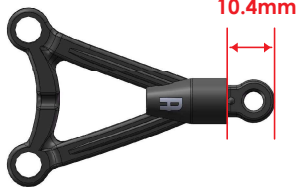
4.8mm Suspension Pivot Bushing
4.8mm サスペンションピボットブッシング

Wrench Body
レンチ本体
(Not Included)
(製品には含まれておりません。)

Assembled View
組立図

Note : Please repeat steps for Right Side assembly.
ご注意:別方向の組立はステップを繰り返してください。

Rear / リア



10.4mm

Front Upper Wishborn Ball Cap 5.2mm
フロントアッパー ウィッシュボーン ボールキャップ 5.2mm



Rear Upper Wishbone A
リアアッパー ウィッシュボーン A

M4 x 16mm Turnbuckle
ターンバックル

Upper Wishbone Spacer
アッパー ウィッシュボーン スペーサー

Upper Wishbone Spacer
アッパー ウィッシュボーン スペーサー

4.8mm Suspension Pivot Bushing
4.8mm サスペンションピボットブッシング

Wrench Body
レンチ本体
(Not Included)
(製品には含まれておりません。)

Assembled View
組立図

Note : Please repeat steps for Right Side assembly.
ご注意:別方向の組立はステップを繰り返してください。

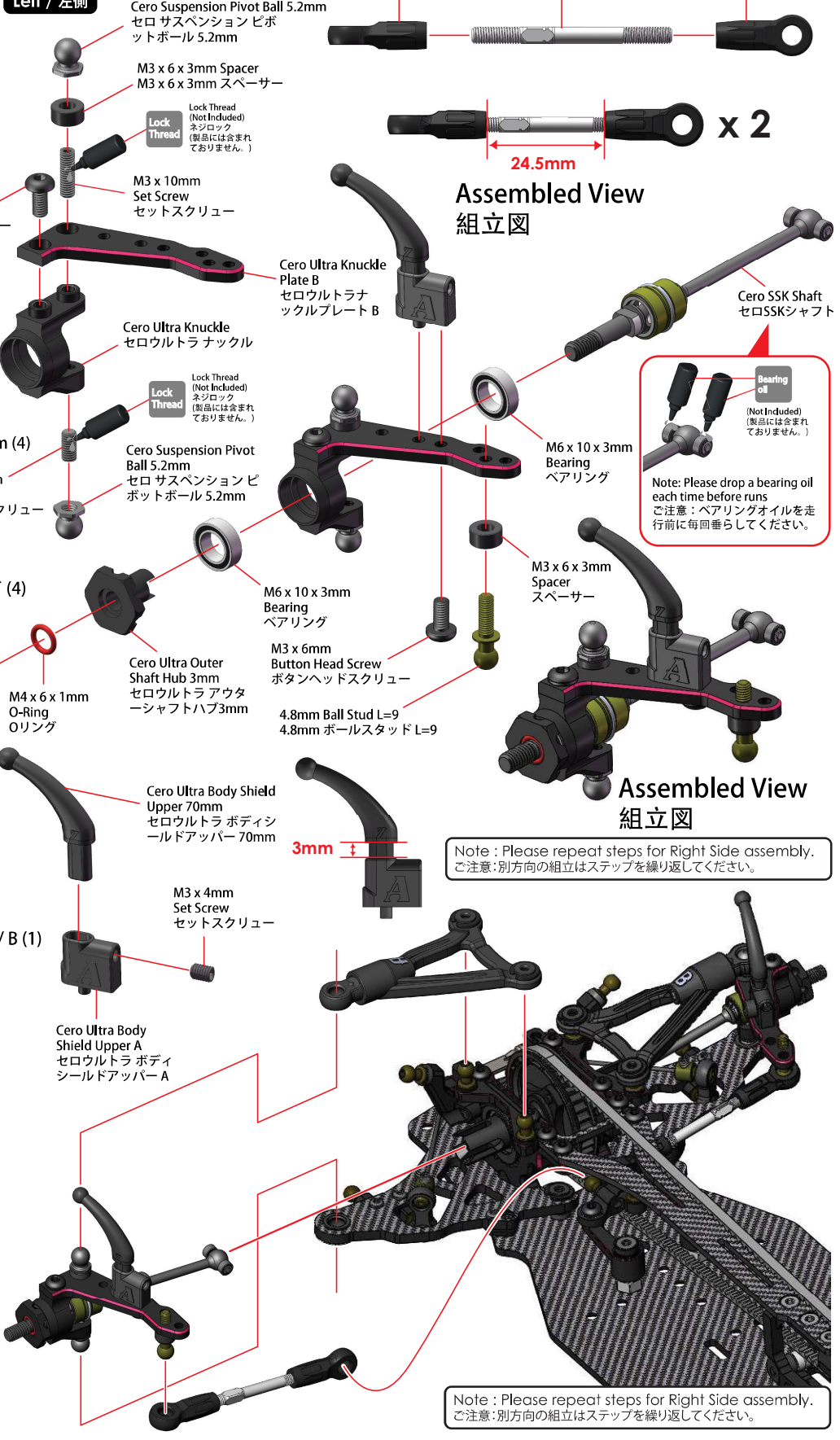
9. Front And Rear Knuckle Assembly / フロント & リアナックルの取付け

BAG 5

- M3 x 4mm Set Screw (2)
M3 x 4mm セットスクリュー (2)
- M3 x 6mm Set Screw (2)
M3 x 6mm セットスクリュー (2)
- M3 x 10mm Set Screw (2)
M3 x 10mm セットスクリュー (2)
- M3 x 6mm Button Head Screw (4)
M3 x 6mm ボタンヘッドスクリュー (4)
- M4 x 6 x 1mm O-Ring (2)
Oリング (2)
- M3 x 6 x 3mm Spacer (4)
M3 x 6 x 3mm スペーサー (4)
- M6 x 10 x 3mm Bearing (4)
M6 x 10 x 3mm ベアリング (4)
- 4.8mm Ball Stud L=9 (2)
4.8mm ボールスタッド L=9 (2)
- Cero Suspension Pivot Ball 5.2mm (4)
セロサスペンションピボットボール 5.2mm (4)
- Cero Ultra Outer Shaft Hub 3mm (2)
セロウルトラ アウターシャフトハブ3mm (2)
- 4.8mm x 16mm Ball End (4)
4.8mm x 16mm ボールエンド (4)
- Cero Ultra Knuckle (2)
セロウルトラ ナックル (2)
- 38mm Turnbuckle (2)
38mm ターンバックル (2)
- Cero Ultra Body Shield Upper -A (1) / B (1)
セロウルトラ ボディシールドアップパー -A (1) / B (1)
- Cero Ultra Body Shield Upper 70mm (2)
セロウルトラ ボディシールドアップパー 70mm (2)
- Cero SSK Shaft (2)
セロSSKシャフト (2)
- Cero Ultra Knuckle Plate - A (1) / B (1)
セロウルトラナックルプレート A (1) / B (1)

Front Knuckle / フロント・ナックル

Left / 左側



9. Front And Rear Knuckle Assembly / フロント & リアナックルの取付け

BAG 5

- M3 x 6mm Set Screw (2)
M3 x 6mm セットスクリュー (2)
- M3 x 10mm Set Screw (2)
M3 x 10mm セットスクリュー (2)
- M3 x 6mm Button Head Screw (4)
M3 x 6mm ボタンヘッドスクリュー (4)



- M3 x 12mm Button Head Screw (2)
M3 x 12mm ボタンヘッドスクリュー (2)



- Cero Suspension Pivot Ball 4.8mm (4)
セロ サスペンションピボットボール 4.8mm (4)



- M4 x 6 x 1mm O-Ring (2)
M4 x 6 x 1mm Oリング (2)



- M3 x 6 x 3mm Spacer (6)
M3 x 6 x 3mm スペーサー (6)



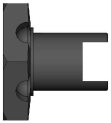
- M6 x 10 x 3mm Bearing (4)
M6 x 10 x 3mm ベアリング (4)



- 32mm Turnbuckle (2)
32mm ターンバックル (2)



- 4.8mm x 16mm Ball End (4)
4.8mm x 16mm ボールエンド (4)



- Cero Ultra Outer Shaft Hub 3mm (2)
セロウルトラ アウターシャフトハブ3mm (2)



- Cero Ultra Knuckle (2)
セロウルトラ ナックル (2)

Note: Please drop a bearing oil each time before runs
ご注意: ベアリングオイルを走行前に毎回垂らしてください。



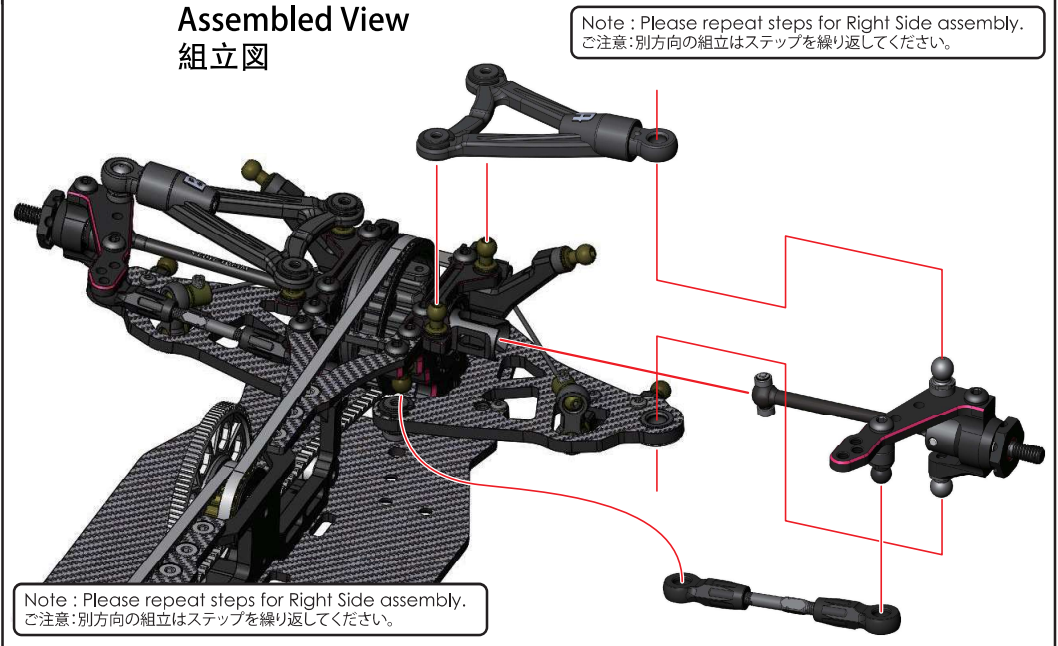
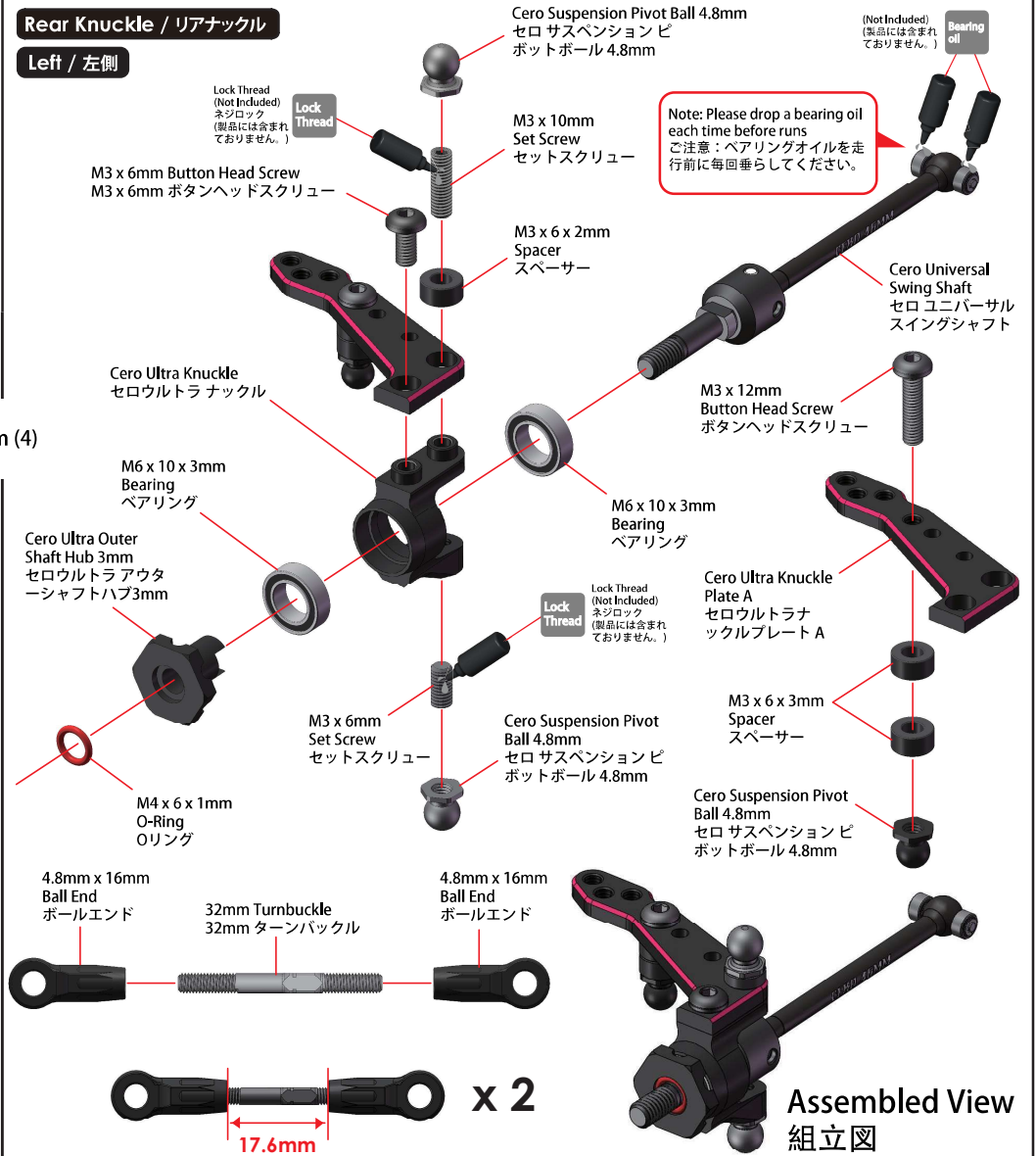
- Cero Universal Swing Shaft (2)
セロユニバーサルスイングシャフト (2)



- Cero Ultra Knuckle Plate - A (1) / B (1)
セロウルトラナックルプレート A (1) / B (1)

Rear Knuckle / リアナックル

Left / 左側





Watching the Oil Damper Assembly click here

10. Oil Damper Assembly / オイルダンパーの取付け

BAG 6

- 2.5 x 6 x 0.4mm E-Ring (8)
- 2.5 x 6 x 0.4mm E-Ring (8)
- M2.9 x 1.9mm O-Ring (4)
- M2.9 x 1.9mm O-Ring (4)
- O-Ring Cover (4)
- O-Ring Cover (4)
- Shock Piston (4 Holes) (4)
- ショックピストン(4ホール) (4)

#500 Oil #500 Silicone Oil #500 シリコンオイル

Cero Big Bore Low Profile Absorber Ball Cap (4) セロビッグボア ロープロファイル アブソーバーボールキャップ (4)

Shock Top Plastic Cap (4) ショックトッププラスチックキャップ (4)

Shock Silicon Cap (4) ショックシリコンキャップ (4)

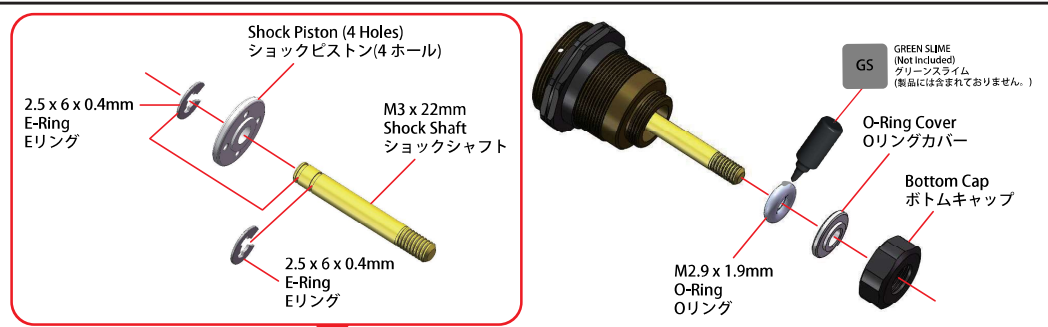
Bottom Cap (4) ボトムキャップ (4)

Upper Cover (4) アッパーカバー (4)

Adjustable Ring (4) 可調整リング (4)

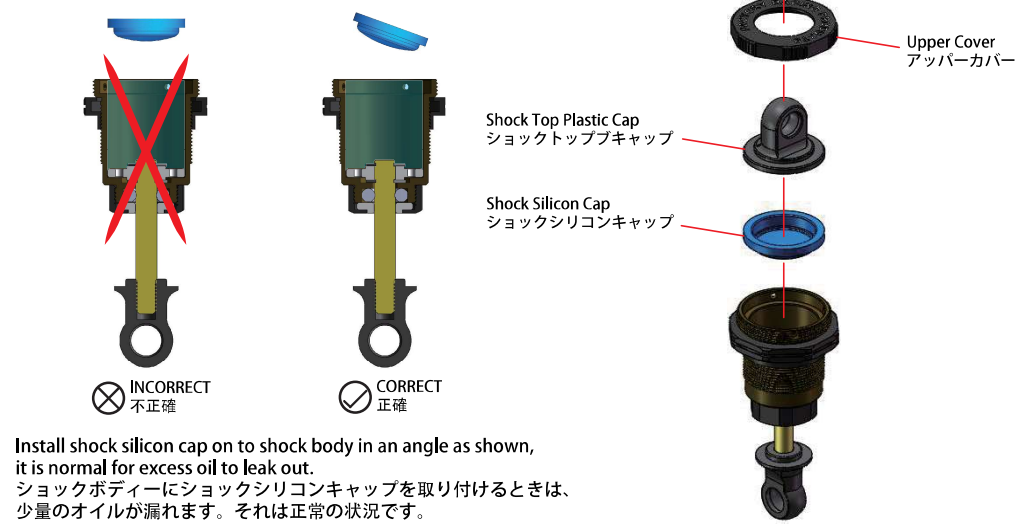
M3 x 22mm Shock Shaft (4) M3 x 22mm ショックシャフト (4)

Oil Shock Body (4) オイルショックボディ (4)



Please pre-thread the ball end hole by using a M3 Screw. シリコンオイルを入れる前に、先にM3タイピングツールを使って、一度ボールキャップホールにタップしてください。


1. Fully extend the shock shaft until piston is at the bottom of shock body, while holding the shock upright fill shock oil to the level shown on the diagram to the left. ショックシャフトを引いて、ピストンがショックボディの奥までにして下さい。垂直にショックシャフトを引いて、ショックオイルを左図に示すように注入してください。
2. Slowly compress and extent shock shaft to remove any air bubbles under the piston. 気泡がトップへ浮かれるように、ピストンを上下に移動して下さい。気泡がなくなるまで、ピストンの移動を続けて下さい。
3. Fully extent shock shaft, top up shock oil if necessary and allow to rest for 5 minutes or until all air bubbles have been removed. 再度ショックシャフトを引いて、ピストンがショックボディの奥までにして下さい。必要であれば、ショックオイルを補充して下さい。気泡が出るように、5分ぐらいショックを置いて下さい。
4. Install Silicon Cap at an angle as shown in diagram below and bleed out any excess oil. ショックシリコンキャップを斜めに、ショックボディに取り付けて下さい。少量のオイルが漏れて来るのが正常の状況です。
5. Fully tighten the cap and clean off any excess oil. キャップをしっかり取り付けると確かめて、漏れたオイルを洗って下さい。



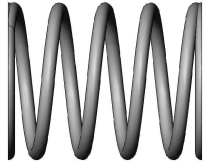
Install shock silicon cap on to shock body in an angle as shown, it is normal for excess oil to leak out. ショックボディにショックシリコンキャップを取り付けるときは、少量のオイルが漏れます。それは正常の状況です。

10. Oil Damper Assembly / オイルダンパーの取付け

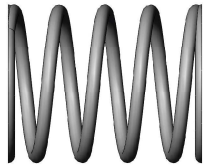
BAG 6



Aluminum Spring Base Cover 14mm (4)
アルミスプリングベースカバー-14mm (4)



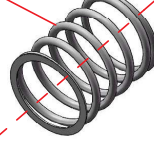
M1.4 x 14 x 20.5mm 5.25T Spring (2)
M1.4 x 14 x 20.5mm 5.25T スプリング (2)



M1.4 x 14 x 20.5mm 5.75T Spring (2)
M1.4 x 14 x 20.5mm 5.75T スプリング (2)

Front / フロント

M1.4 x 14 x 20.5mm 5.25T Spring
スプリング ①

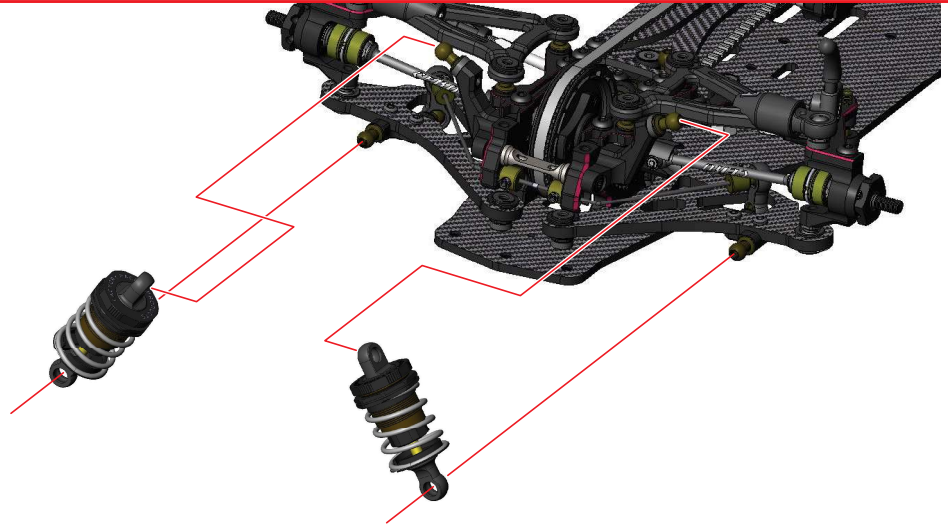


②

Aluminum Spring Base Cover 14mm
アルミスプリングベースカバー-14mm

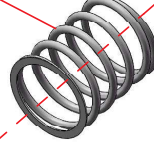


Assembled View
組立図



Rear / リア

M1.4 x 14 x 20.5mm 5.75T Spring
スプリング ①




②

Aluminum Spring Base Cover 14mm
アルミスプリングベースカバー-14mm



Assembled View
組立図





Watching the RC Unit Installation click here

11. RC Unit Installation / RCユニットの取り付け

BAG 7

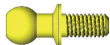
M3 x 6mm Flat Head Screw (3)
M3 x 6mm フラットヘッドスクリュー (3)

M3 x 8mm Flat Head Screw (3)
M3 x 8mm フラットヘッドスクリュー (3)

M3 x 6mm Button Head Screw (1)
M3 x 6mm ボタンヘッドスクリュー (1)



3mm Flat Head Washer (3)
3mm フラットヘッドワッシャー (3)



4.8mm Ball Stud L=6 (1)
4.8mm ボールスタッド L=6 (1)



18mm Turnbuckle (1)
18mm ターンバックル (1)



4.8mm x 16mm Ball End (2)
4.8mm x 16mm ボールエンド (2)



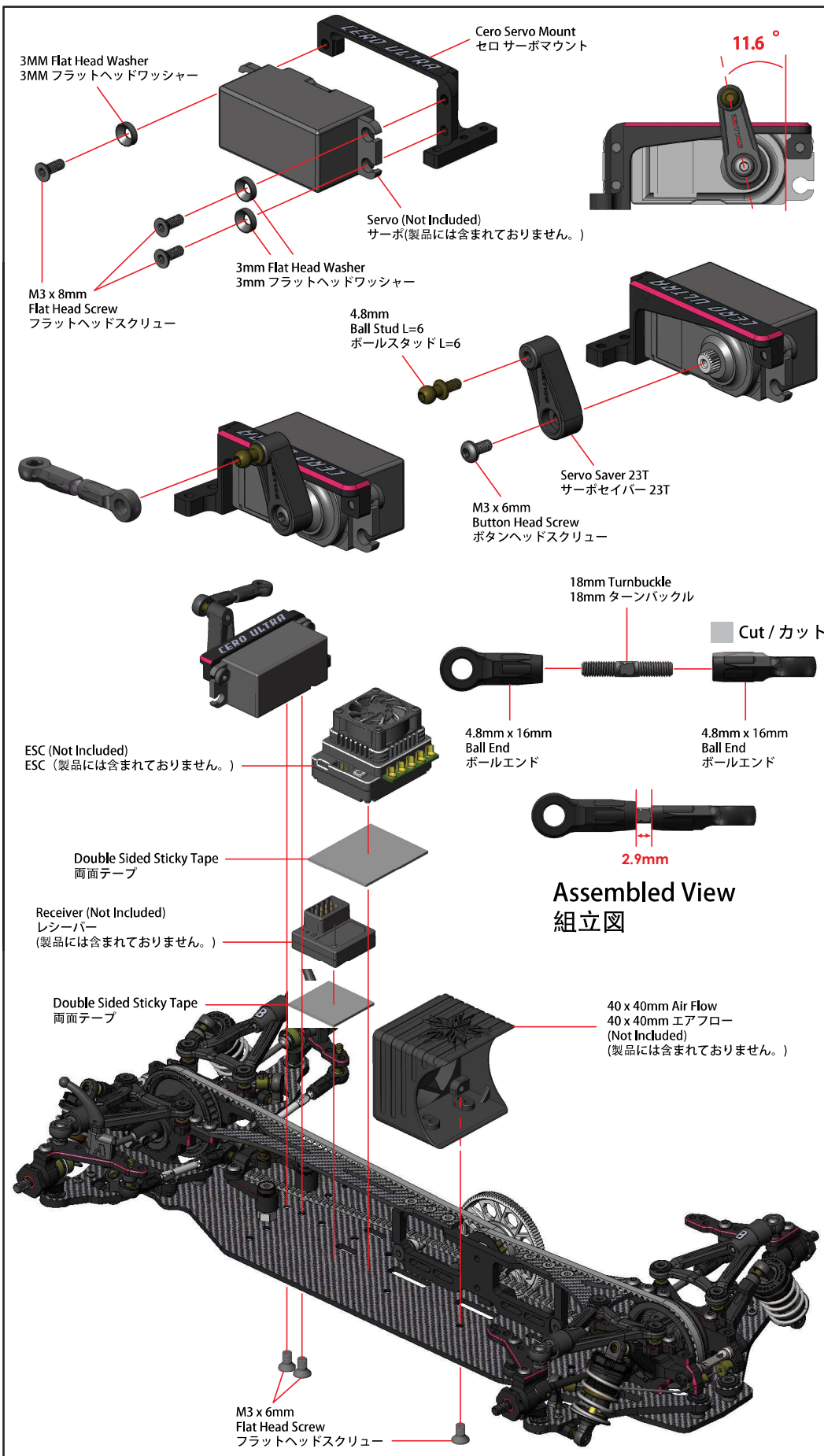
Servo Saver 23T (1)
サーボセイバー 23T (1)



Double Sided Sticky Tape (1)
両面テープ (1)



Cero Servo Mount (1)
ゼロ サーボマウント (1)



Assembled View 組立図

11. RC Unit Installation / RCユニットの取り付け

BAG 7

M3 x 3mm Set Screw (1)
M3 x 3mm セットスクリュー (1)

M3 Nuts (2)
M3 ナット (2)

M3 x 6 x 1.5mm Spacer (2)
M3 x 6 x 1.5mm スペーサー (2)

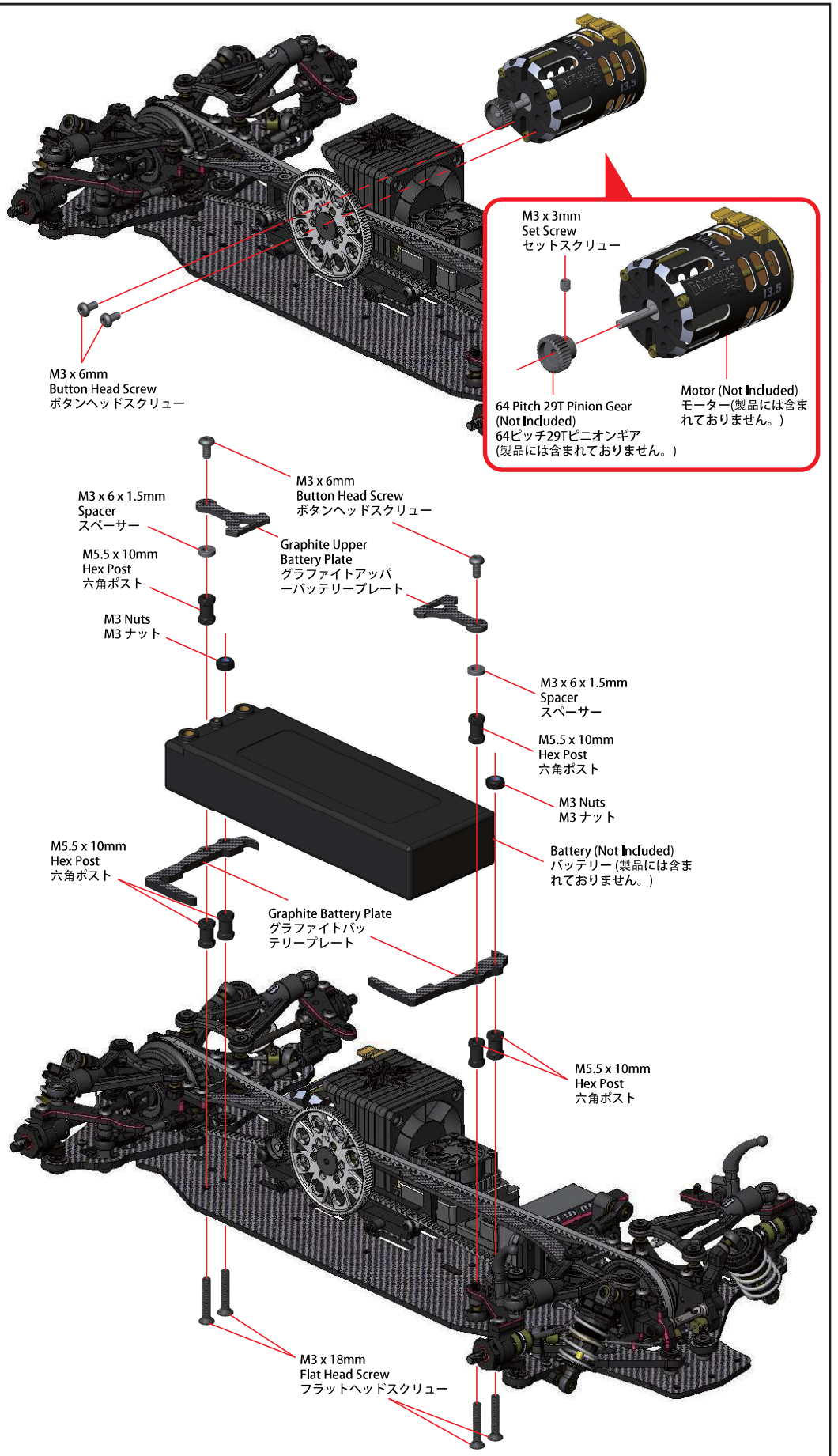
M3 x 6mm Button Head Screw (2)
M3 x 6mm ボタンヘッドスクリュー (2)

M3 x 18mm Flat Head Screw (4)
M3 x 18mm フラットヘッドスクリュー (4)

M5.5 x 10mm Hex Post (6)
M5.5 x 10mm 六角ポスト (6)

Graphite Upper Battery Plate (2)
グラファイトアッパーバッテリープレート (2)

Graphite Battery Plate (2)
グラファイトバッテリープレート (2)





Watching the Front And Rear Body Post Assembly click here

12. Front And Rear Body Post Assembly / フロント & リアボディーポストの取付け

BAG 8



M3 x 6mm Button Head Screw (2)
M3 x 6mm ボタンヘッドスクリュー (2)




M3 x 8mm Button Head Screw (2)
M3 x 8mm ボタンヘッドスクリュー (2)



M3 x 8mm Flat Head Screw (4)
M3 x 8mm フラットヘッドスクリュー (4)



Upper Bumper Holder (1)
アッパーバンパーホルダー (1)



Bumper (1)
バンパー (1)



Front Body Post (2) Cut / カット
フロントボディーポスト (2)



Aluminum Upper Bumper (1)
アルミアッパーバンパー (1)



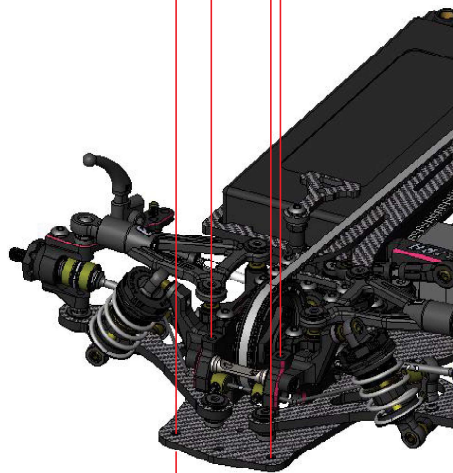
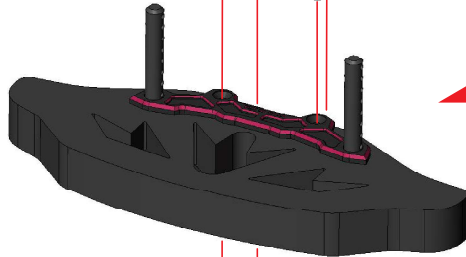
Foam Bumper (1)
フォームバンパー (1)

Front / フロント

M3 x 6mm
Button Head Screw
ボタンヘッドスクリュー

M3 x 8mm
Button Head Screw
ボタンヘッドスクリュー

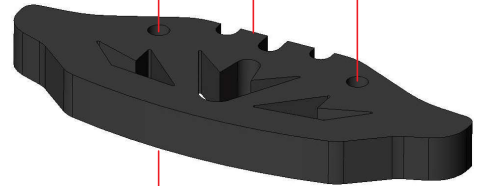
Upper Bumper Holder
アッパーバン
パーホルダー




M3 x 8mm
Flat Head Screw
フラットヘッドスクリュー

Aluminum Upper Bumper
アルミアッパーバンパー

Foam Bumper
フォームバンパー

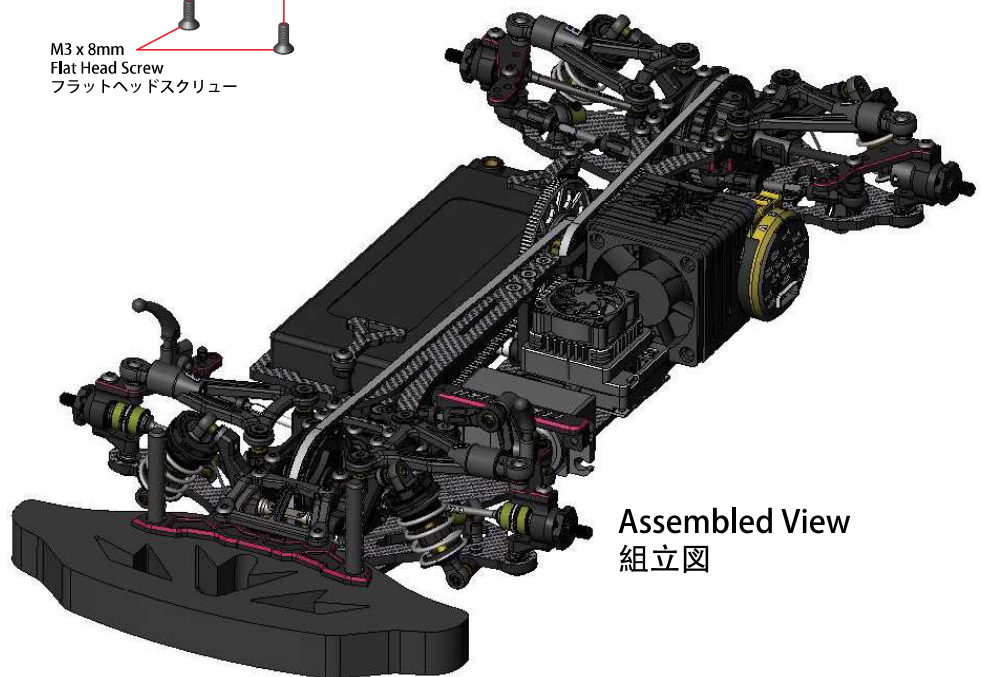


Front Body Post
フロントボ
ディーポスト



M3 x 8mm
Flat Head Screw
フラットヘッドスクリュー

Bumper
バンパー



Assembled View
組立図

12. Front And Rear Body Post Assembly / フロント & リアボディポストの取付け

BAG 8



M3 x 6mm Button Head Screw (2)
M3 x 6mm ボタンヘッドスクリュー (2)



M3 x 10mm Button Head Screw (2)
M3 x 10mm ボタンヘッドスクリュー (2)



Flanged Nut - 4mm (4)
フランジナット - 4mm (4)

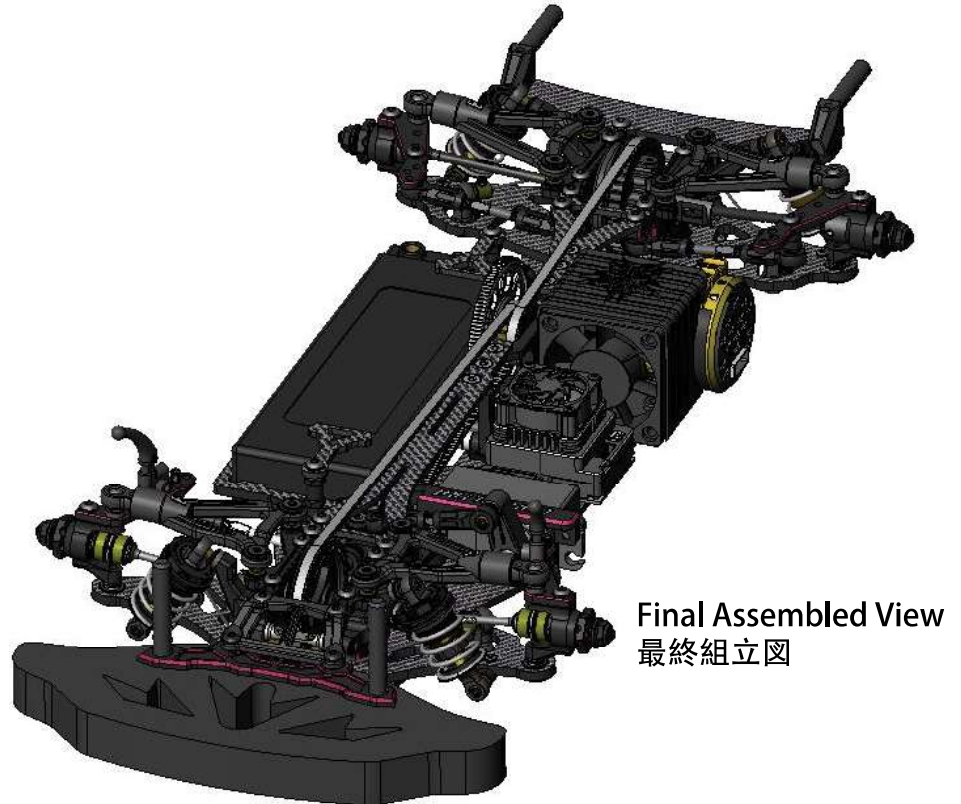
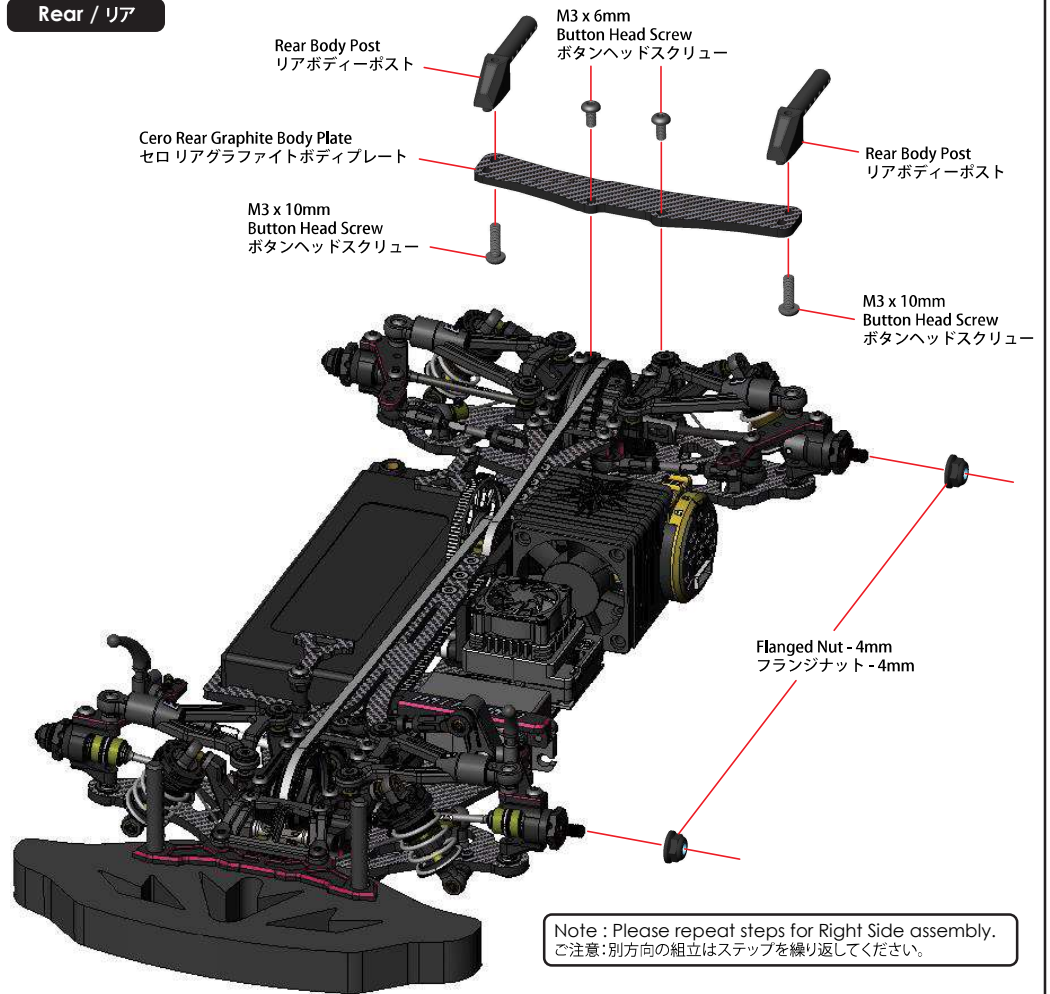


Rear Body Post (2) Cut / カット
リアボディポスト (2)



Cero Rear Graphite Body Plate (1)
ゼロリアグラファイトボディプレート (1)

Rear / リア



Vertical Body Post Shown Assembly / 縦型リアボディポストの組み立て

12. Front And Rear Body Post Assembly / フロント & リアボディポストの取付け

BAG 8

BAG 5



M3 x 6mm Button Head Screw (2)
M3 x 6mm ボタンヘッドスクリュー (2)



M3 x 10mm Button Head Screw (2)
M3 x 10mm ボタンヘッドスクリュー (2)

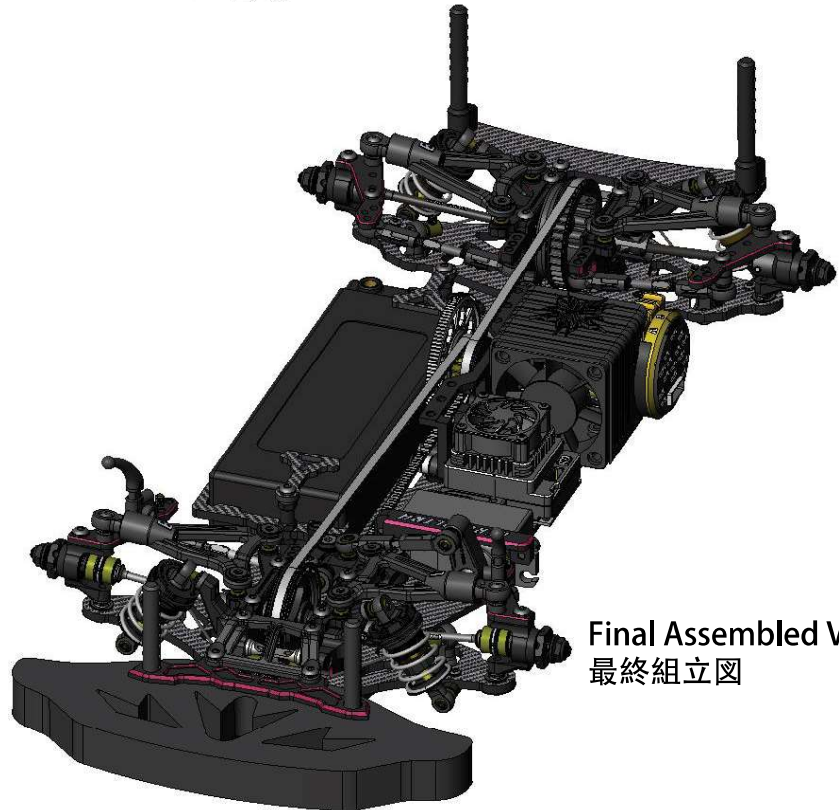
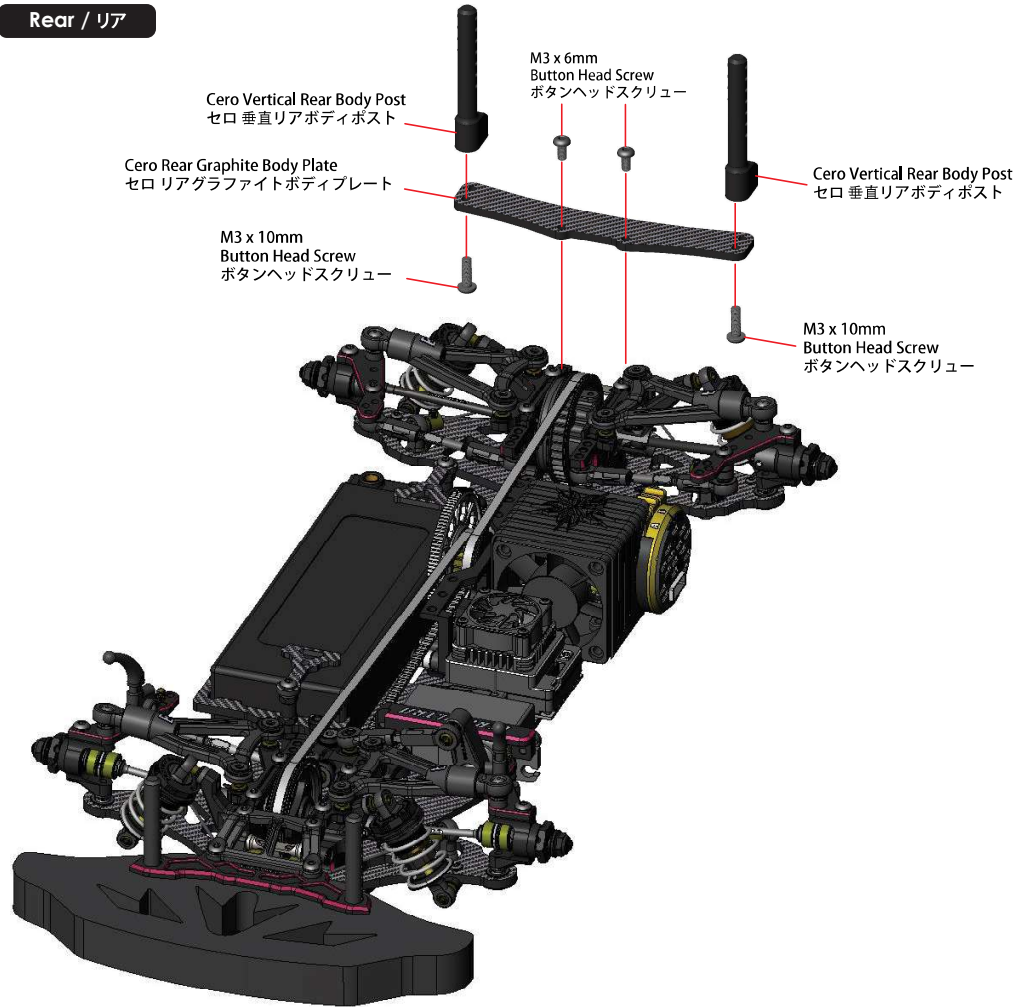


Cero Vertical Rear Body Post (2)
セロ 垂直リアボディポスト (2)



Cero Rear Graphite Body Plate (1)
セロ リアグラファイトボディプレート (1)

Rear / リア



13. Parts Include / 製品に含めるパーツ

BAG 1



P5 O-Ring (2)
P5 Oリング (2)



M3.6 x 9.5 x 0.1mm Spacer (4)
M3.6 x 9.5 x 0.1mm スペーサー (4)




M5.1 x 15.4 x 0.3mm Spacer (2)
M5.1 x 15.4 x 0.3mm スペーサー (2)



10T Metal Bevel Gear (4)
10T アルミベベルギア (4)



18T Metal Bevel Gear 0.8 Pitch (2)
18Tベベルギア0.8ピッチ (2)



Gear Differential Gasket (1)
ギアデフガスケット (1)



38T Bevel Gear (1)
38T ベベルギア (1)



Gear Differential Housing (1)
ギアデフハウジング (1)



M2 x 9.8mm Pin (2)
M2 x 9.8mm ピン (2)



M3 x 6mm Button Head Screw (5)
M3 x 6mm ボタンヘッドスクリュー (5)



M3 x 8mm Flat Head Screw (4)
M3 x 8mm フラットヘッドスクリュー (4)



M5 x 7 x 1.5mm Brass Spacer (1)
M5 x 7 x 1.5mm ブラスペーサー (1)



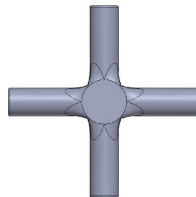
M5 x 8 x 2.5mm Bearing (1)
M5 x 8 x 2.5mm ベアリング (1)



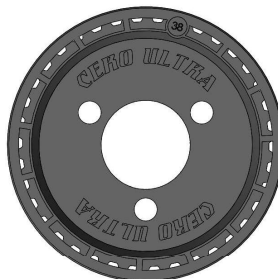
M5 x 10 x 4mm Flanged Bearing (1)
M5 x 10 x 4mm フランジベアリング (1)



M10 x 15 x 4mm Bearing (4)
M10 x 15 x 4mm ベアリング (4)



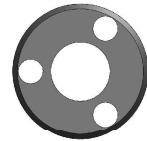
3.5mm Cross Pin (1)
3.5mm クロスピン (1)



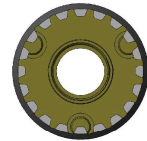
38T Pulley (1)
38T プーリー (1)



#5000 Silicone Oil
#5000 シリコンオイル



Aluminum Gear Adaptor (1)
アルミギアアダプター (1)




20T Pulley (1)
20T プーリー (1)



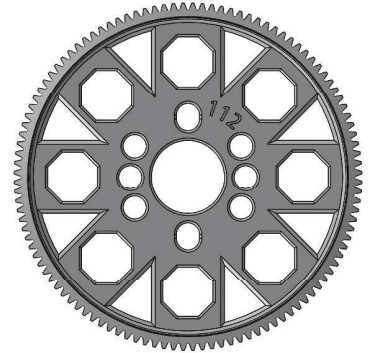
Solid Axle Outer Joint (2)
ソリッドアクスルアウト
ージョイント (2)



Differential Outer Joint (2)
デフアウトージョイント (2)




Front Solid Axle (1)
フロントソリッドアクスル (1)



112T Pulley (1)
112T プーリー (1)

13. Parts Include / 製品に含めるパーツ

BAG 2



M2 x 6mm Button Head Screw (12)
M2 x 6mm ボタンヘッドスクリュー (12)



M3 x 6mm Set Screw (4)
M3 x 6mm セットスクリュー (4)



M3 x 8mm Flat Head Screw (8)
M3 x 8mm フラットヘッドスクリュー (8)



4.8mm Suspension Pivot Ball (8)
4.8mm サスマウントピボットボール (8)



M3 x 6 x 2mm Spacer (8)
M3 x 6 x 2mm スペーサー (8)



4.8mm Ball Stud L=4 (8)
4.8mm ボールスタッド L=4 (8)



Upper Wishbone Spacer (8)
アッパー ウィッシュボーン スペーサー (8)



Downstop Mount (4)
ダウンストップマウント (4)



4.8mm Suspension Pivot Bushing (8)
4.8mm サスペンションピボットブッシング (8)



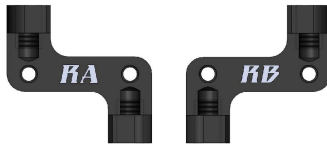
5.2mm Suspension Pivot Bushing (4)
5.2mm サスペンションピボットブッシング (4)



Front Pivot Ball Mount FA (1) / FB (1)
フロント下位ダンパーボールマウント FA (1) / FB (1)




Rear Lower Pivot Ball Mount RA (1) / RB (1)
リア下位ダンパーボールマウント RA (1) / RB (1)



Main Graphite Chassis (1)
メイン グラファイトシャーシ (1)

M6 Bowed E-Ring (4)
M6 弓形Eリング (4)



Graphite Lower Wishbone (2)
グラファイト下位ウィッシュボーン (2)

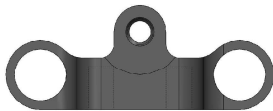


Rear Graphite Lower Wishbone (2)
リアグラファイト下位ウィッシュボーン (2)

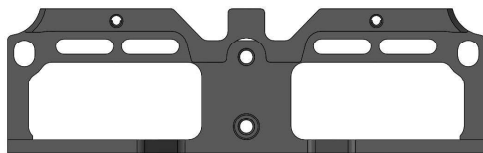
BAG 3



Steering Arm -L (1) / R (1)
ステアリングアーム -L (1) / R (1)



Steering Link (1)
ステアリングリンク (1)



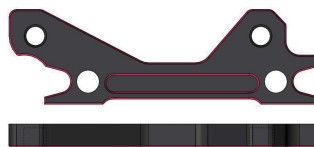
Cero Aluminum Motor Mount (1)
ゼロ アルミモーターマウント (1)




Cero Spur Gear Locker (1)
ゼロ スパーギアロッカー (1)



Bulkhead Cover - A (2)
バルクヘッドカバー - A (2)



Bulkhead Cover - B (2)
バルクヘッドカバー - B (2)



M8 x 12.5mm Steering Post (2)
M8 x 12.5mm ステアリングポスト (2)




Front Shock Tower -A (1) / B (1)
フロントショックタワー -A (1) / B (1)




Rear Shock Tower -A (1) / B (1)
リアショックタワー -A (1) / B (1)

13. Parts Include / 製品に含めるパーツ


BAG 3




M3 x 6 x 1mm Spacer (11)
M3 x 6 x 1mm スペーサー (11)




M3 x 6 x 3mm Spacer (5)
M3 x 6 x 3mm スペーサー (5)




M5 x 6.5 x 2.5mm Brass Spacer (2)
M5 x 6.5 x 2.5mm ブラススペーサー (2)




M3 x 6 x 2.5mm Bearing (6)
M3 x 6 x 2.5mm ベアリング (6)




M5 x 8 x 2.5mm Bearing (4)
M5 x 8 x 2.5mm ベアリング (4)




M5 x 7 x 1mm O-Ring (1)
M5 x 7 x 1mm Oリング (1)




Cero Ultra Diff Bearing Housing High Profile (4)
セロウルトラ ディフベアリングハウジングハイプロファイル (4)




Cero Ultra Diff Bearing Housing Low Profile (4)
セロウルトラ ディフベアリングハウジングロープロファイル (4)




Midship Belt 279 (1)
ミッドシップベルト 279 (1)




Midship Belt 423 (1)
ミッドシップベルト 423 (1)




M3 x 5 x 0.2mm Shim (6)
M3 x 5 x 0.2mm シム (6)




M5 x 7 x 0.2mm Shim (1)
M5 x 7 x 0.2mm シム (1)




M2.5 x 4 x 5mm Spacer (2)
M2.5 x 4 x 5mm スペーサー (2)



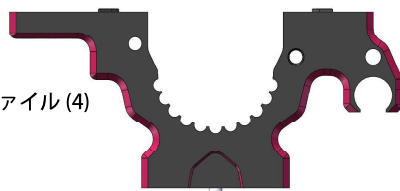
4.8mm Ball Stud L=4 (5)
4.8mm ボールスタッド L=4 (5)




4.8mm Ball Stud L=6 (12)
4.8mm ボールスタッド L=6 (12)




5mm Countersink Washer (2)
5mm ステアリングワッシャー (2)




Bulkhead A (2)
バルクヘッドー A (2)




M2.5 x 6mm Socket Screw (4)
M2.5 x 6mm ソケットスクリュー (4)




M2.5 x 10mm Socket Screw (2)
M2.5 x 10mm ソケットスクリュー (2)




M3 x 6mm Flat Screw (17)
M3 x 6mm フラットスクリュー (17)




M3 x 6mm Button Head Screw (11)
M3 x 6mm ボタンヘッドスクリュー (11)



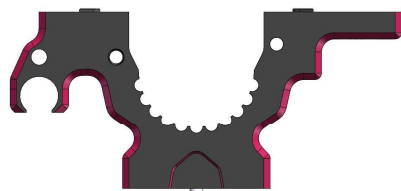
M3 x 8mm Button Head Screw (1)
M3 x 8mm ボタンヘッドスクリュー (1)



M3 x 12mm Button Head Screw (1)
M3 x 12mm ボタンヘッドスクリュー (1)




Cero Ultra Belt Tension Nut (2)
セロウルトラ ベルトテンション ナット (2)




Bulkhead B (2)
バルクヘッドー B (2)


BAG 4




M3 x 4mm Set Screw (8)
M3 x 4mm セットスクリュー (8)




4.8mm Stabilizer Ball (4)
4.8mm スタビライザーボール (4)



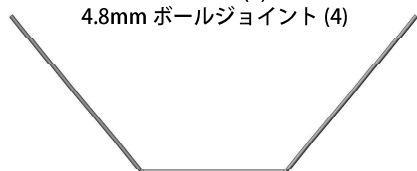
Stabilizer Locker (4)
スタビライザーロッカー (4)




M4 x 7 x 2.5mm Bearing (4)
M4 x 7 x 2.5mm ベアリング (4)




4.8mm Ball Joint (4)
4.8mm ボールジョイント (4)




1.0mm Stabilizer (1)
1.0mm スタビライザー (1)




1.1mm Stabilizer (1)
1.1mm スタビライザー (1)




M3 x 5mm Upper Deck Bolt Screw (6)
M3 x 5mm アッパーデッキ ボルトネジ (6)




M3 x 6mm Button Head Screw (8)
M3 x 6mm ボタンヘッドスクリュー (8)



M2.5 x 10mm Socket Screw (4)
M2.5 x 10mm ソケットスクリュー (4)



Twist Bar 19mm (2)
ツイストバー19mm (2)



Cero Ultra Graphite Upper Deck 64 (1)
セロウルトラ グラファイト アッパーデッキ64 (1)

13. Parts Include / 製品に含めるパーツ

BAG 5

Cero Suspension Pivot Ball 4.8mm (4)
セロ サスペンションピボットボール 4.8mm (4)



Cero Suspension Pivot Ball 5.2mm (4)
セロ サスペンションピボットボール 5.2mm (4)



M4 x 6 x 1mm O-Ring (4)
M4 x 6 x 1mm Oリング (4)



M3 x 6 x 3mm Spacer (10)
M3 x 6 x 3mm スペーサー (10)



M6 x 10 x 3mm Bearing (8)
M6 x 10 x 3mm ベアリング (8)




4.8mm Suspension Pivot Bushing (8)
4.8mm サスペンションピボットブッシング (8)



Upper Wishbone Spacer (8)
アッパーウィッシュボーンスペーサー (8)



4.8mm x 16mm Ball End (8)
4.8mm x 16mm ボールエンド (8)




Cero Ultra Outer Shaft Hub 3mm (4)
セロウルトラアウターシャフトハブ3mm (4)



Cero Universal Swing Shaft (2)
セロユニバーサルスイングシャフト (2)



Cero SSK Shaft (2)
セロSSKシャフト (2)



Cero Ultra Knuckle Plate - A (2) / B (2)
セロウルトラナックルプレート A (1) / B (1)



M3 x 4mm Set Screw (2)
M3 x 4mm セットスクリュー (2)



M3 x 6mm Set Screw (4)
M3 x 6mm セットスクリュー (4)




M3 x 10mm Set Screw (4)
M3 x 10mm セットスクリュー (4)



M3 x 6mm Button Head Screw (8)
M3 x 6mm ボタンヘッドスクリュー (8)



M3 x 12mm Button Head Screw (2)
M3 x 12mm ボタンヘッドスクリュー (2)



4.8mm Ball Stud L=9 (2)
4.8mm ボールスタッド L=9 (2)



M4 x 16mm Turnbuckle (4)
M4 x 16mm ターンバックル (4)



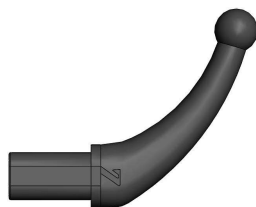
32mm Turnbuckle (2)
32mm ターンバックル (2)



38mm Turnbuckle (2)
38mm ターンバックル (2)



Cero Ultra Body Shield Upper -A (2) / B (2)
セロウルトラボディシールドアッパー -A (2) / B (2)



Cero Ultra Body Shield Upper 70mm (2)
セロウルトラボディシールドアッパー 70mm (2)



Cero Ultra Body Shield Upper 75mm (2)
セロウルトラボディシールドアッパー 75mm (2)



Front Upper Wishbone Ball Cap 5.2mm (4)
フロントアッパーウィッシュボーンボールキャップ 5.2mm (4)



Cero Ultra Knuckle (4)
セロウルトラナックル (4)



Front Upper Wishbone B (1)
フロントアッパーウィッシュボーンB (1)



Front Upper Wishbone A (1)
フロントアッパーウィッシュボーン A (1)



Rear Upper Wishbone A (1)
リアアッパーウィッシュボーン A (1)



Rear Upper Wishbone B (1)
リアアッパーウィッシュボーン B (1)




Cero Vertical Rear Body Post (2)
セロ垂直リアボディポスト (2)

13. Parts Include / 製品に含めるパーツ


BAG 6



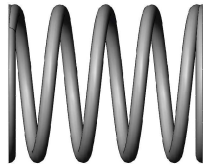
2.5 x 6 x 0.4mm E-Ring (8)
2.5 x 6 x 0.4mm Eリング (8)



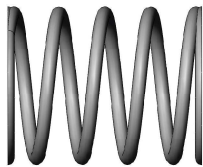
Shock Piston (4 Holes) (4)
ショックピストン(4ホール) (4)



Shock Silicon Cap (4)
ショックシリコンキャップ (4)



M1.4 x 14 x 20.5mm 5.25T Spring (2)
M1.4 x 14 x 20.5mm 5.25T スプリング (2)



M1.4 x 14 x 20.5mm 5.75T Spring (2)
M1.4 x 14 x 20.5mm 5.75T スプリング (2)



M2.9 x 1.9mm O-Ring (4)
M2.9 x 1.9mm Oリング (4)



Bottom Cap (4)
ボトムキャップ (4)



Upper Cover (4)
アッパーカバー (4)



Adjustable Ring (4)
可調整リング (4)



Aluminum Spring Base Cover 14mm (4)
アルミスプリングベースカバー-14mm (4)



O-Ring Cover (4)
Oリングカバー (4)

#1500
Oil

#1500 Silicone Oil
#1500 シリコンオイル



Cero Big Bore Low Profile Absorber Ball Cap (4)
ゼロビッグボアロープロファイル
ルアブソーバボールキャップ (4)



Shock Top Plastic Cap (4)
ショクトッププラスチックキャップ (4)



M3 x 22mm Shock Shaft (4)
M3 x 22mm ショックシャフト (4)



Oil Shock Body (4)
オイルショックボディ (4)

BAG 7



M3 Nuts (2)
M3 ナット (2)



M3 x 6mm Button Head Screw (3)
M3 x 6mm ボタンヘッドスクリュー (3)



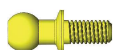
M3 x 6mm Flat Head Screw (3)
M3 x 6mm フラットヘッドスクリュー (3)



M3 x 8mm Flat Head Screw (3)
M3 x 8mm フラットヘッドスクリュー (3)



M3 x 18mm Flat Head Screw (4)
M3 x 18mm フラットヘッドスクリュー (4)



4.8mm Ball Stud L=6 (1)
4.8mm ボールスタッド L=6 (1)



M5.5 x 10mm Hex Post (6)
M5.5 x 10mm 六角ポスト (6)



3MM Flat Head Washer (3)
3MM フラットヘッドワッシャー (3)



M3 x 6 x 1.5mm Spacer (2)
M3 x 6 x 1.5mm スペーサー (2)



18mm Turnbuckle (1)
18mm ターンバックル (1)



4.8mm x 16mm Ball End (2)
4.8mm x 16mm ボールエンド (2)



Servo Saver 23T (1)
サーボセイバー 23T (1)



Servo Saver 25T (1)
サーボセイバー 25T (1)



M3 x 3mm Set Screw (1)
M3 x 3mm セットスクリュー (1)



Graphite Upper Battery Plate (2)
グラファイトアッパーバッテリープレート (2)



Graphite Battery Plate (2)
グラファイトバッテリープレート (2)

Double Sided Sticky Tape (1)
両面テープ (1)



Cero Servo Mount (1)
ゼロ サーボマウント (1)

13. Parts Include / 製品に含めるパーツ

BAG 8

M3 x 6mm Button Head Screw (4)
M3 x 6mm ボタンヘッドスクリュー (4)

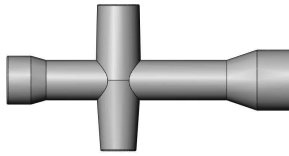
M3 x 8mm Button Head Screw (4)
M3 x 8mm ボタンヘッドスクリュー (4)

M3 x 10mm Button Head Screw (2)
M3 x 10mm ボタンヘッドスクリュー (2)

M3 x 8mm Flat Head Screw (4)
M3 x 8mm フラットヘッドスクリュー (4)



Cero Rear Graphite Body Plate (1)
セロリアグラファイトボディプレート (1)



Cross Wrench (1)
クロスレンチ (1)



Front Body Post (2) Cut / カット
フロントボディーポスト (2)



Rear Body Post (2) Cut / カット
リアボディーポスト (2)



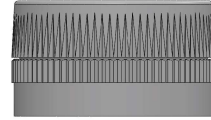
Ball Cap Socket (1)
ボールキャップソケット (1)



Flanged Nut - 4mm (4)
フランジナット - 4mm (4)




Body Clip (8)
ボディークリップ (8)



3RAC-GS07 Ceramic Grease (1)
3RAC-GS07 セラミックグリス (1)




Upper Bumper Holder (1)
アッパーバンパーホルダー (1)



Bumper (1)
バンパー (1)



Aluminum Upper Bumper (1)
アルミアッパーバンパー (1)



Foam Bumper (1)
フォームバンパー (1)



Cero Ultra Sticker (1)
セロウルトラステッカー (1)

ZERO ULTRA

1/10 SCALE RADIO CONTROL TOURING CHASSIS SETUP SHEET

DRIVER (賽員)

DATE 15 / 06 / 2022

FINAL POSITION (決賽成績)

BEST LAP (最佳圈數)

CIRCUIT (賽道) **SACC**

CLASS (組別)

BLINKY

- PLACE (地點) INDOOR (室內) OUTDOOR (室外) OPEN STOCK
 TRACK (場地) ASPHALT (瀝青) CARPET (地毯) MODIFY
 TRACTION (抓着力) HIGH (高) MEDIUM (中) LOW (低)
 TRACK CONDITION (場地狀況) FLAT (平坦) BUMPY (顛簸)

FRONT (前方)

SOLID AXLE (直軸接合器)

SPOOL (直軸)
 GEAR (齒式)
 (油濃度/重量) _____
 PUDDY (泥膠) _____
 WT / G _____

BODY SHIELD ALLOWED YES NO

UPPER KINGPIN 2 mm
 HEX THICKNESS 3.5 mm
 BUMP 3 mm
 STEER 3 mm

ABSORBER 減震器

OIL (油濃度) # 450

PISTON (活塞) 2 3 ④ HOLES 1.1 mm

SPRING (彈簧) progressive 2.5-2.8

BLADDER FOAM (油壓頂部海綿) YES NO

REBOUND (彈芯) 0 %

CASTER (傾角) 4 °

RIDE HEIGHT (離地距) 5.4 mm

CAMBER ANGLE (外傾角) 1.5 °

SWAY BAR (防傾桿) 1.2 mm

DROOP (油壓行程) 1.6 mm

DOWNSTOP (擺臂止限位) 4.0 mm

TOE ANGLE (束角) -1 °

ABSORB SPACER 2 mm

TWIST BAR PLACED HORIZONTAL VERTICAL

ROLLING SHIMS 2 mm

ACKERMAN SPACER 1 mm

LOWER WISHBONE SHIMS 2 mm

UPPER LINKAGE INNER SPACER 1 mm

UPPER BEARING HOUSING UPPER LOWER

REAR (後方)

GEAR DIFF (齒輪差速器)

SPOOL (直軸)
 GEAR (齒式)
 (油濃度/重量) _____
 PUDDY (泥膠) _____
 Wt / g _____

LOWER WISHBONE SHIMS 2 mm

ROLLING SHIMS 2 mm

HEX THICKNESS 3.5 mm

ABSORBER 減震器

OIL (油濃度) # 450

PISTON (活塞) 2 3 ④ HOLES 1.1 mm

SPRING (彈簧) Orange

BLADDER FOAM (油壓頂部海綿) YES NO

REBOUND (彈芯) 0 %

CASTER (傾角) 0 °

RIDE HEIGHT (離地距) 5.6 mm

CAMBER ANGLE (外傾角) 1.5 °

SWAY BAR (防傾桿) 1.1 mm

DROOP (油壓行程) 1.8 mm

DOWNSTOP (擺臂止限位) 3.2 mm

TOE ANGLE (束角) 2 °

ABSORB SPACER 3 mm

TWIST BAR PLACED HORIZONTAL VERTICAL

ARS SPACER 4 mm

UPPER LINKAGE INNER SPACER 1 mm

UPPER BEARING HOUSING UPPER LOWER

OTHER (其他)

6/4 STRUCTURE
 5/5 STRUCTURE

MOTOR MOUNT SCREWED POSITIONING
 BELT TENSION ALLOWED

REAR BODY POST PLACED HORIZONTAL VERTICAL

SCREWED YES YES USED SET SCREW NO

FRONT THREAD 188 mm
REAR THREAD 187 mm
WHEELBASE 257 mm
WEIGHT 1320 g

COMMENT:

	FRONT (前方)	REAR (後方)
TIRE (輪胎)	Rush	Rush
COMPOUND (輪胎膠)	36X	36X
INSERT (輪胎插)	SET	SET
WHEEL (輪圈)	SET	SET
TIRE TREATMENT (輪胎油)	Trinity Monster	Trinity Monster

SPUR GEAR (大減齒)	88 T	64 PITCH	PINION GEAR (摩打齒)	42 T
MOTOR (馬達)	MAGNUM 13.5	BATTERY (電池)	IP 6000 MAH	
ESC (電調)	HW XR10 Stock	SERVO (伺服器)	Power HD R15	
BODY (車殼)	Twister	WING (風翼)	Std	
FINAL DRIVE RATIO (齒比) [SPUR / PINION X 1.9] : 1 = 3.98				

ZERO ULTRA

1/10 SCALE RADIO CONTROL TOURING CHASSIS SETUP SHEET

DRIVER (賽員)

DATE 15 / 06 / 2022

FINAL POSITION (決賽成績)

BEST LAP (最佳圈數)

CIRCUIT (賽道) **SACC**

CLASS (組別)

BLINKY

PLACE (地點)

INDOOR (室內)

OUTDOOR (室外)

OPEN STOCK

TRACK (場地)

ASPHALT (瀝青)

CARPET (地毯)

MODIFY

TRACTION (抓着力)

HIGH (高)

MEDIUM (中)

LOW (低)

TRACK CONDITION (場地狀況)

FLAT (平坦)

BUMPY (顛簸)

FRONT (前方)

SOLID AXLE (直軸接合器)

SPOOL (直軸)
 GEAR (齒式)
(油濃度/重量)

WT / G
PUDDY (泥膠)

BODY SHIELD ALLOWED YES NO

UPPER KINGPIN 3mm

HEX THICKNESS 3.5mm

BUMP 3mm STEER

45mm

ABSORB SPACER 4mm

TWIST BAR PLACED HORIZONTAL VERTICAL

ROLLING SHIMS 2mm

ACKERMAN SPACER 1mm

LOWER WISHBONE SHIMS 2mm

UPPER LINKAGE INNER SPACER 1mm

UPPER BEARING HOUSING

LOWER BEARING HOUSING

ABSORBER 減震器

OIL (油濃度) # 500

PISTON (活塞) 2 3 4 HOLES 1.1mm

SPRING (彈簧) Green

BLADDER FOAM (油壓頂部海綿) YES NO

REBOUND (彈芯) 0 %

CASTER (傾角) 4 °

RIDE HEIGHT (離地距) 5.4mm

CAMBER ANGLE (外傾角) 1.5 °

SWAY BAR (防傾桿) 1.2mm

DROOP (油壓行程) 1.6mm

DOWNSTOP (擺臂止限位) 5.0

TOE ANGLE (束角) -1 °

REAR (後方)

GEAR DIFF (齒輪差速器)

SPOOL (直軸)
 GEAR (齒式)
(油濃度/重量)

7K Wt / g
PUDDY (泥膠)

LOWER WISHBONE SHIMS 2mm

HEX THICKNESS 3.5mm

UPPER LINKAGE INNER SPACER 1mm

45mm

ABSORB SPACER 3mm

TWIST BAR PLACED HORIZONTAL VERTICAL

ARS SPACER 4mm

UPPER LINKAGE INNER SPACER 1mm

UPPER BEARING HOUSING

LOWER BEARING HOUSING

ABSORBER 減震器

OIL (油濃度) # 500

PISTON (活塞) 2 3 4 HOLES 1.1mm

SPRING (彈簧) Orange

BLADDER FOAM (油壓頂部海綿) YES NO

REBOUND (彈芯) 0 %

CASTER (傾角) 0 °

RIDE HEIGHT (離地距) 5.6mm

CAMBER ANGLE (外傾角) 1.5 °

SWAY BAR (防傾桿) 1.1mm

DROOP (油壓行程) 1.8mm

DOWNSTOP (擺臂止限位) 4.0mm

TOE ANGLE (束角) 2 °

OTHER (其他)

6/4 STRUCTURE 5/5 STRUCTURE

REAR BODY POST PLACED HORIZONTAL VERTICAL

MOTOR MOUNT SCREWED POSITIONING

BELT TENSION ALLOWED

SCREWED YES YES USED SET SCREW NO

FRONT THREAD 188mm

REAR THREAD 187mm

WHEELBASE 257mm

WEIGHT 1320g

	FRONT (前方)	REAR (後方)
TIRE (胎皮)	Rush	Rush
COMPOUND (胎皮厚)	36X	36X
INSERT (胎皮內)	SET	SET
WHEEL (胎圈)	SET	SET
TIRE TREATMENT (胎皮油)	Trinity Monster	Trinity Monster

SPUR GEAR (大減齒)	104 T	64 PITCH	PINION GEAR (摩打齒)	32 T
MOTOR (馬達)	MAGNUM 13.5	BATTERY (電池)	IP 6000 MAH	
ESC (電調)	HW XR10 Stock	SERVO (伺服器)	Power HD R15	
BODY (車殼)	Twister	WING (風翼)	Std	
FINAL DRIVE RATIO (齒比) [SPUR / PINION X 1.9] : 1 = 8.175				

COMMENT:

ZERO ULTRA

1/18 SCALE RADIO CONTROL TOURING CHASSIS SETUP SHEET

DRIVER (賽員)

DATE / /

FINAL POSITION (決賽成績)

BEST LAP (最佳圈數)

CIRCUIT (賽道)

CLASS (組別)

BLINKY

PLACE (地點)

INDOOR (室內)

OUTDOOR (室外)

OPEN STOCK

TRACK (場地)

ASPHALT (瀝青)

CARPET (地毯)

MODIFY

TRACTION (抓着力)

HIGH (高)

MEDIUM (中)

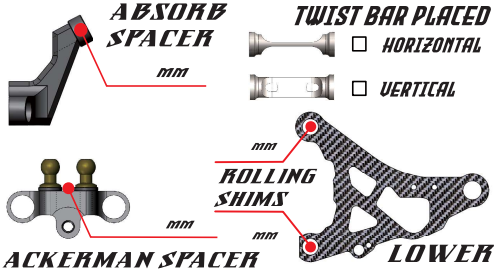
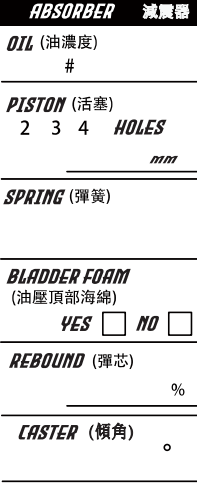
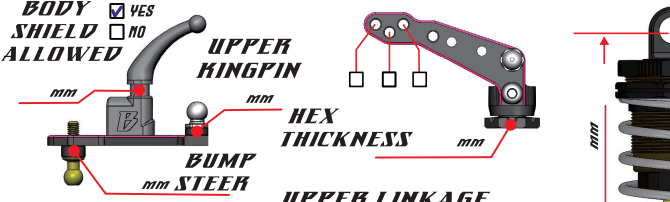
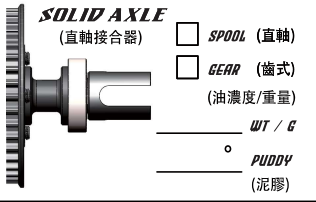
LOW (低)

TRACK CONDITION (場地狀況)

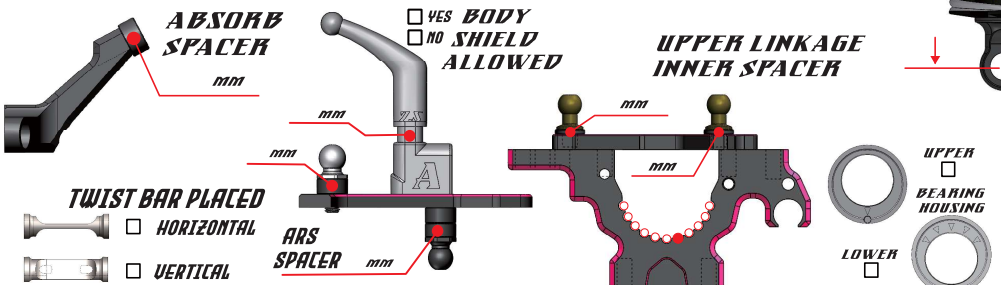
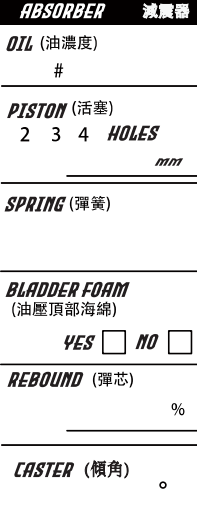
FLAT (平坦)

BUMPY (顛簸)

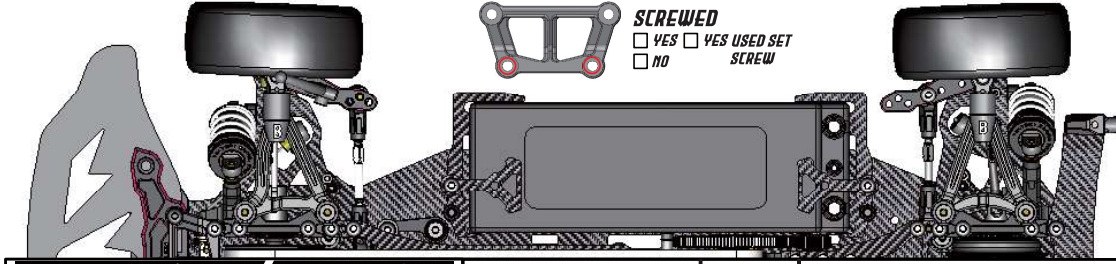

FRONT (前方)



REAR (後方)



OTHER (其他)



FRONT (前方)	REAR (後方)
TIRE (胎皮)	
COMPOUND (胎皮質)	
INSERT (胎皮釘)	
WHEEL (輪圈)	
TIRE TREATMENT (胎水)	


SPUR GEAR (大減齒) T	PITCH	PINION GEAR (啮打齒) T
MOTOR (馬達)	BATTERY (電池)	
ESC (電調)	SERVO (伺服器)	
BODY (車殼)	WING (風翼)	
FINAL DRIVE RATIO (齒比) [SPUR / PINION X 1.9]: 1 =		

COMMENT:


Spare Parts & Optional Parts / スペアパーツ & オプションパーツ



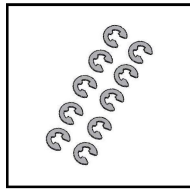
3RAC-BE4816/V3 ¥250
4.8mm Ball Cap Set
- 16mm_V3
4.8mm ボールキャップセット
- 16mm V3



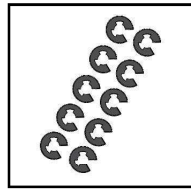
3RAC-BS4804/TE ¥680
7075 Aluminum 4.8mm Hex Ball Stud H=4 (4pcs) - Teflon Coated
4.8mmアルミボールスタッド長4mm
-4pcs(テフロンコーティング)




3RAC-BS4806/TE ¥1530
7075 Aluminum 4.8mm Ball Stud L=6 (10 pcs) - Teflon Coated
7075アルミ4.8mm ボールスタッド長6mm (10pcs) - テフロンコーティング



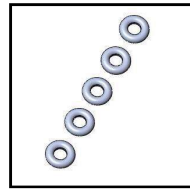
3RAC-ER1003 ¥250
E-Clip 1.0 x 3 x 0.2
- 10pcs
E-クリップ 1mm(内径) x 3mm(外径) x 0.2mm(厚み) - 10枚



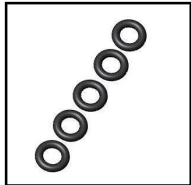
3RAC-ER2506 ¥150
E-Clip 2.5 x 6 x 0.4
- 10pcs
E-クリップ 2.5mm(内径) x 6mm(外径) x 0.4mm(厚み) - 10枚



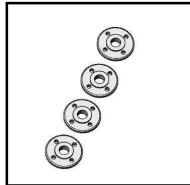
3RAC-PN2010 ¥150
M2 x 10mm Steel Pin
- 5pcs
M2 x 10mm スチールピン
- 5枚



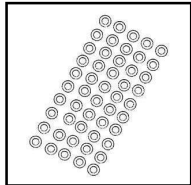
3RAC-P3 ¥250
P3 O Ring (2.9 X 1.9mm)
(5pcs)
P3 O-リング (2.9 X 1.9mm)
(5pcs)



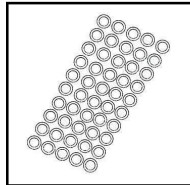
3RAC-P5 ¥250
P5 O Ring (4.8 X 1.9mm)
(5pcs)
P5 O-リング (4.8 X 1.9mm)
(5pcs)



3RAC-DP09 ¥680
Big bore piston
1.1 x 4
ビックボアピストン
1.1 x 4



3RAC-SW03/V2 ¥610
Stainless Steel 3mm Shim Spacer
0.1/0.15/0.2/0.25/0.3
Thickness 10pcs each
ステンレスワッシャー3mmワッシャー
0.1/0.15/0.2/0.25/0.3mm厚各10枚入



3RAC-SW05/V2 ¥610
Stainless Steel 5mm Shim Spacer
0.1/0.15/0.2/0.25/0.3mm
Thickness 10pcs each
ステンレスワッシャー5mmワッシャー
0.1/0.15/0.2/0.25/0.3mm厚各10枚入



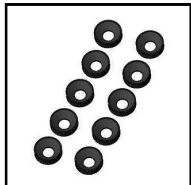
3RAC-TR318 ¥430
64 Titanium 3mm Turnbuckle - 18mm (2 Pcs)
64チタン3mmターンバックル - 18mm(2pcs)




3RAC-TR332 ¥540
64 Titanium 3mm Turnbuckle - 32mm (2 Pcs)
64チタン3mmターンバックル - 32mm(2pcs)



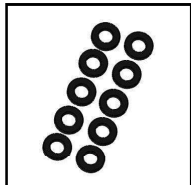
3RAC-TR338 ¥540
64 Titanium 3mm Turnbuckle - 38mm (2 Pcs)
64チタン3mmターンバックル - 38mm(2pcs)




3RAC-WC3/BK ¥370
Aluminium M3 Countersink Washer (10 Pcs) - Black
AL M3 皿ワッシャー(10Pcs) - ブラック




3RAC-WF305/BK ¥370
Aluminium M3 Flat Washer 0.5mm (10 Pcs) - Black
M3 x 0.5mm アルミワッシャー(10Pcs) - ブラック



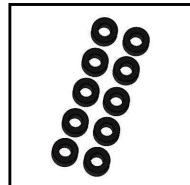
3RAC-WF310/BK ¥370
Aluminium M3 Flat Washer 1.0mm (10 Pcs) - Black
M3 x 1.0mm アルミワッシャー(10Pcs) - ブラック



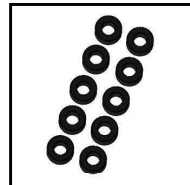
3RAC-WF315/BK ¥370
Aluminium M3 Flat Washer 1.5mm (10 Pcs) - Black
M3 x 1.5mm アルミワッシャー(10Pcs) - ブラック



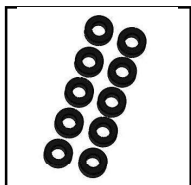
3RAC-WF320/BK ¥370
Aluminium M3 Flat Washer 2.0mm (10 Pcs) - Black
M3 x 2.0mm アルミワッシャー(10Pcs) - ブラック




3RAC-WF325/BK ¥370
Aluminium M3 Flat Washer 2.5mm (10 Pcs) - Black
M3 x 2.5mm アルミワッシャー(10Pcs) - ブラック




3RAC-WF330/BK ¥370
Aluminium M3 Flat Washer 3.0mm (10 Pcs) - Black
M3 x 3.0mm アルミワッシャー(10Pcs) - ブラック




3RAC-WF335/BK ¥370
Aluminium M3 Flat Washer 3.5mm (10 Pcs) - Black
M3 x 3.5mm アルミワッシャー(10Pcs) - ブラック



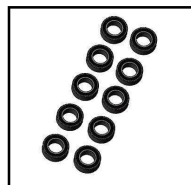
3RB-6700-ZZ/2 ¥190
Double Metal Shield Bearing 10 x 15 x 4 mm (2 pcs)
10 x 15 x 4mm ダブルメタルシールドベアリング(2pcs)




3RB-6700-ZZ/10 ¥750
Double Metal Shield Bearing 10 x 15 x 4 mm (10 pcs)
10 x 15 x 4mm ダブルメタルシールドベアリング(10pcs)



3RB-MR74-ZZ/2 ¥170
Double Metal Shield Bearing 4 x 7 x 2.5 mm (2 pcs)
4 x 7 x 2.5mm ダブルメタルシールドベアリング(2pcs)



3RB-MR74-ZZ/10 ¥680
Double Metal Shield Bearing 4 x 7 x 2.5 mm (10 pcs)
4 x 7 x 2.5mm ダブルメタルシールドベアリング(10pcs)



3RB-MR105-ZZ/2 ¥160
Double Metal Shield Bearing 5 x 10 x 4 mm (2 pcs)
5 x 10 x 4mm ダブルメタルシールドベアリング(2pcs)



3RB-MR105-ZZ/10 ¥660
Double Metal Shield Bearing 5 x 10 x 4 mm (10 pcs)
5 x 10 x 4mm ダブルメタルシールドベアリング(10pcs)



TS-SBS306 ¥200
M3 x 6 Button Head Hex Socket (10pcs)
M3 x 6 六角ボタンヘッド スクリュー(10個入り)



TS-SBS308 ¥200
M3 x 8 Button Head Hex Socket (10pcs)
M3 x 8 六角ボタンヘッド スクリュー(10個入り)



TS-SBS310 ¥200
M3 x 10 Button Head Hex Socket (10pcs)
M3 x 10 六角ボタンヘッド スクリュー(10個入り)



TS-SBS312 ¥200
M3 x 12 Button Head Hex Socket (10pcs)
M3 x 12 六角ボタンヘッド スクリュー(10個入り)



TS-SFS306 ¥200
M3 x 6 Flat Head Hex Socket (10pcs)
M3 x 6 六角フラットヘッド スクリュー(10個入り)



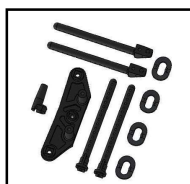
TS-SFS308 ¥200
M3 x 8 Flat Head Hex Socket (10pcs)
M3 x 8 六角フラットヘッド スクリュー(10個入り)




ST-025 ¥610
Tool Set Service Pack For 1/10
1/10カー用 ツールセット



SAK-40B ¥310
Universal Shaft Roller For 3racing Sakura
3レーシング・Sakura用ユニバーサルシャフトローラー



SAK-50 ¥760
Body Post & Bumper For 3racing Sakura
3レーシング・Sakura用ボディーポスト&バンパー



SAK-A509 ¥850
Stabilizer Locker for Sakura Advance
Sakura Advance用スタビライザーロッカー



SAK-A538 ¥3390
M1.4 x 14 x 20.5 Spring Set
M1.4 x 14 x 20.5 スプリングセット



SAK-A538/BK ¥510
M1.4 x 14 x 20.5 4.25T C3.40 (2 pcs)_Black
M1.4 x 14 x 20.5 4.25T スプリング (2個入り) -ブラック



SAK-A538/BU ¥510
M1.4 x 14 x 20.5 5.0T C2.95 (2 pcs)_Blue
M1.4 x 14 x 20.5 5.0T スプリング (2個入り) -青い



SAK-A538/CL ¥510
M1.4 x 14 x 20.5 6.5T C2.40 (2 pcs)_Clear
M1.4 x 14 x 20.5 5.0T スプリング (2個入り) -クリア

Spare Parts & Optional Parts / スペアパーツ & オプションパーツ



SAK-A538/GR ¥510
M1.4 x 14 x 20.5_5.25T
C2.80 (2 pcs)_Green
M1.4 x 14 x 20.5_5.25T スプリング (2個入り) - クリーン



SAK-A538/GY ¥510
M1.4 x 14 x 20.5_6.25T
C2.50 (2 pcs)_Grey
M1.4 x 14 x 20.5_6.25T スプリング (2個入り) - グレー



SAK-A538/OR ¥510
M1.4 x 14 x 20.5_5.5T
C2.75 (2 pcs)_Orange
M1.4 x 14 x 20.5_5.5T スプリング (2個入り) - オレンジ



SAK-A538/PU ¥510
M1.4 x 14 x 20.5_4.5T
C3.25 (2 pcs)_Purple
M1.4 x 14 x 20.5_4.5T スプリング (2個入り) - パープル




SAK-A538/RE ¥510
M1.4 x 14 x 20.5_4.75T
C3.10 (2 pcs)_Red
M1.4 x 14 x 20.5_4.75T スプリング (2個入り) - レッド



SAK-A538/WH ¥510
M1.4 x 14 x 20.5_6.0T
C2.60 (2 pcs)_White
M1.4 x 14 x 20.5_5.75T スプリング (2個入り) - イエロー



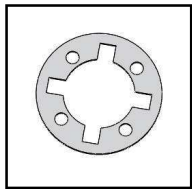
SAK-A538/YE ¥510
M1.4 x 14 x 20.5_5.75T
C2.70 (2 pcs)_Yellow
KIT-ADVANCE 21用
バルクヘッド



SAK-A561/V2 ¥1690
Graphite Battery Tray
For ADVANCE Ver.2
ADVANCE用グラファイト
バッテリートレー-Ver.2



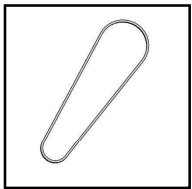
SAK-A567C ¥850
Differential Outer Joint
For KIT-ADVANCE 21M
KIT-ADVANCE 21M用
デファウタージョイント




SAK-A567D ¥340
Gear Differential Gasket
For KIT-ADVANCE 21M
KIT-ADVANCE 21M用
ガスケットパッド



SAK-A568A ¥1690
Front Spool Outer Joint
For KIT-ADVANCE 21M
KIT-ADVANCE 21M用フロント
スプールアウトジョイント



SAK-A576 ¥760
Rear Belt S3M279-3
For Advance 21
KIT-ADVANCE 21用
リアベルトS3M279-3



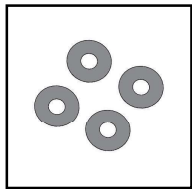
SAK-A577 ¥760
Rear Belt S3M423-3
For Advance 21
KIT-ADVANCE 21用
リアベルトS3M423-3




SAK-C101 ¥3050
Cero Ultra Gear
Differential Set
ゼロウルトラギア
アデフセット



SAK-C101/A ¥620
Cero Ultra Gear
Differential Housing
ゼロウルトラギアデ
フハウジング



SAK-C101/B ¥510
M3.6 x 9.5 x 0.1
Spacer
M3.6 x 9.5 x 0.1
スペーサー




SAK-C101/C ¥510
Cero Ultra Front
Pulley Housing
ゼロウルトラフロント
プーリーハウジング




SAK-C102 ¥1700
Front Solid Axle
Main Body
フロントソリッド
アクスル本体




SAK-C103 ¥2030
Centre Pulley 20T
センタープーリー-20T



SAK-C104 ¥6770
Main Graphite
Chassis
メイングラフ
アイトシャーシ



SAK-C105 ¥1700
Graphite Lower
Wishbone
グラフアイト下位
ウィッシュボーン




SAK-C106 ¥1700
Rear Graphite
Lower Wishbone
リアグラフアイト下位
ウィッシュボーン



SAK-C107 ¥1700
Front lower damper
ball mount
フロント下位ダンパー
ボールマウント



SAK-C108 ¥1700
Rear lower damper
ball mount
リア下位ダンパーボ
ールマウント



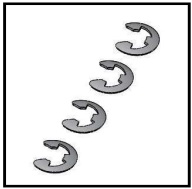
SAK-C109 ¥510
Cero Suspension pivot
Bushing_4.8mm
ゼロサスペンションピ
ボットブッシング 4.8mm



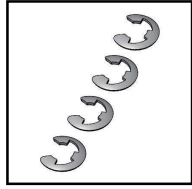
SAK-C110 ¥510
Cero Suspension pivot
Bushing_5.2mm
ゼロサスペンションピ
ボットブッシング 5.2mm




SAK-C111 ¥390
Cero downstop
Mount
ゼロダウンスト
ップマウント



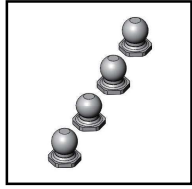
SAK-C112 ¥390
M5 Bowed E-Ring
M5弓形Eリング



SAK-C113 ¥390
M6 Bowed E-Ring
M6弓形Eリング



SAK-C114 ¥510
Cero Suspension
pivot Ball_4.8mm_SJ2
ゼロサスペンションピ
ボットボール 4.8mm SJ2



SAK-C115 ¥1020
Cero Suspension
pivot Ball_4.8mm_64TI
ゼロサスペンションピ
ボットボール 4.8mm 64TI



SAK-C116 ¥2030
Cero Aluminum
Bulkhead
ゼロアルミバ
ルクヘッド



SAK-C117 ¥2710
Cero Aluminum
Motor Mount
ゼロアルミモ
ーターマウント



SAK-C118 ¥510
Cero Spur Gear
Locker
ゼロスパーギ
アロッカー



SAK-C119 ¥340
Motor Mount Battery
Spacer M2.5 x 4 x 5
モーターマウント バッテリ
ースペーサー-M2.5 x 4 x 5



SAK-C120 ¥340
Cero Ultra Belt
Tension nut
ゼロウルトラベルト
テンションナット



SAK-C121 ¥340
Cero Ultra_Diff Bearing
Housing high profile
ゼロウルトラディフベアリン
グハウジング ハイプロファイル



SAK-C122 ¥340
Cero Ultra_Diff Bearing
Housing Low profile
ゼロウルトラディフベアリン
グハウジング ロープロファイル



SAK-C123 ¥680
Cero Steering Post
M8.5 x 12.5
ゼロステアリングポ
スト M8.5 x 12.5



SAK-C124 ¥2540
Cero Steering
System
ゼロステアリン
グシステム



SAK-C125 ¥680
Cero Twist Bar 19mm
ゼロツイストバー-19mm



SAK-C126 ¥2030
Cero Ultra Front
Shock Tower
ゼロウルトラフロ
ントショックタワー


Spare Parts & Optional Parts / スペアパーツ & オプションパーツ



SAK-C127 ¥2030
Cero Ultra Rear Shock Tower
ゼロウルトラリアアショクタワー




SAK-C128 ¥1700
Cero Ultra Bulkhead Cover Standard
ゼロウルトラバルクヘッドカバースタンダード



SAK-C129 ¥1860
Cero Ultra_Graphite Upper Deck_64
ゼロウルトラグラファイトアッパーデッキ64



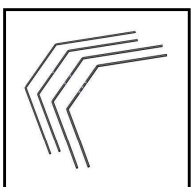
SAK-C130 ¥1860
Cero Ultra_Graphite Upper Deck_55
ゼロウルトラグラファイトアッパーデッキ55



SAK-C131 ¥680
M3 x 5 Upper Deck bolt screw
M3 x 5 アッパーデッキボルトネジ



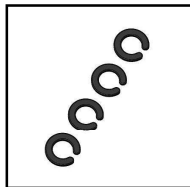
SAK-C132 ¥510
Cero Ultra Ball Joint 4.8
ゼロウルトラボールジョイント4.8



SAK-C133 ¥850
Cero Stabilizer Set
ゼロスタビライザーセット



SAK-C134 ¥850
Cero Front Upper wishbone
ゼロフロントアッパーウィッシュボーン



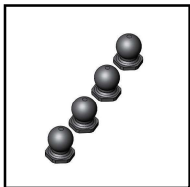
SAK-C135 ¥510
Cero Upper wishbone Spacer
ゼロアッパーウィッシュボーンスペーサー



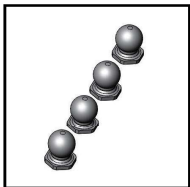
SAK-C136 ¥510
Cero Ultra Front Upper wishborn Ball Cap 5.2mm
ゼロウルトラフロントアッパーウィッシュボーンボールキャップ5.2mm



SAK-C137 ¥680
M4 x 16 Turnbuckle
M4 x 16 ターンバックル



SAK-C138 ¥680
Cero Suspension pivot Ball_5.2mm_SJ2
ゼロサスペンションピボットボール5.2mm SJ2



SAK-C139 ¥1020
Cero Suspension pivot Ball_5.2mm_64TI
ゼロサスペンションピボットボール5.2mm 64TI




SAK-C140 ¥1520
Cero Ultra Knuckle Plate
ゼロウルトラナックルプレート




SAK-C141 ¥2030
Cero Ultra Knuckle
ゼロウルトラナックル




SAK-C142 ¥1350
Cero Ultra Outer Shaft_Hub_3mm
ゼロウルトラアウターシャフトハブ3mm



SAK-C143 ¥1350
Cero Ultra Outer Shaft_Hub_3.5mm
ゼロウルトラアウターシャフトハブ3.5mm



SAK-C144 ¥1350
Cero Ultra Outer Shaft_Hub_4mm
ゼロウルトラアウターシャフトハブ4mm



SAK-C145 ¥340
M4 x 6 x 1 O Ring
M4 x 6 x 1 Oリング



SAK-C146 ¥680
Cero Ultra Body Shield Upper
ゼロウルトラボディインシールドアッパー



SAK-C147 ¥2540
Cero SSK shaft
ゼロSSKシャフト



SAK-C147A ¥850
Cero SSK outer shaft
ゼロSSKアウターシャフト




SAK-C147B ¥1350
Cero SSK Main shaft
ゼロSSKメインシャフト



SAK-C148 ¥2370
Cero Universal Swing Shaft
ゼロユニバーサルスイングシャフト



SAK-C148A ¥1350
Cero Universal Swing Main Shaft
ゼロユニバーサルスイングメインシャフト



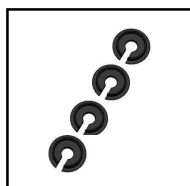
SAK-C148B ¥850
Cero Universal Swing Outer Shaft
ゼロユニバーサルスイングアウターシャフト



SAK-C149 ¥680
Cero Rear Upper wishbone
ゼロリアアッパーウィッシュボーン



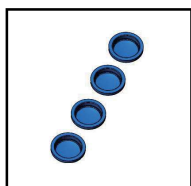
SAK-C150 ¥5920
Cero Big Bore Low Profile Absorber
ゼロビッグボアロープロファイルアブソーバー



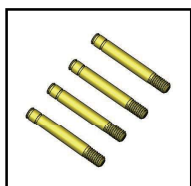
SAK-C150A ¥1350
Cero Big Bore Low Profile Absorber Spring Base
ゼロビッグボアロープロファイルアブソーバースプリングベース



SAK-C150B ¥680
Cero Big Bore Low Profile Absorber Ball Cap
ゼロビッグボアロープロファイルアブソーバーボールキャップ



SAK-C150D ¥510
Cero Big Bore Low Profile Absorber diaphragm
ゼロビッグボアロープロファイルアブソーバードダイヤフラム



SAK-C150E ¥1020
Cero Big Bore Low Profile Absorber shaft M3 x 22
ゼロビッグボアロープロファイルアブソーバーシャフトM3 x 22



SAK-C151 ¥2200
Cero servo Mount
ゼロサーボマウント



SAK-C152 ¥510
Cero Servo Horns
ゼロサーボホーン



SAK-C153 ¥1520
Cero Rear Graphite Body Plate_20220418
ゼロリアグラファイトボディプレート



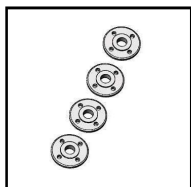
SAK-C154 ¥510
Cero Upper Bumper Holder
ゼロアッパーバンパーホルダー




SAK-C155 ¥1860
Cero Aluminum Upper Bumper
ゼロアルミアッパーバンパー




SAK-C156 ¥510
Cero Vertical Rear Body Post
ゼロ垂直リアボディポスト



3RAC-DP09 ¥680
Big bore piston 1.1 x 4
ビッグボアピストン 1.1 x 4



SAK-F79A ¥510
Metal Differential Gear Set 10T For SAK-F79
SAK-F79用メタルデフギアセット 10T



SAK-F79B ¥510
Metal Differential Gear Set 18T For SAK-F79
SAK-F79用メタルデフギアセット 18T



SAK-F79/V2 ¥1190
Metal Differential Gear Set (10T&18T)
メタルデフギアセット(10T&18T)



RACING®
www.3racing.com.hk

Copyright © 2022 World Space CAD Industrial Co., Ltd. / 禁無斷轉載複製