

YZ2ER

SETTING SHEET Ver.02

CIRCUIT

2016全日本スタートセットアップ

●INDOOR ○OUTDOOR

○DIRT ●ASTROTURF ○CARPET ○GLASS ○WOOD

○WET ○DRY ○DUSTY ○SMOOTH ○BUMPY

○HARD PACKED ○CLAY ○BIUE GROOVE ○

○LOW TRACTION ○MED TRACTION ○HIGH TRACTION

DRIVER

木村心哉

DATE

FRONT

○ Flat
● Gull
○ Z2-017D(Plastic)

2 mm

● Z2-300FU
○ S (Plastic)
○ N (Plastic)

○ Flat ● Gull
● Graphite

● Z2-300FLO
○ Z2-300FL5
○ B2-300FL(Steel)
○ S (Plastic)

○ Z2-200

0 mm

2 mm

Graphite

○ 4.3
● 5.0

0 mm

○ Graphite
● Z2-415A

◆ CAMBER ● ↔ ○ 3 °

◆ TOE ○ IN ○ OUT 0 °

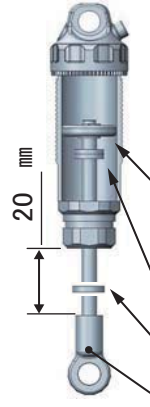
◆ RIDE HEIGHT 14 mm

1 mm

○ 2.5°
● 5°

○ 2.5°
● 5°

● 1.8 mm



SPRING

○ YELLOW (YAS-825)

● レッド(YA-A850)

OIL

450

○ #1 ○ #2 ○ #3

● 1.6mm × 2 (BM-S162)

○ mm ×

○ mm ×

○ mm ×

○ mm ×

○ SD-008RC

REAR

○ Aluminum

○ Aluminum

○ Z4-017
(Plastic)
○ Z4-018

0 mm

○ 0°
○ 0.5°
○ 1°

○ Z2-300RUW

g

○ Z4-008RS4
● Z4-008RL5

2 mm

○ 5.0
○ 6.0

1 mm

S M L

◆ CAMBER ● ↔ ○ 4 °

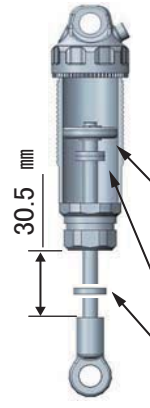
◆ RIDE HEIGHT 14 mm

1 mm

1 mm

1 mm

● 1.8 mm



SPRING

○ GREEN (YAS-1050)

● グリーン(YA-A1200)

OIL

350

○ #1 ○ #2 ○ #3

● 1.7mm × 2 (BM-S172)

○ mm ×

○ mm ×

○ mm ×

○ mm ×

DRIVE

● 3 gear

○ 4 gear



1,500

MOTOR ⇨ YOKOMO RP 6.0T Rotor mm

GEAR ⇨ Spur 80 T / Pinion 22 T : 2.6

BATTERY ⇨ YOKOMO RP 5000

ESC ● YOKOMO RPX ○ YOKOMO BL-PRO

○

Battery placement

● 5mm × 1

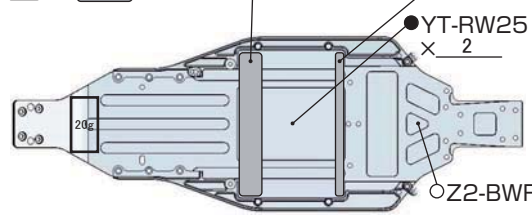
○ 10mm ×

● 20mm × 1

○ 5mm ×

○ 10mm ×

○ 20mm ×



● YT-RW25
× 2

○ Z2-BWR30

TIRE

FRONT

TIRE ⇨ YAU-6770

INSERTS ⇨ ---

WHEELS ⇨ YOKOMO B2-821HW


REAR

TIRE ⇨

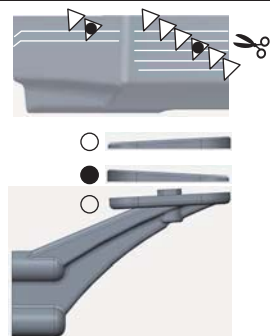
INSERTS ⇨

WHEELS ⇨ YOKOMO B4-827W

OTHER



● フロントウイング(ワイド)/ショックタワー



COMMENT

Z2-017FW YZ-2フロントウイング

Z2-415RS オフセットリヤハブキャリアセット

Z2-101L

Z2-670VP

Z2-TSS

Z2-TBS

Z2-S2SD Z2-S2LD

B4-412RH (ワイヤーをアームのボール位置に角度を合わせて、取付け部も1.8mmワイヤーが入るよう加工して装着します。)