

# YZ2ER

## SETTING SHEET Ver.02

CIRCUIT

2016全日本スタートセットアップ

●INDOOR ○OUTDOOR

○DIRT ●ASTROTURF ○CARPET ○GLASS ○WOOD

○WET ○DRY ○DUSTY ○SMOOTH ○BUMPY

○HARD PACKED ○CLAY ○BIUE GROOVE ○

○LOW TRACTION ○MED TRACTION ○HIGH TRACTION

DRIVER

小寺海飛

DATE

FRONT

○ Flat  
● Gull  
○ Z2-017D(Plastic)

1 mm

● Z2-300FU  
○ S (Plastic)  
○ N (Plastic)

○ Flat ● Gull  
● Graphite

● Z2-300FLO  
○ Z2-300FL5  
○ B2-300FL(Steel)  
○ S (Plastic)

○ Z2-200

0 mm

Graphite

○ 4.3  
● 5.0

0 mm

○ Graphite  
○ Z2-415A

◆ CAMBER ● ↔ ○ 2 °

◆ TOE ○ IN ○ OUT 0 °

◆ RIDE HEIGHT 16 mm

2 mm

○ 2.5°  
● 5°

1 mm

21.5 mm

SPRING

○ YELLOW (YAS-825)

● グリーン(YA-A775)

OIL

# 32.5(AE)

○ #1 ○ #2 ○ #3

● 1.6mm × 2 (BM-S162)

mm ×

mm ×

mm ×

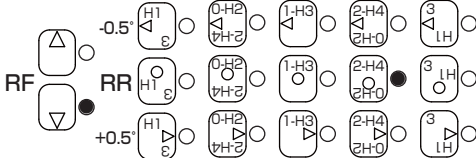
mm ×

○ SD-008RC

REAR

○ Aluminum

○ Aluminum



◆ CAMBER ● ↔ ○ 3 °

◆ RIDE HEIGHT 16 mm

○ Z4-017 (Plastic)  
○ Z4-018

1 mm

○ 0°  
○ 0.5°  
○ 1°

1 mm

○ Z2-300RUW

g

○ Z4-008RS4

● B4-008R

2.5 mm

○ 5.0  
● 6.0

1 mm

S M L

1 mm

1 mm

1 mm

1.1 mm

29 mm

SPRING

○ GREEN (YAS-1050)

● オレンジ(YA-A1175)

OIL

# 27.5(AE)

○ #1 ○ #2 ○ #3

● 1.7mm × 2 (BM-S172)

mm ×

mm ×

mm ×

mm ×

DRIVE

● 3 gear

○ 4 gear



MOTOR ⇨ YOKOMO RP 6.0T Rotor mm

GEAR ⇨ Spur 80 T / Pinion 23 T : 2.6

BATTERY ⇨ YOKOMO RP 5000

ESC ● YOKOMO RPX ○ YOKOMO BL-PRO

○

Battery placement

● 5mm × 1

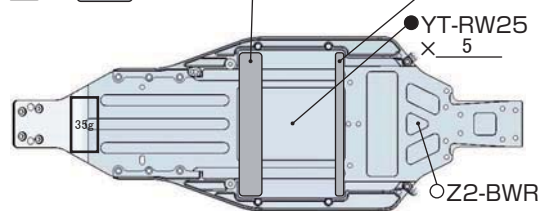
● 10mm × 1

○ 20mm ×

○ 5mm ×

● 10mm × 1

○ 20mm ×



TIRE

FRONT

TIRE ⇨ YAU-6770

INSERTS ⇨ ---

WHEELS ⇨ YOKOMO B2-821HY


REAR

TIRE ⇨

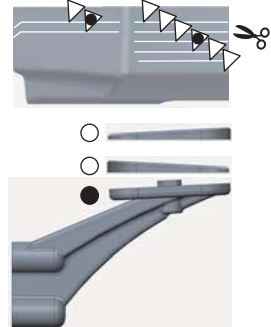
INSERTS ⇨

WHEELS ⇨ YOKOMO B4-827

OTHER



● フロントウイング(ナロー)/ローマウント



COMMENT

Z2-017F YZ-2フロントウイングセット

Z2-415RS オフセットリヤハブキャリアセット

Z2-101L

Z2-670VP

Z2-TSS

Z2-TBS

Z2-S2SD Z2-S2LD

ZC-206SHS(ステアリングロッド内側に使用)

BM-412(ワイヤーをアームのボール位置に角度を合わせて使用します。)