

※ご使用前にこの説明書を良くお読みになり十分に理解してください。
Before beginning assembly, please read these instructions thoroughly!

アルミアクスルシャフト (RB5/2pcs) Aluminum Front Axle Shaft (RB5/2pcs)

KYOSHO
THE FINEST RADIO CONTROL MODELS
取扱説明書
INSTRUCTION SHEET
No.UMW507

説明書に使われているマーク
Symbols used throughout
this instruction manual, comprise:

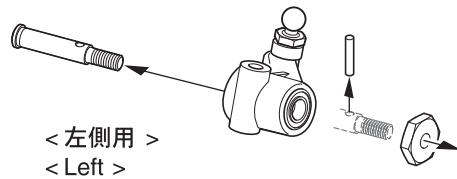


左右同じように組立てる。
Assemble left and right sides
the same way.



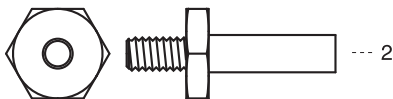
ネジロック剤を塗る。
Apply threadlocker (screw cement).

1 ホイールシャフトの分解 Resolution of Front Wheel Shaft



2 アルミフロントアクスルシャフトの組立 Assembly of Aliminum Front Axle Shaft


① アルミフロントアクスルシャフト Aluminum Front Axle Shaft



② 5 x 7 x 2 mm アルミカラー Collar



3 x 6 mm ボタンキャップビス Button Cap Screw



スペアパーツ SPARE PARTS

★ FOR JAPANESE MARKET ONLY.

品番 No.	パーツ名 Part Names	内容 (キ-No.と入数) Qty.	★定価 (税込)	★発送 手数料 (税込)
1366	ボタンヘックスビス Button Hex Screw	x 10	315	210 (税込)

メーカー指定の純正部品を使用して
安全にR/Cを楽しみましょう。

京商ホームページ
www.kyosho.com

※製品改良のため、予告なく仕様を変更する場合があります。
*SPECIFICATIONS ARE SUBJECT TO CHANGE WITHOUT NOTICE.
© Copyright 2007 KYOSHO CORPORATION / 禁無断転載複製
UMW507-T01

KYOSHO
THE FINEST RADIO CONTROL MODELS

京商株式会社

〒243-0034 神奈川県厚木市船子153

●ユーザー相談室直通電話 046-229-4115

お問い合わせは：月曜～金曜(祝祭日を除く)10:00～18:00

60110703-1 PRINTED IN JAPAN