

**Team
Durrango**



SERIOUS ABOUT RACING!

MANUAL
DEX410R

Contents

Congratulations	.3.
Introduction	.3.
Before you begin	.5.
Assembly	.6.
Safety Notes – IMPORTANT	.7.
Symbol Reference Key	.10.
Assembly Instructions	.13.
Exploded View	.57.
Parts List Standard Parts	.70.
Parts List Option Parts	.72.
Team Durango Ltd	.73.

目次

Congratulations	.3.
イントロダクション	.3.
はじめに	.5.
組立て前に	.6.
安全のために – 重要 !	.8.
シンボルリファレンス	.10.
組立て	.13.
展開図	.57.
パーツリスト	.70.
オプションパーツリスト	.72.
Team Durango Ltd	.73.

Inhaltsverzeichnis

Herzlichen Glückwunsch	.3.
Einführung	.3.
Bevor Sie anfangen	.5.
Zusammenbau	.6.
Sicherheitswarnungen – WICHTIG	.8.
Symbol Schlüssel	.10.
Montage Anleitung	.13.
Explosionsansicht	.57.
Ersatzteilleiste	.70.
Tuningteilleiste	.72.
Team Durango Ltd	.73.

目錄

歡迎您的加入	.3.
產品介紹	.3.
組裝前說明	.5.
組裝	.6.
安全須知 – 重要 !	.9.
說明書符號說明	.10.
組裝步驟	.13.
爆炸圖	.57.
一般件零件表	.70.
改裝件零件表	.72.
Team Durango 連絡信息	.73.



Congratulations Herzlichen Glückwunsch 欢迎您的加入

Congratulations on purchasing your new DEX410R from Team Durango! You are clearly serious about racing - serious about winning!

Herzlichen Glückwunsch zum Kauf Ihres neuen DEX410R von Team Durango! Sie meinen es eindeutig ernst mit Racing – ernst mit dem Gewinnen!

Team Durango DEX410R バギーのご購入おめでとうございます！

恭喜您成为TEAM DURANGO DEX410R的车主团队-对竞速与胜利有强烈执着的人们。

SERIOUS ABOUT RACING

Introduction Einführung イントロダクション 产品介绍

"The DEX410R shares the same Team Durango DNA, performance and innovation as the World Championship winning DEX410, but with a more 'regular' specification. If you want true world-class engineering and race-winning performance, at a price a new R/C racer can enjoy, you have found it in the Team Durango DEX410R!"

Der DEX410R teilt die gleiche Team Durango DNA, Leistung und Innovationen, wie das Weltmeisterschafts-Gewinnerfahrzeug DEX410, ist aber mit mehr "herkömmlichen" Spezifikationen ausgestattet, als sein großer Bruder. Wollen Sie Weltklasse-Ingenieurkunst und ein Hochleistungsfahrzeug, was seinesgleichen sucht, dann haben Sie es im Team Durango DEX410R gefunden!

“DEX410Rには革新的なパフォーマンスを持つワールドチャンピオンマシン Team Durango DEX410のDNAが流れています。これからレースを始めようと思われているあなたが、真のワールドクラスのエンジニアリングとレースで勝利する為のマシンをお探しなら、このTeam Durango DEX410Rが正にそのマシンです！”

DEX410R虽带较正规的配置，但与世界冠军车DEX410一样，共同拥有一贯Team Durango的基因，卓越的性能及革新的理念。Team Durango DEX410R不但拥有吸引人的售价，同时亦兼备世界级的造工及夺标性的超卓表现！

Introduction Einführung イントロダクション 产品介绍

The DEX410R was designed for dedicated and talented R/C racers - it was designed for you! Team Durango's innovative designs and incredible attention to detail mean that when you race a Team Durango car, you are racing a true performance machine.

Team Durango stands for quality, excellence, performance and value.

"Some of the features which make your DEX410R a true racing machine include:

- Aluminium chassis with perfect weight distribution
- Metal gear differentials
- Extra-thick front and rear shock absorber towers
- Quick-release battery mounts
- Quick release slipper-clutch and spur-gear
- Incredibly quick gear access (the front diff. can be removed with only six screws)

One of the things that really sets your DEX410R apart from the competition is the innovative design of its drive train. Every detail has been considered in its revolutionary design, enabling incredible efficiency and speed, and a super-narrow chassis with a very low centre-of-gravity. The ultra-durable gear differentials ensure that there is no transmission slip, other than what you choose to dial-in on the precision slipper-clutch. The result is maximum traction on any type of track, indoors or outdoors. The brand new design that IS the DEX410R is setting a new standard for competition R/C cars.

Der DEX410R ist speziell konstruiert für engagierte und talentierte RC-Racer – Er wurde konstruiert für Sie! Team Durango's innovatives Design und seine unglaublichen Details bedeuten für Sie, wenn Sie ihn fahren, eine echte Performance Maschine zu steuern. Team Durango steht für Qualität, Spitzenleistung und Wertigkeit.

Einige der Features, die Ihren DEX410R zu einer echten Wettbewerbsmaschine machen sind:

- *Aluminium-Chassis mit perfekter Gewichtsverteilung*
- *Metall Kegelrad-Differentiale*
- *Stoßdämpfer Schutzmembrane*
- *Antriebskardans Schutzmembran*
- *Schnellverschluss Akkuhalterung für Sub-C und LiPo Akkus*
- *Schnellverschluss für Mittelantrieb*
- *Superschneller Zugang zu den Differentialen durch lösen von nur 6 Schrauben*
- *Unglaubliches Handling und Beschleunigung*

Eines der Dinge, die den DEX410R von Rest der Konkurrenz abhebt, ist sein innovatives Design des Antriebsstranges. Jedes Detail in seinem revolutionären Design wurde beachtet, um eine herausragende Effizienz und Beschleunigungsvermögen zu gewährleisten, sowie einen extrem niedrigen Schwerpunkt in einem äußerst schmalen Chassis zu vereinigen. Die ultra-stabilen Kegelrad-Differential sichern eine durchdrutschsichere Beschleunigung ohne jegliche Antriebsverluste. Der Präzisions-Slipper ist ohne weiteren Ausbau von außen einstellbar. Das Resultat dieser einzigartigen Komponenten gewährt eine unglaubliche Beschleunigung auf jeder Strecke, Indoor, oder Outdoor. Mit diesem einzigartigen Design setzt der DEX410R einen neuen Standard für Wettbewerbs RC-Cars.

DEX410Rは生粋のオフロードレーサー向けにデザインされました…そう、あなたの為に！
革新的なデザインと細部にまでこだわって作り込まれたTeam Durangoのピュアレーシングマシンは今、あなたのものです。

Team Durangoは精度、品質、パフォーマンス、そしてその価値において最高を目指しました。
DEX410Rがもつ数々の特徴によりDEX410Rは正に究極のマシンとなりました。



DEX410Rを真のレーシングマシンに仕上げるいくつかの機能を搭載しています。

- ・ 完璧な重量バランスを実現したアルミシャーシ
- ・ メタルギアデファレンシャル
- ・ 強固なショックタワー（フロント/リア）
- ・ クイックリリース バッテリーマウント
- ・ クイックリリーススリッパマウント & スパーギア
- ・ クイックギアアクセス（フロントデフは6本のネジを外す事でアクセス可能）
- ・ 究極のハンドリングとスピード

DEX410Rのスピードに恩恵をもたらしているもの、それは革新的な駆動系のデザインです。あらゆる角度から考えられ、革命的なデザインを与えられたマシンは素晴らしいスピードと高効率を両立しました。またこのマシンの特徴である超ナローシャーシと低重心もそのスピードに貢献しています。高耐久性を実現したギアデファレンシャルはプレジジョンスリッパークラッチによりセットされた以上の駆動系のスリップを防止します。これによりあらゆるアウトドア・インドアサーキットにおいて常に最適なトラクションを得る事が可能です。DEX410RはコンペティションR/Cカーの歴史を切り拓く新たなスタンダードマシンです。

DEX410Rは专为顶尖车手们所量身打造的 - 也是专为追求顶级赛事的您量身设计的!

Team Durango代表的是出色的质量、卓越、性能与无可取代的价值。

这台真正的赛车机器DEX410R其中的配置包括

- ・ 拥有绝佳平衡度的铝合金底盘
- ・ 金属齿轮差速系统
- ・ 快拆电池座
- ・ 快拆中央差速齿盘与限滑器
- ・ 方便快速拆解的齿轮系统（前差速器的拆解，仅需六枚螺丝）

真正使您的DEX410R成为竞速利器的是它独特的传动系统设计。所有的细节与状况考虑，都已包含入它革命性的设计之中。令人惊艳的高速度与效能，搭配极低重心的长形底盘。高耐用度的差速齿轮与您个人所设定的限滑调校，将能完成零耗损的最佳动力传输。不论是何种赛道，室内或室外场地，它独到的革新设计，已为R/C立下了全新的竞赛等级标准。

Before you begin Bevor Sie anfangen はじめに 组装前说明

This manual contains detailed step-by-step instructions to show you how to assemble and set-up your new DEX410R for optimum performance. We want you to get the most out of your new racing machine, so we suggest that you read this manual through, from cover to cover, before beginning assembly. All Team Durango products are manufactured to the highest possible standards, so should you find any parts difficult to assemble, please check that you are assembling them correctly.

If you don't follow these instructions exactly, you may damage parts of your DEX410R.

If, for any reason, you decide that you do not want your DEX410R, **you must not begin assembly.** Your DEX410R cannot be returned to your Team Durango dealer for a refund or exchange if it has been fully or partially assembled.

Diese Bauanleitung beinhaltet detaillierte Step by Step Anweisungen, die Ihnen zeigen, wie Sie Ihren neuen DEX410R zusammenbauen und einstellen müssen, um die optimale Leistung zu erreichen. Wir möchten, dass Sie das Maximum aus Ihrer neuen Renn-Maschine herausholen können und bitten Sie, diese Bauanleitung vorn bis hinten durchzulesen, bevor Sie mit dem Zusammenbau beginnen. Alle Team Durango Produkte



werden in den höchstmöglichen Standards produziert. Sollten Sie ein schwierig zu montierendes Bauteil finden, prüfen Sie bitte, ob es sich um das richtige Teil handelt und ob Sie es richtig montiert haben. Wenn Sie Ihr Fahrzeug nicht nach der Bauanleitung zusammenbauen, könnten Sie Ihren DEX410R beschädigen.

Wenn Sie aus bestimmten Gründen Ihren DEX410R nicht haben wollen, müssen Sie ihn nicht zusammenbauen. Ihr DEX kann nicht von Ihrem Team Durango Händler zurück genommen werden, wenn das Fahrzeug ganz, oder auch teilweise montiert wurde.

このマニュアルではDEX410Rの組立てに必要な説明をステップバイステップで行い、更に最高のパフォーマンスを引き出す組立方法を記載しています。本製品はこれまでのレーシングマシンとは一線を画す全く新しいマシンですので、組立前に本マニュアルを全ページ読まれる事をお勧めします。Team Durangoの全てのマシンは高い品質管理の元に製造されている為、万一組立の際にうまく組付けが出来ない場合には説明書通りの手順で組立てられているか確認してください。

本説明書通りに組付けを行わなかった場合、DEX410Rのパーツを破損する恐れがあります。

万一、何らかの理由でDEX410Rを返品される場合には組立を始めないでください。DEX410Rはその全部又は一部でも組立てられていると返品・交換には一切応じられませんのでご注意ください。

本説明書有詳細の組立と調校教学，您可依照说明书的教学，来完成最适合您操作的车体设定。我们希望您能够调校出属于您的绝佳设定，所以在开始组装前，请务必先详读说明书的组立与调校教学。所有的Team Durango都是以顶级的生产标准加工制成的，所以，当您发现在组装上有任何问题的时候，请您再核对您的说明书内容，确定您是以正确的组装方式来进行组装。

若是以说明书教学以外的方式来加工或组装，您的DEX410R可能会因错误的组装方式而导致不必要的损伤。

若您因为某些需求而需要退还您的DEX410R，则请勿有任何组装动作。所有的Team Durango的贩卖商均不对已组装使用的产品负起更换或退还责任。

Assembly Zusammenbau 組立て前に 組装

Contained in your DEX410R box are different parts bags. Each bag is marked with a number. Within each bag are all the parts required to complete a build-stage of the kit. As noted in 'Before you begin' (above), you must ensure that you only open one bag at a time, following the correct sequence of assembly.

Before starting each build-stage, check that you have the right quantity and size of items for the build-stage. To assist you with the assembly of your DEX410R, we have included full-size images of all the hardware parts laid out, so that you can place items on top of the images to check they are the correct size/length. Other items, such as those found on the mould tree, are also shown, but are not full-size.

Der Inhalt Ihres DEX410R Baukastens enthält verschiedene Teile-Beutel. Jeder Beutel ist mit einer Nummer markiert. In jedem Beutel sind genau die Teile, die sie für den Zusammenbau eines Bauabschnittes benötigen. Stellen Sie sicher, dass jeweils immer nur ein Beutel geöffnet ist, folgend der Baustufen.

Bevor Sie mit dem Zusammenbau beginnen, stellen Sie sicher, dass alle benötigten Teile im Beutel enthalten sind. Um Ihnen zu helfen, haben wir alle Teile in Originalgröße abgebildet. So können Sie Ihre Teile im Zweifel auf die Abbildung legen, um die Größe/Dimension zu prüfen. Andere Teile, wie Teile eines Plastik-Baums sind auch zu sehen, aber nicht in voller Größe.

DEX410Rのボックスにはそれぞれの組立てステップに応じたパーツバッグが入っております。それぞれのパーツバッグには番号がマークされています。各バッグにはそれぞれの組立ステージに応じたパーツが必要だけパッケージされています。各組立ステージに必要なパーツバッグだけをステップに応じて開封してください。

各組立ステージを開始する前に使用するパーツが必要数入っているか確認してください。本説明書には各パーツの実物大画像を記載していません。正しいパーツ（サイズ）かどうか不安な場合にはこの画像に実際のパーツを重ね合わせる事で確認が可能ですので活用してください。

您的DEX410R由不同的零件包将各项零件分开包装。每个零件包都有标示编号，每个零件包都是一个单一组成程序所转化的。如同「组装前说明」所提到，请确定您每次的组装程序都只开启需要的零件包，并遵照教学内容指示进行组装程序。

在组装之前，请先确认您的零件数量与规格都和说明书的指示一样。为了更有效地协助您完成DEX410R的组装，我们会在说明书上印出与零件实际尺寸相同的示意图，以便您比对零件的规格尺寸是否正确。由于塑料零件的尺寸偏大且易于辨识，我们将只展示其相关示意图但不会以实际比例展出。

Safety Notes – IMPORTANT

THIS KIT IS NOT A TOY.

This kit is not intended for use by anyone under the age of 14. For anyone under 14, adult supervision and assistance is recommended when building and operating the kit.

This kit is a high-performance radio controlled model racing product and could cause harm and personal injury. Team Durango Ltd accept no

responsibility for any injuries caused by using or making this kit. This kit is designed for use on r/c car race tracks. It should not be used in general public areas. Team Durango Ltd accept no responsibility for any injuries caused by making or using this kit.

Please read this manual carefully to understand which ancillary items (tools, electrics, electronics etc) are used with this kit. Team Durango Ltd accept no responsibility for the operation of any such ancillary items.

It is entirely the owner's responsibility to ensure this product is in good working order before operation.

Many of the items in this kit are small enough to be accidentally swallowed and are, therefore, potential choking hazards, making them potentially fatal. Please ensure that when assembling the kit, you do so out of the reach of small/young children.

All liquids etc contained in the kit are not intended for human consumption. Should you swallow any of the fluids supplied with the kit (such as shock oil, differential grease etc), please consult a physician immediately. Some of these liquids etc are flammable. Never smoke, cause sparks or excessive heat near these items. Team Durango Ltd accept no responsibility for any injuries caused by any of the parts contained within or required to make the kit.

Never touch rotating parts of the car as this may cause injury.

Do not run your car in poor light or if it goes out of sight. Any impairment to your vision may result in damage to your car or, worse, injury to others or their property.

As a radio controlled device, your car is subject to radio interference from things beyond your control. Any such interference may cause a loss of control of your car, so please consider this possibility at all times.

Dieses Fahrzeug ist kein Spielzeug

Dieser Baukasten ist nicht geeignet für Jugendliche unter 14 Jahren. Bei Jugendlichen unter 14 Jahren muss eine erwachsene Person für den Zusammenbau und den Betrieb des Modells anwesend sein.

Dieses Modell ist ein Hochleistung Wettbewerbsfahrzeug und könnte erheblichen Schaden und Verletzungen hervorrufen. Team Durango Ltd übernimmt keinerlei Haftung für eventuelle Schaden, die beim Zusammenbau, oder Betrieb des Modells hervorgerufen werden.

Dieses Modell ist für den Betrieb auf Rennstrecken ausgelegt. Es sollte nicht auf öffentlichen Bereichen betrieben werden. Team Durango Ltd übernimmt keine Verantwortung für den Zusammenbau, oder Betrieb dieses Modells.

Bitte lesen Sie die Bauanleitung genau durch, um sicherzustellen, welche weiteren Werkzeuge, oder Elektronik zum Zusammenbau und Betrieb des Modells notwendig sind. Team Durango übernimmt keine Verantwortung für den Gebrauch dieser zusätzlichen Gegenstände.

Für den einwandfreien Zusammenbau und Betrieb ist Modells ist alleinig der Besitzer verantwortlich.

Einige der Bauteile sind sehr klein und könnten eingeatmet werden, was Ersticken hervorrufen könnte. Stellen Sie sicher, dass keine Kleinkinder in die Nähe des Arbeitsbereichs kommen können.

Alle Flüssigkeiten des Baukastens sind nicht zum Verzehr geeignet. Sollten Sie eine Flüssigkeit versehentlich verschlucken, begeben Sie sich sofort zum Arzt.

Einige Teile des Baukastens sind leicht entzündlich. Rauchen Sie niemals beim Zusammenbau und Betrieb dieses Modells. Funken könnten Teile des Modells entzünden. Team Durango Ltd übernimmt keine

Verantwortung für Verletzungen, die während des Zusammenbaus, oder Betrieb des Modells durch diese Dinge hervorgerufen werden können.

Berühren Sie niemals rotierende Teile des Modells. Dies könnte ernsthafte Verletzungen hervorrufen.

Betreiben Sie niemals das Modell bei schlechten Licht, oder wenn es außer Sichtweite ist. Jede Störung Ihrer Sicht, kann Ihr Modell beschädigen, oder schlimmer noch, Personen, oder Eigentum beschädigen.

Als ferngesteuertes Modell kann Ihr Modell Interferenzen ausgesetzt sein, die die Kontrolle des Modells stören können. Jegliche Interferenz kann Ihr Modell außer Kontrolle bringen. Bitte beachten Sie stets diesen Umstand.

安全のために -重要!

このキットは玩具ではありません

本製品の推奨年齢は14歳以上です。13歳以下のお子様は組立・ご使用になる場合には必ず保護者の監督・補助の元で作業を進めてください。

本製品は高性能な競技用のラジオコントロールカーです。使用方法を誤りますと怪我をする恐れがあります。 Team Durango Ltdは本製品を組立中、使用中に発生したいかなる怪我に対して責任を負うものではありません。

本製品はサーキット走行向けにデザインされており公共の場所（公園・駐車場等）での走行には適しません。

組立前に本マニュアルをお読み頂き、どのような工具・パーツが必要か理解して下さい。Team Durango Ltdは組立時に使用した工具等によるいかなる怪我・損害に対して責任を負うものではありません。

走行前には必ず本製品のチェックを行い、安全を確認してから走行を開始してください。R/Cカーの走行は全てお客様の責任の元に行ってください。

本製品は多数の小さなパーツを含んでおり、誤飲しますと窒息の可能性がありますが大変危険です。組立の際には必ず小さなお子様の手の届かない場所で作業してください。

本製品に含まれる液体・その他は飲物ではありません。万が一これら（ショックオイル、デフグリス等）を誤飲した場合にはすぐに医師の診察を受けてください。一部の液体は可燃性です。火気・炎を近づけたり投げ入れたりしないでください。Team Durango Ltdはキットに含まれるパーツや液体等で負ったいかなる怪我・損害に対して責任を負うものではありません。

回転しているパーツには怪我をする恐れがありますので絶対に触れないでください。

R/Cカーが視界の外に行った場合や薄暗い明りの元での走行は危険ですのでおやめください。視界の悪い状態で走行を続けると走行中のR/Cカーを破損したり、他人に怪我を負わせたり、器物を破損する危険がありますのですぐに走行を中止してください。

R/Cカーの走行中は外部から発せられた電波等によりR/Cカーがコントロールを失う危険性が常にあります。R/Cカーの走行中は常に電波障害発生の危険性を考慮しながら走行してください。

安全須知 - 重要!

本产品非玩具类商品

本产品不适用于十四岁以下儿童，若您的年龄或者使用者是低于十岁以下的儿童，请确认在任何组装与操作时，有成年人陪同以防任何不慎造成遗憾。

本产品为高性能的遥控竞速模型，因于产品特性，若操作或使用不当时，可能引发对人体的伤害。Team Durango对于任何不当组装或操作上造成的意外不具任何责任。

本产品为专对遥控车模型赛道开发的竞赛车种。请勿在一般的开放地使用本产品。Team Durango对于任何不当使用上造成的意外不具任何责任。

请务必详读并了解说明书中关于各种相关辅助工具的使用方式。Team Durango对于任何辅助工具之不当使用所造成的意外不具任何责任。

本产品的实际性能表现，为用户事前调校与组装之责任。

由于部份零件尺寸较小，可能引起幼同吞食、咀嚼造成意外；请用户在组装或使用本产品时，确保幼童远离以房意外发生。

产品运作中，请勿触碰任何运作零件以防意外。

本产品所含之各种流质部品，均非人体所能吸收消化。若您不慎勿食流质部品，请务必立即向医疗单位寻求协助。部份流质产品俱有易燃性，请勿在流质部品旁吸烟，或是从事任何会引发热源上升或火花的行为。Team Durango对于任何不当使用流质产品所造成的伤害俱不负任何责任。

请勿在光线不足或是超出您视距外的情况下使用本产品。由于视线不良所造成的意外，都可能不慎引起您的车体或者其他物品上的损害。

由于电波干扰问题，您的车体可能会被任何非您所控制的电波讯号干扰。这些干扰电波可能会造成您的车体失控，请您在开使操作本产品前，确实考虑此一干扰因素。

SERIOUS ABOUT RACING

















Symbol Reference Key Symbol Schlüssel シンボルリファレンス 说明书符号说明

The symbols below are used at various stages throughout the build of your kit. Paying close attention to these symbols, and following them properly, will ensure your kit is built properly.

Die untenstehenden Symbole werden Sie in den verschiedenen Baustufen wiederfinden. Bitte achten Sie auf diese Symbole und folgen Sie den Anweisungen, um einen korrekten Zusammenbau Ihres Modells zu gewährleisten.

下記のシンボル（記号）はキット組立の各ステージで使用されています。キットを正しく組立てる為にこれらのシンボルに注意しながら組立を進めてください。

列表中的符号将会在组装教学中出现。请您特别注意/了解这些符号的意义与出现位置。正确地遵照符号的指示，将会协助您正确地完成组装成序。

Symbol	Description (English)	Deutsch	Japanese	Chinese
	Assembly path of one item into another	Zusammenbau-Linie von einem Teil zum anderen	組付けてください	组装线/请依指示组装于另一物件上
	Press/Insert one item into another	Einsetzen, oder einpressen eines Teils in ein anderes	はめ込む/押し込む	箭头组装线/请依指示穿入零件位置
	Length after assembly	Länge nach Zusammenbau	長さ	组装零件长度
	Gap between two items	Spalt zwischen zwei Teilen	間隔	零件组装距离
	Follow arrow for direction of assembly	Folgen Sie dem Richtungspfeil beim Zusammenbau	組立ての方向に注意して下さい	请依照指式方向组装
	Follow steps in this order	Reihenfolge beachten	順序に従ってください	请依标示顺序
	This is CORRECT / This is INCORRECT	richtig / falsch	正しい / 誤り	正确程序/错误方式
	Gear grease	Getriebefett	ギアグリス	润滑油
	Differential Grease	Differentialöl	デファレンシャルグリス	差速油
	Thread Lock	Schraubensicherungsmittel	ネジロック剤	螺丝缺氧胶
	Pay special attention	Besondere Bedeutung	特に注意してください	请小心处理
	Remove with a file	Mit Feile entfernen	やすりで取り除いてください	请用剉刀修整表面
	Not Included in this kit	Nicht im Baukasten enthalten	このキットには含まれておりません	本产品不包含此项零件
	Use double-sided tape to secure	Mit doppelseitigem Klebeband befestigen	両面テープで固定してください	请用双面胶固定

Required items (not included in kit)

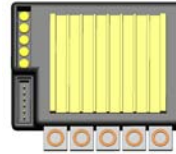
Motor



Pinion Gear



ESC



Receiver



Transmitter



Servo



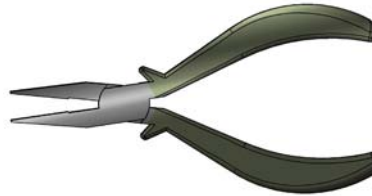
Double-sided Tape




LI-PO Battery



Needlenose Pliers



Notes





Assembly Instructions

1

BAG

A

1:1

HEX M3X3
701004x1

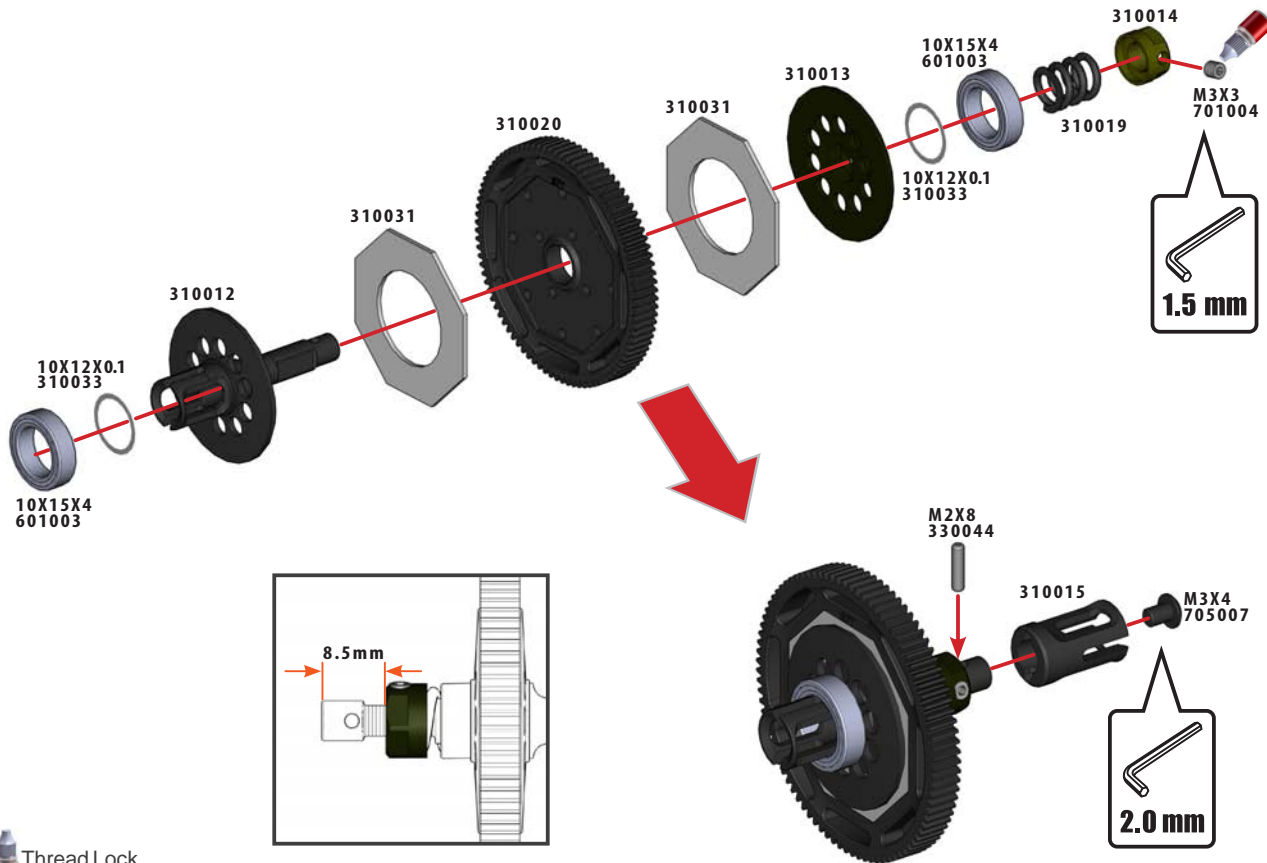
PIN M2X8
330044x1

SH M3X4
705007x1

BB 10X15X4
601003x2

S 10X12X0.1
310033x2

Thread Lock
390006



2

BAG

B

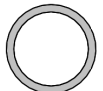
1:1



4mm
710001x4



5X10X0.5
709001x4



10X12X0.1
310033x2

10X12X0.2
310034x2



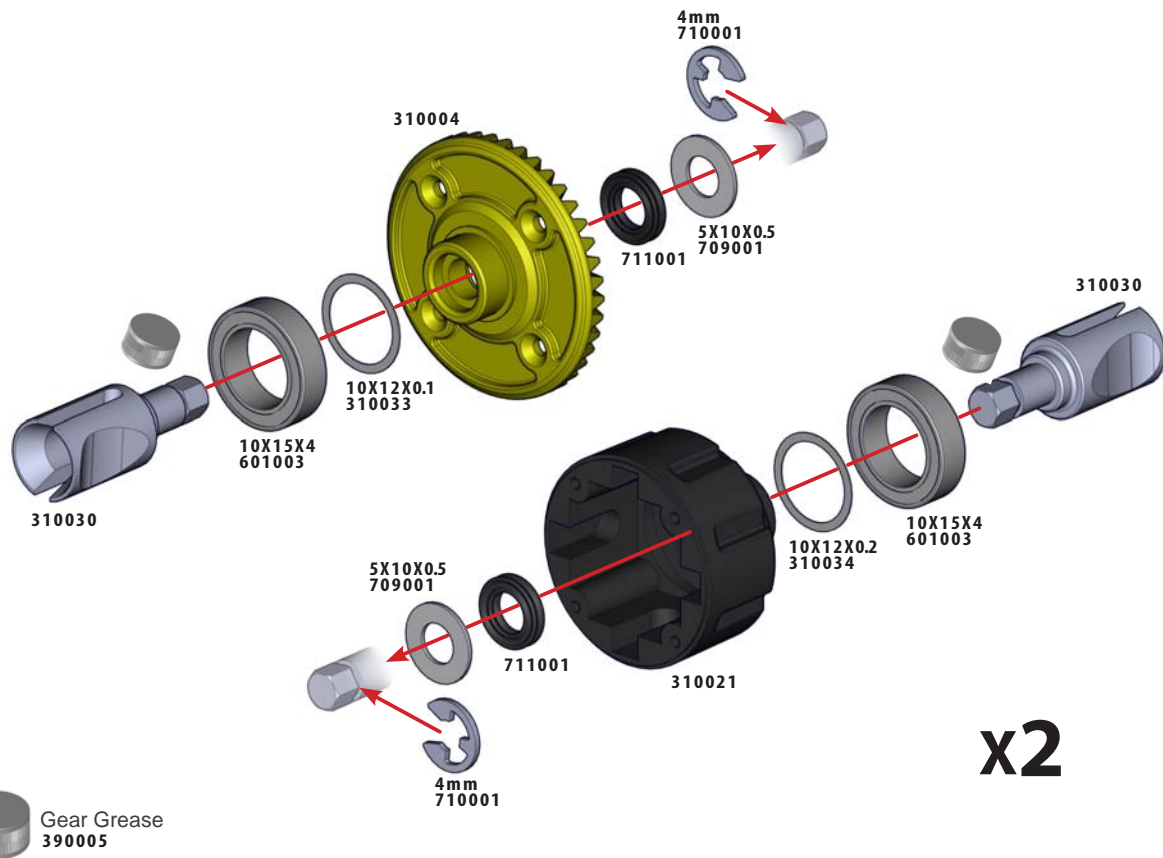
BB 10X15X4
601003x4



X-RING
711001x4

.15.

DEX410R



x2



3

BAG

B

1:1



4X8X0.3
709002x8




SS M2X10
704008x8



DIFF GEAR 9T
310003x8



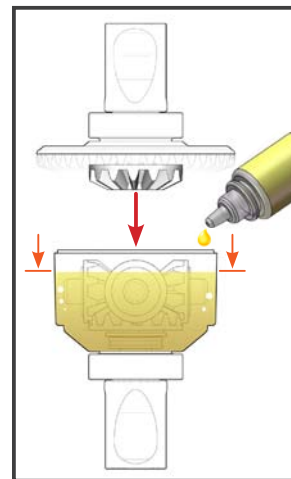
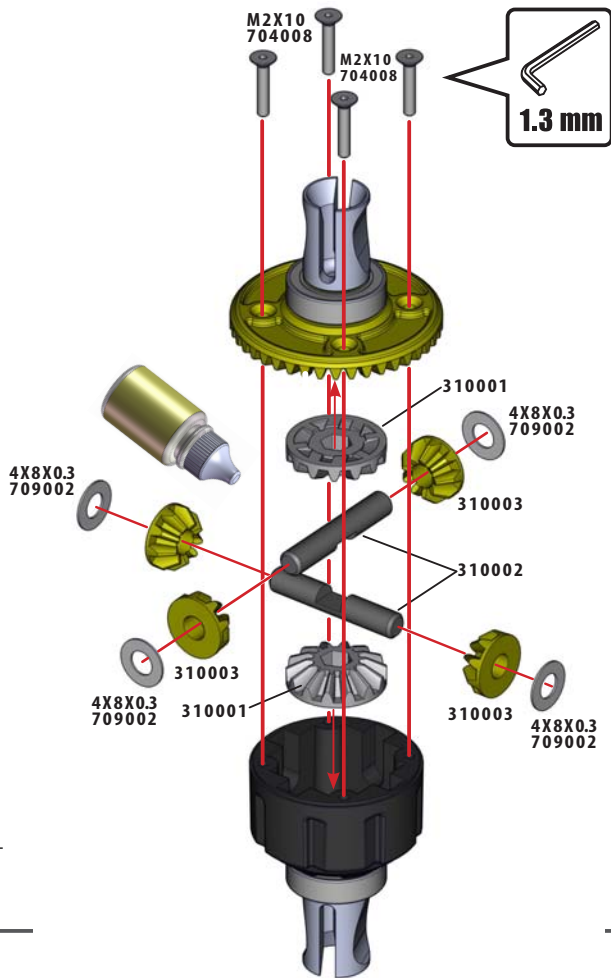
DIFF GEAR 14T
310001x4



GEAR DIFF AXLE
310002x4



DIFFERENTIAL OIL
20000cst
390004



x2

4

BAG

C

1:1

SB 3X3
701004x2

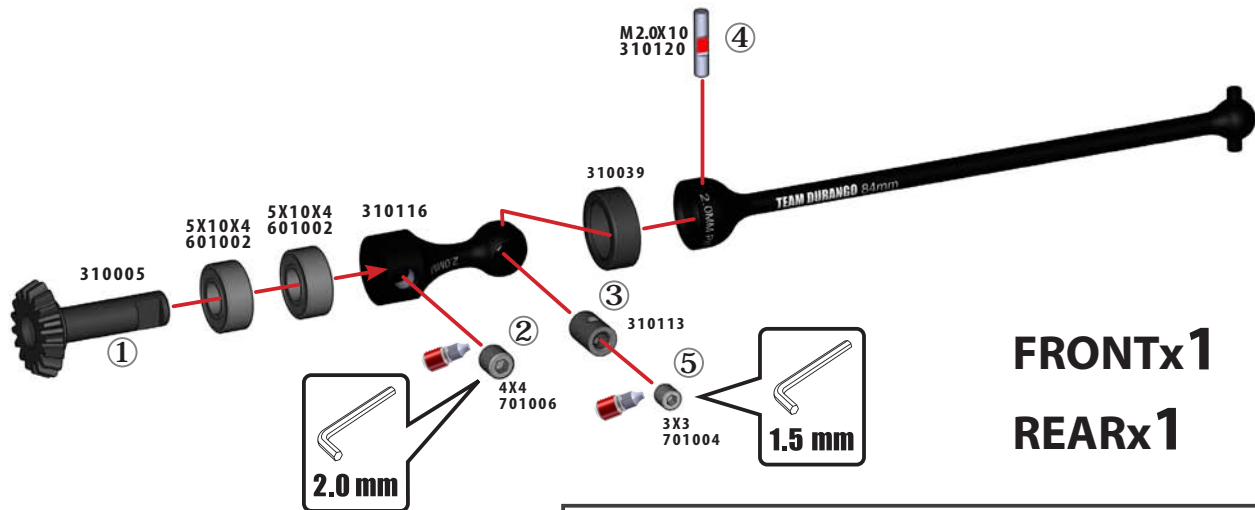
SB 4X4
701006x2

PIN M2.0X10
310120x2

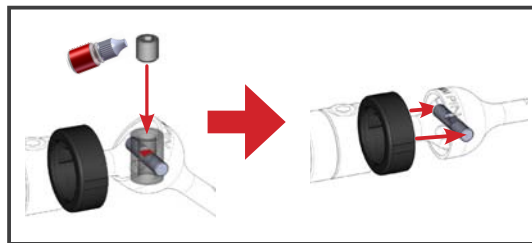


BB 5X10X4
601002x4

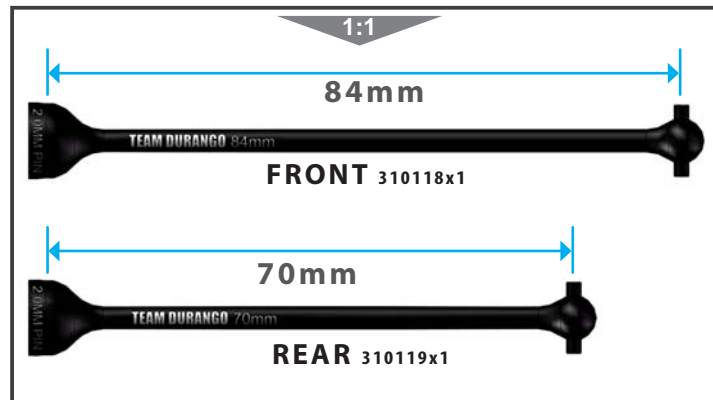
DRIVESHAFT
BUSHING
310113x2



FRONTx1
REARx1



Thread Lock
390006



5

BAG

C

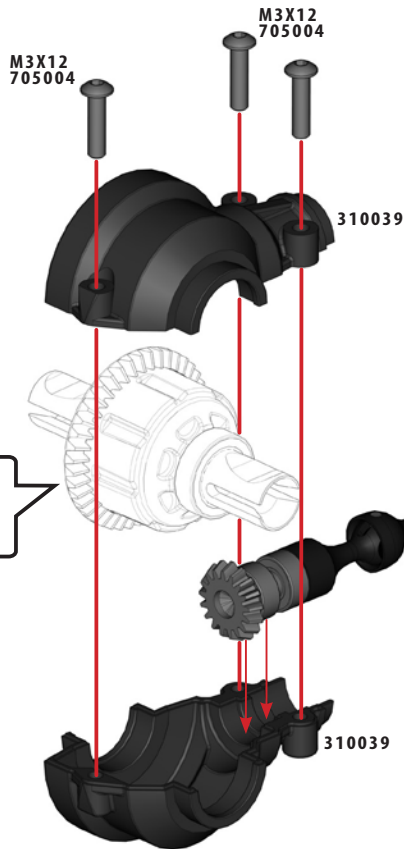
1:1



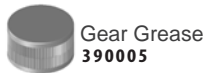
SH M3X12
705004x6



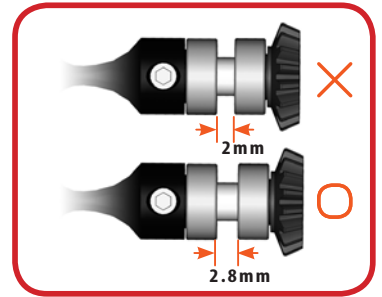
2.0 mm



FRONTx1
REARx1



Gear Grease
390005



7

BAG

D

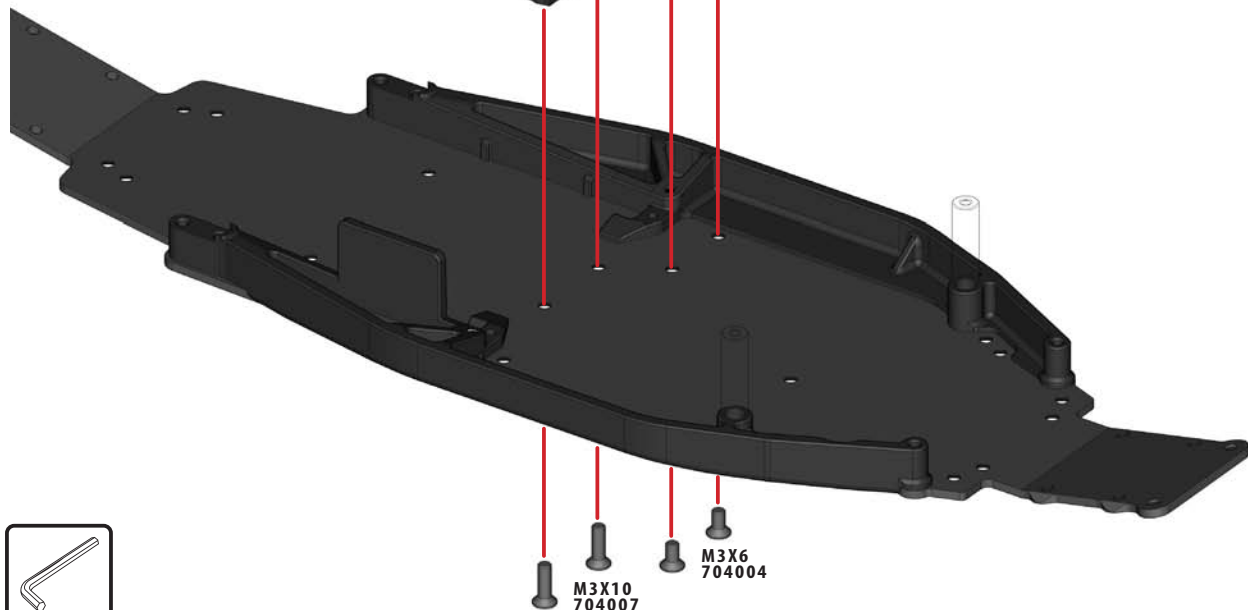
1:1



SS M3X6
704004x2



DS M3X10
704007x2



2.0 mm

8

BAG

D

1:1



SS M3X8
704006x3



SH M3X10
705005x1



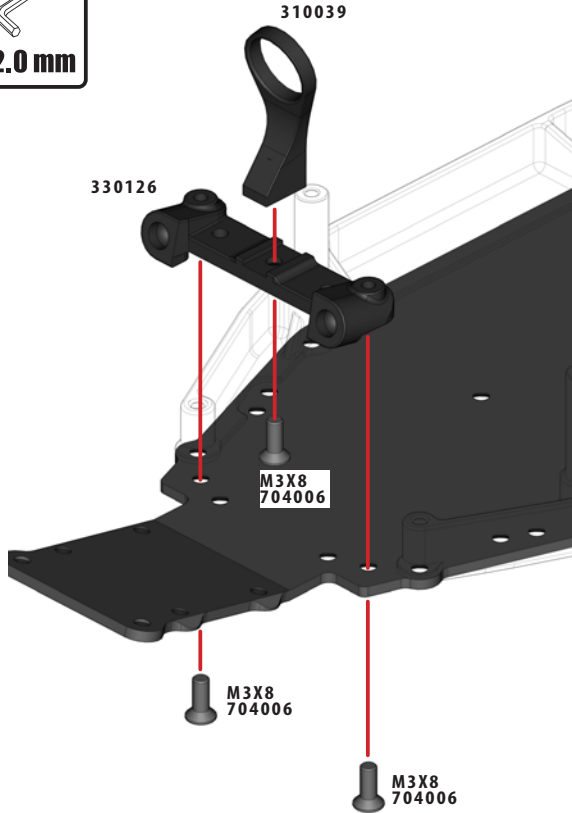
PIVOT-BALL C
330035x4



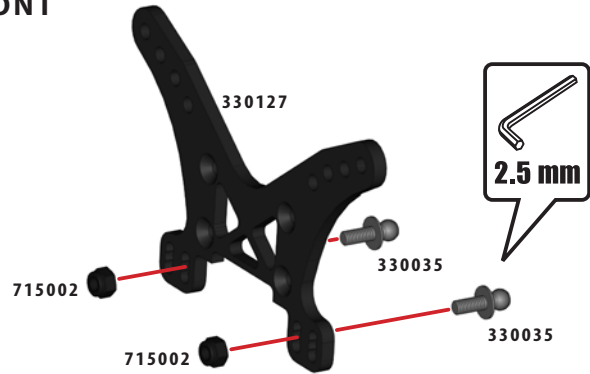
SN M3 HIGH
751002x4



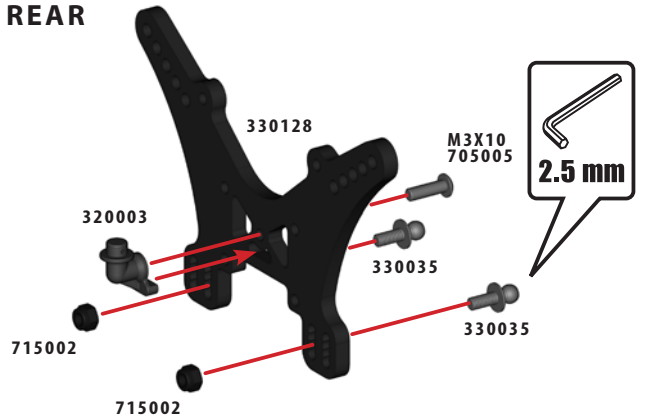
2.0 mm



FRONT



REAR



9

BAG



1:1



SS M3X8
704006x4



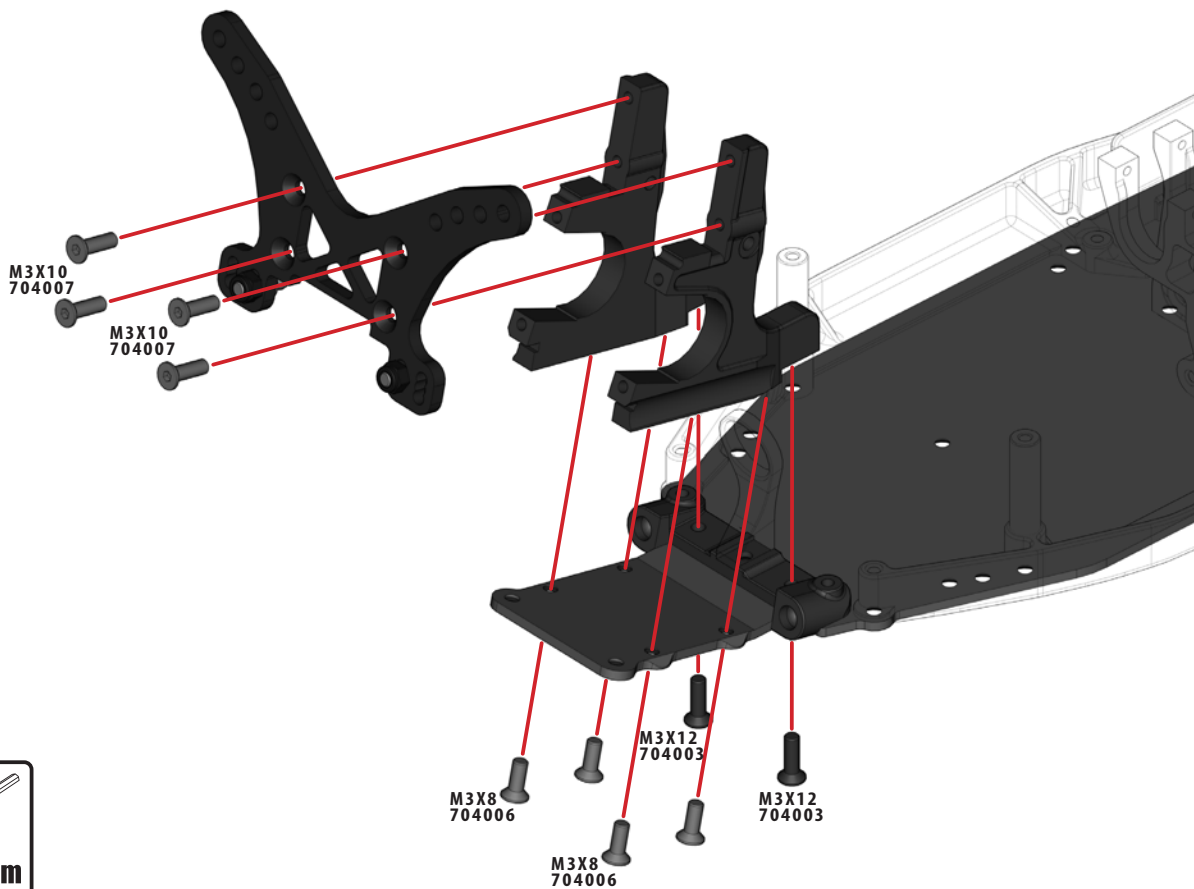
SH M3X10
704007x4



SS M3X12
704003x2



2.0 mm



10

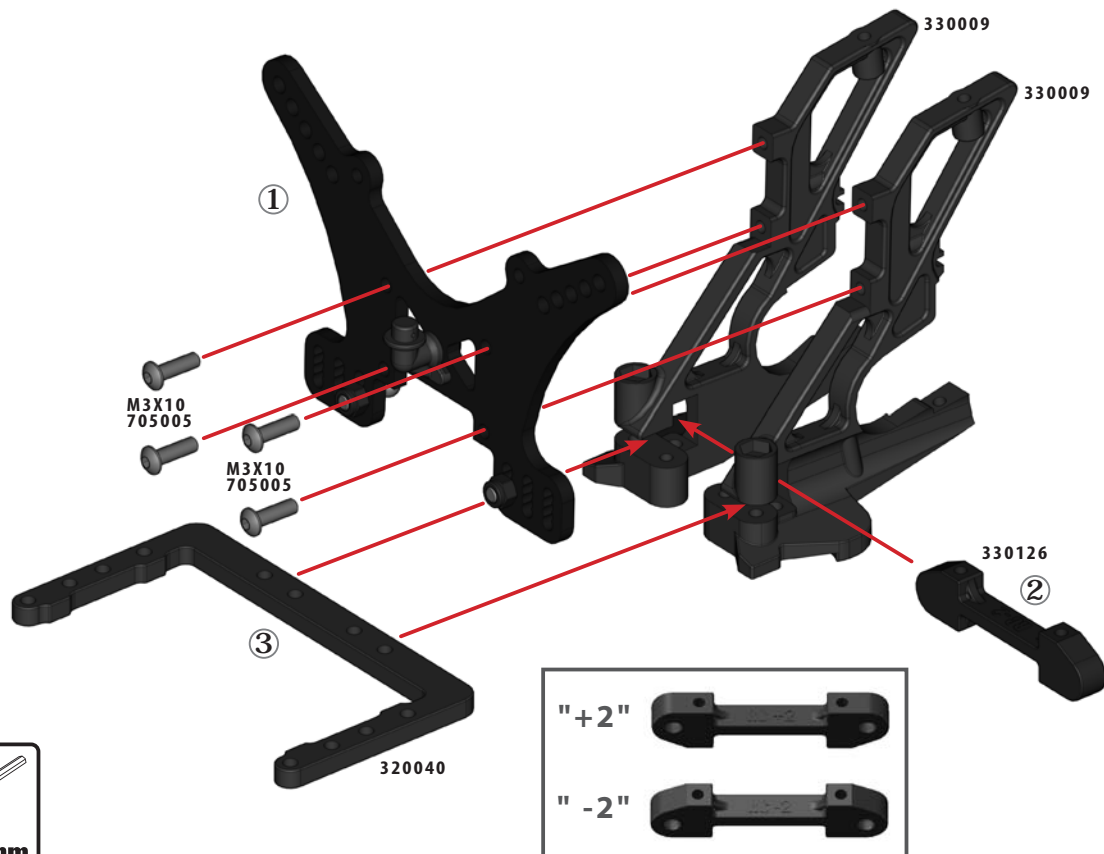
BAG



1:1



SH M3X10
705005x4



11

BAG



1:1



N M3 LOW
715001x4



SH M3X8
705002x2



SH M3X12
705004x4

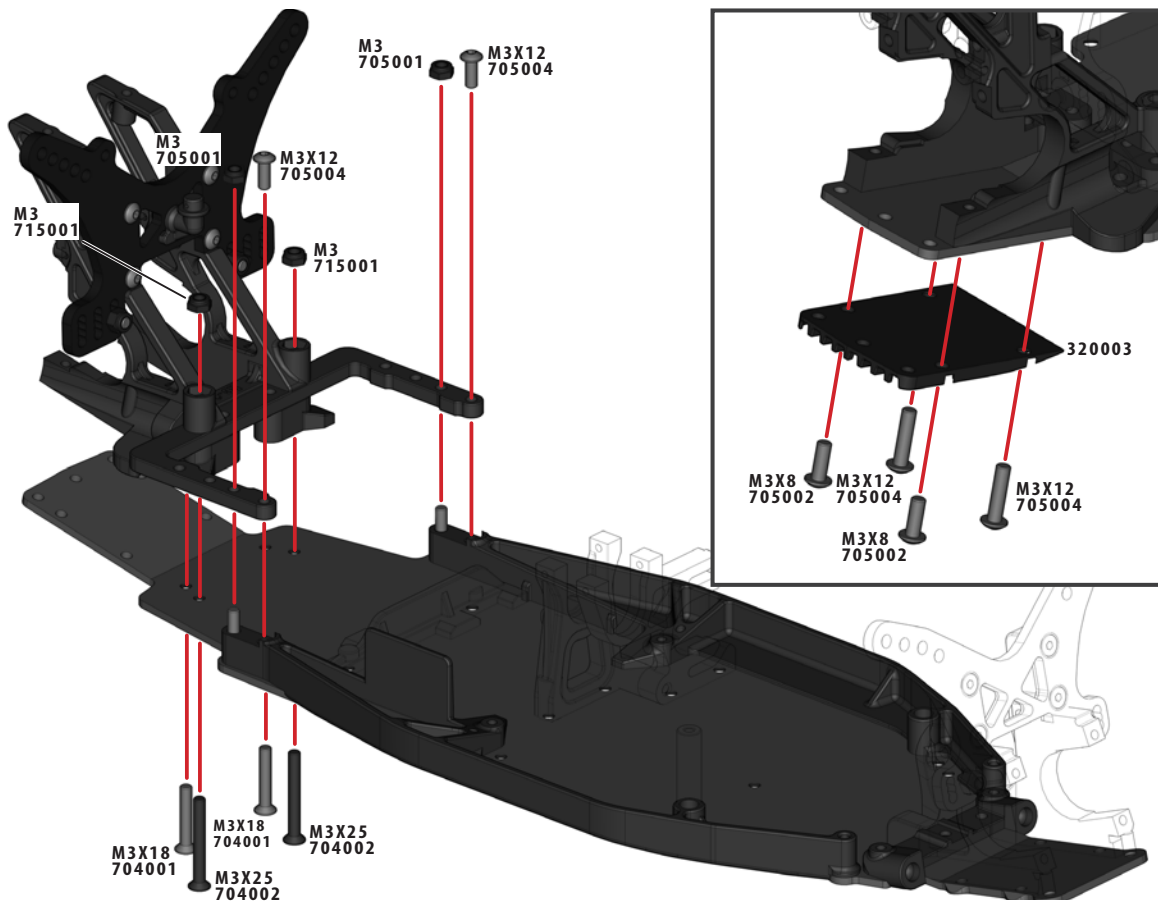


SH M3X18
704001x2

SH M3X25
704002x2



2.0 mm



12

BAG

F

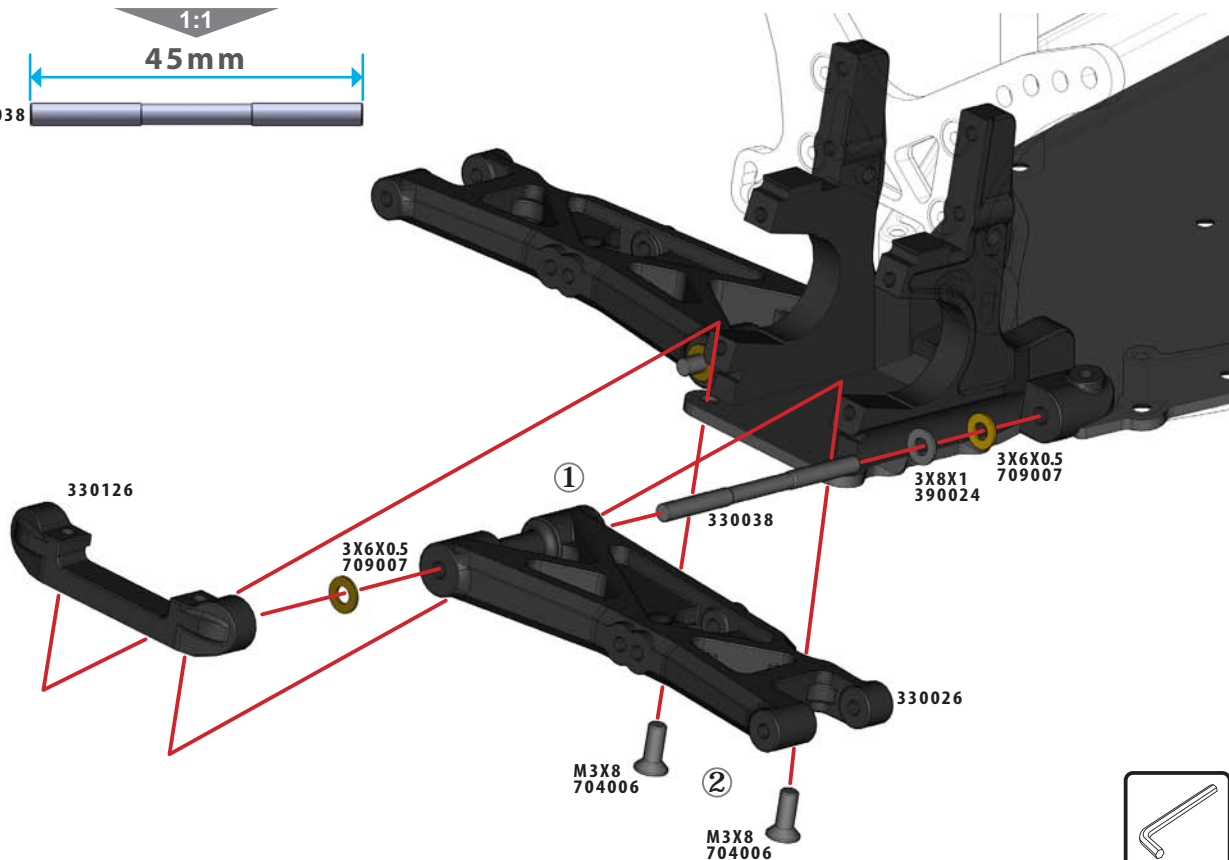

1:1



S 3X6X0.5
709007x4



SS M3X8
704006x2



13

BAG

F

1:1



S 3X6X0.5
709007x4

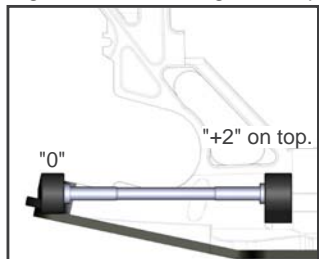


SH M3X6
705001x1

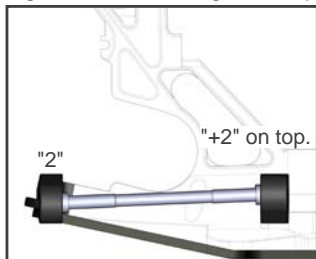


DS M3X12
701001x2

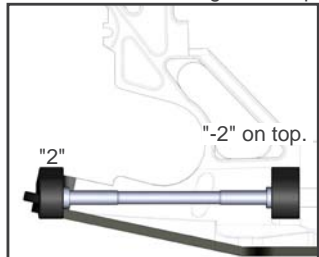
Higher Roll-Center 0 degree kick-up



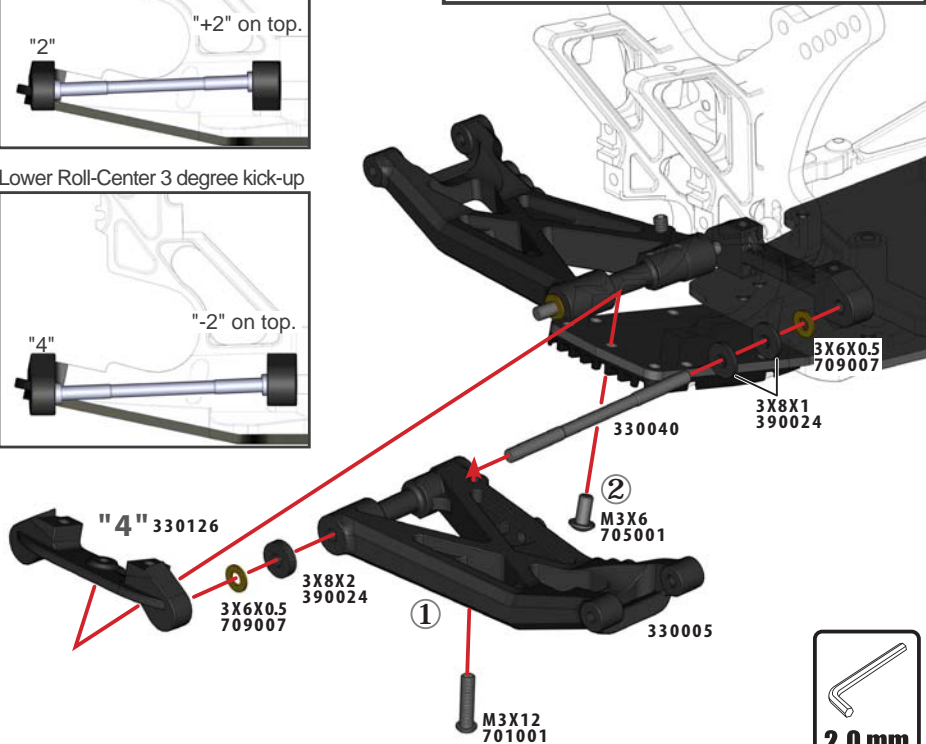
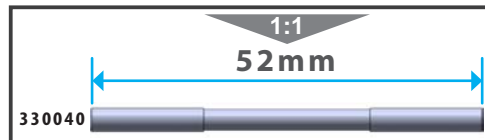
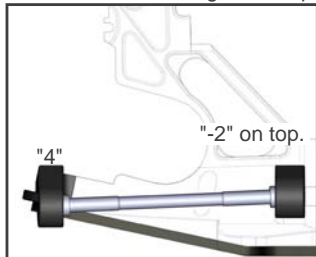
Higher Roll-Center 3 degree kick-up



Lower Roll-Center 0 degree kick-up



Lower Roll-Center 3 degree kick-up


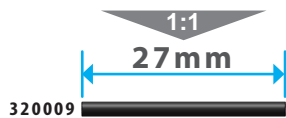
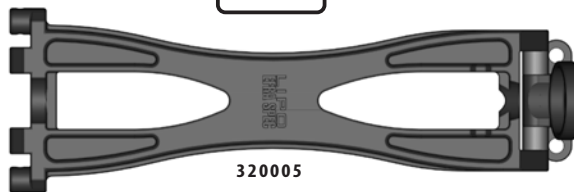


14

BAG

F

1:1



15

BAG

F

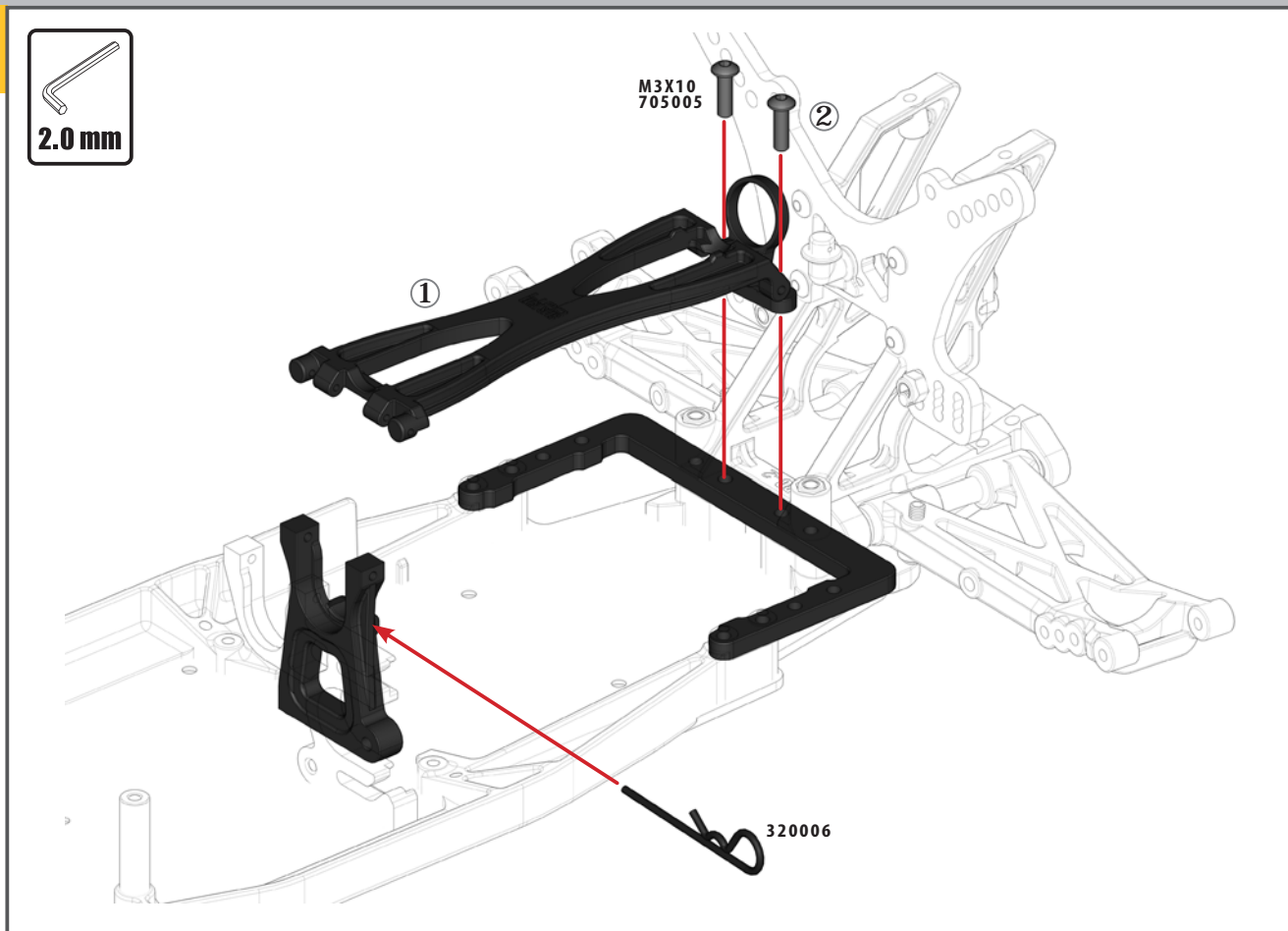
1:1



SH M3X10
705005x2



2.0 mm



M3X10
705005

②

①

32006

16

BAG

G

1:1



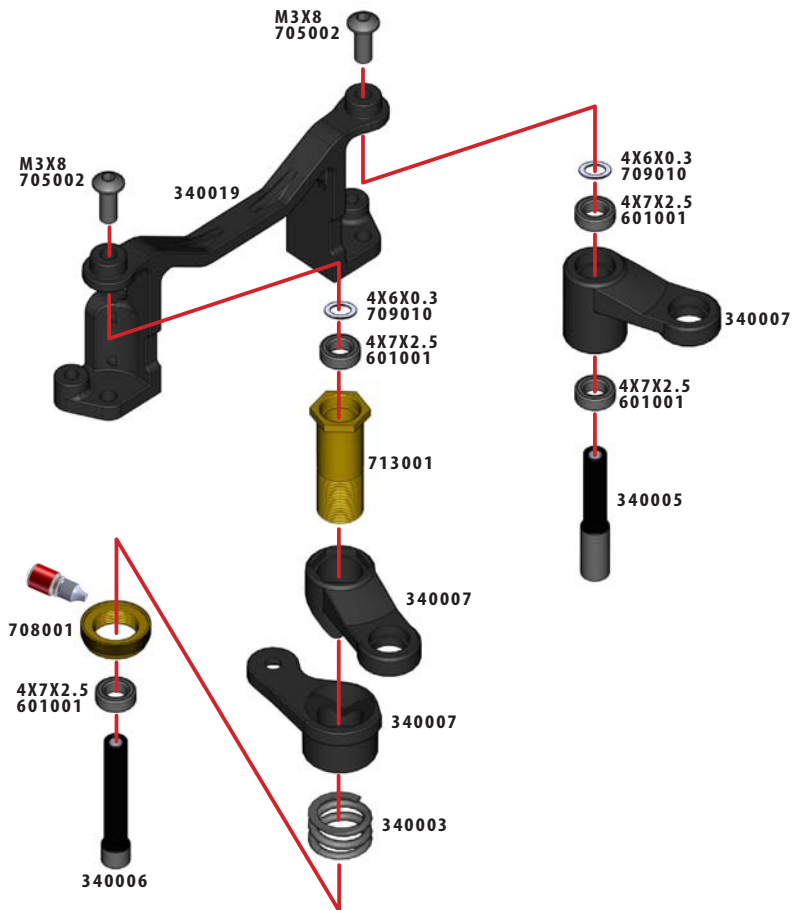
S 4X6X0.3
709010x2



BB 4X7X2.5
601001x4



SH M3X8
705002x2



BAG

G

1:1



3X5X0.1
709018x2



S 3X6X0.5
709007x1



BB 3X6X2.5
602001x2



PIVOT BALL C
330035x2



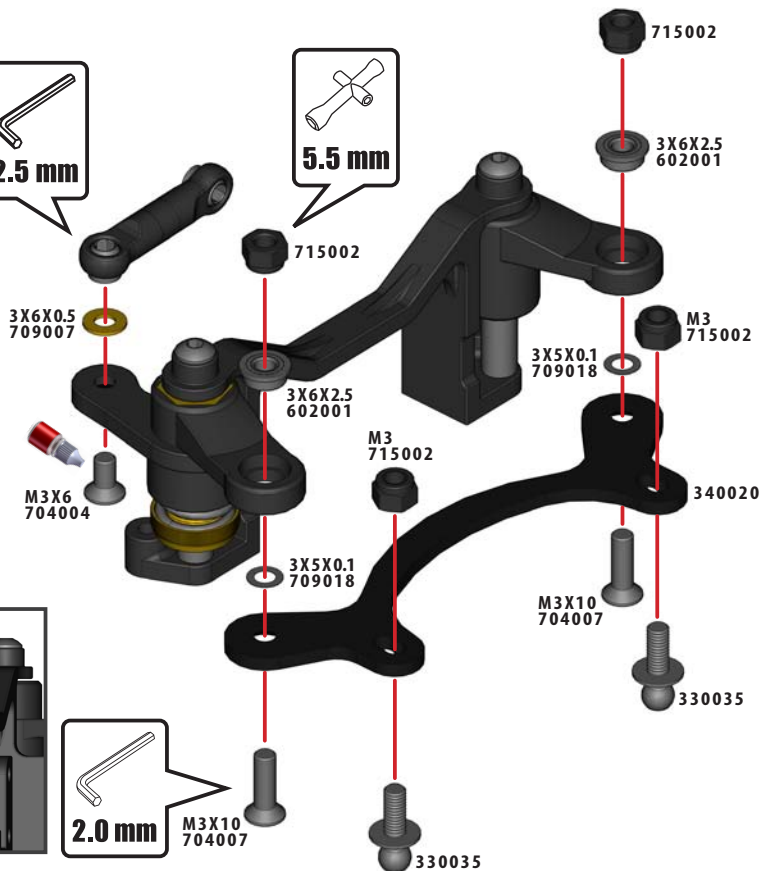
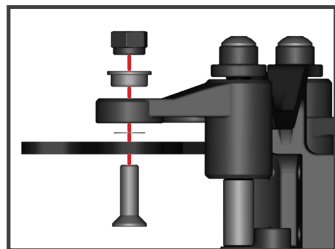
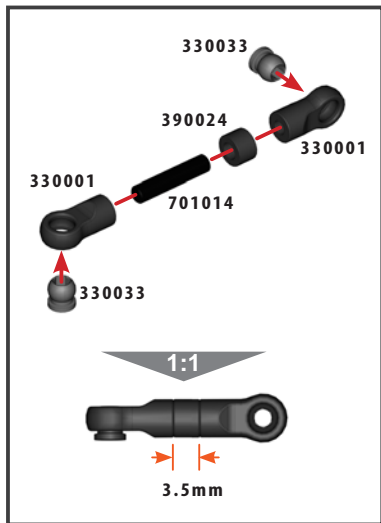
PIVOT BALL C
330035x2



SS M3X6
704004x1



SS M3X10
704007x2



18

BAG

G

1:1



S 3X6X0.5
709007x4



SS M3X8
704006x2



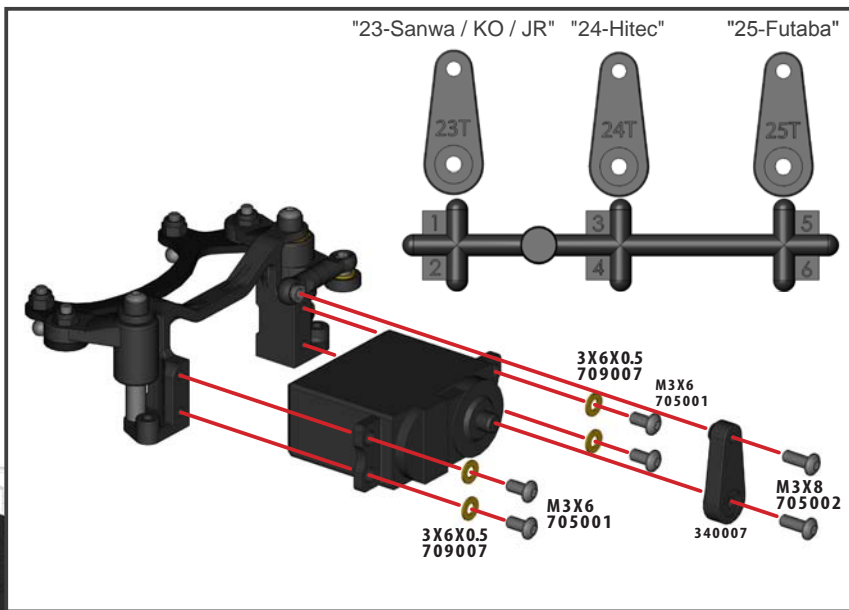
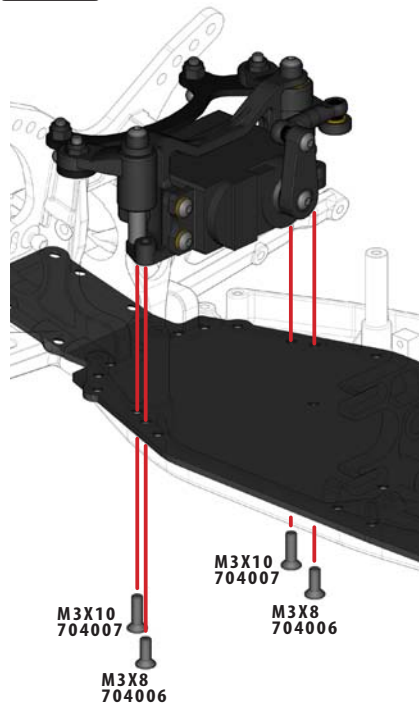
SS M3X10
704007x2



SH M3X6
705001x4



SH M3X8
705002x2



19

BAG

G

1:1



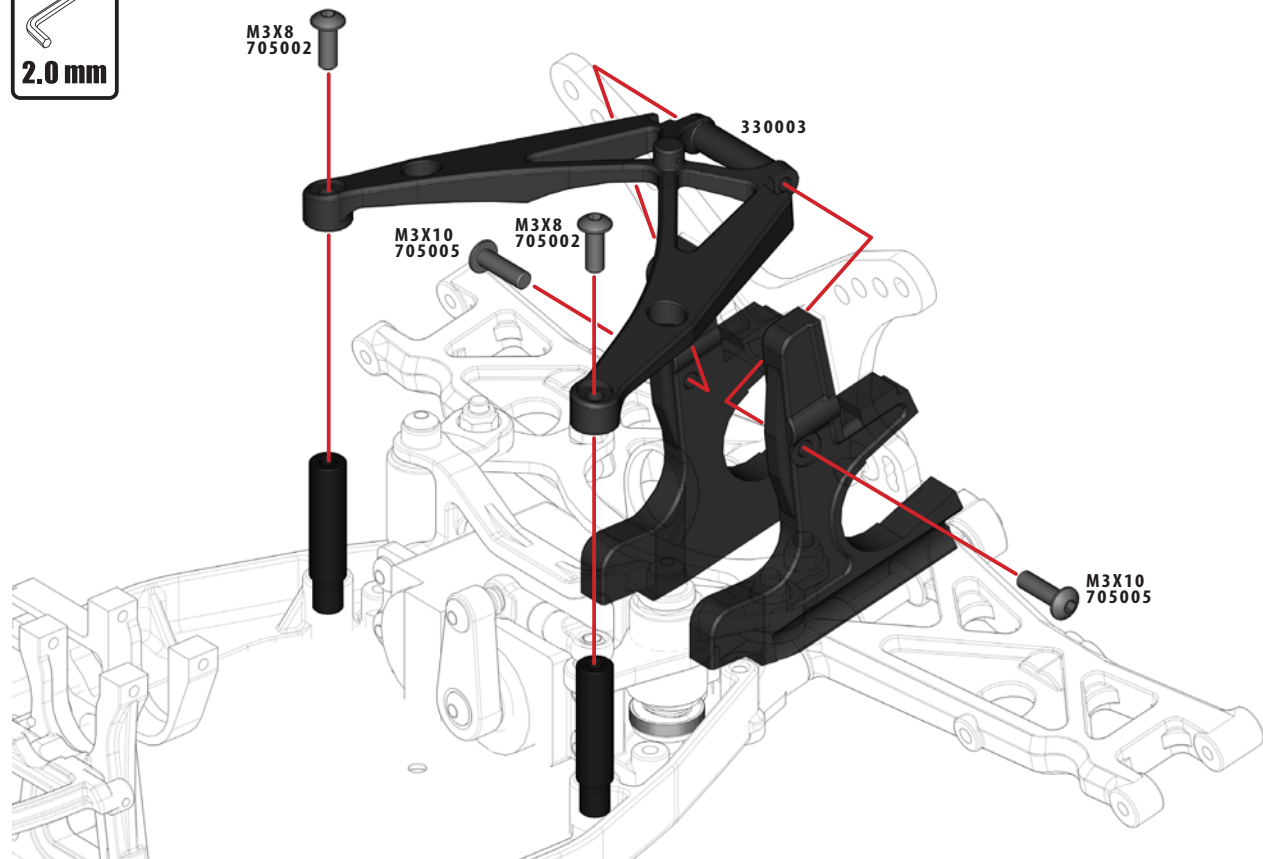
SH M3X8
705002x2



SH M3X10
705005x2

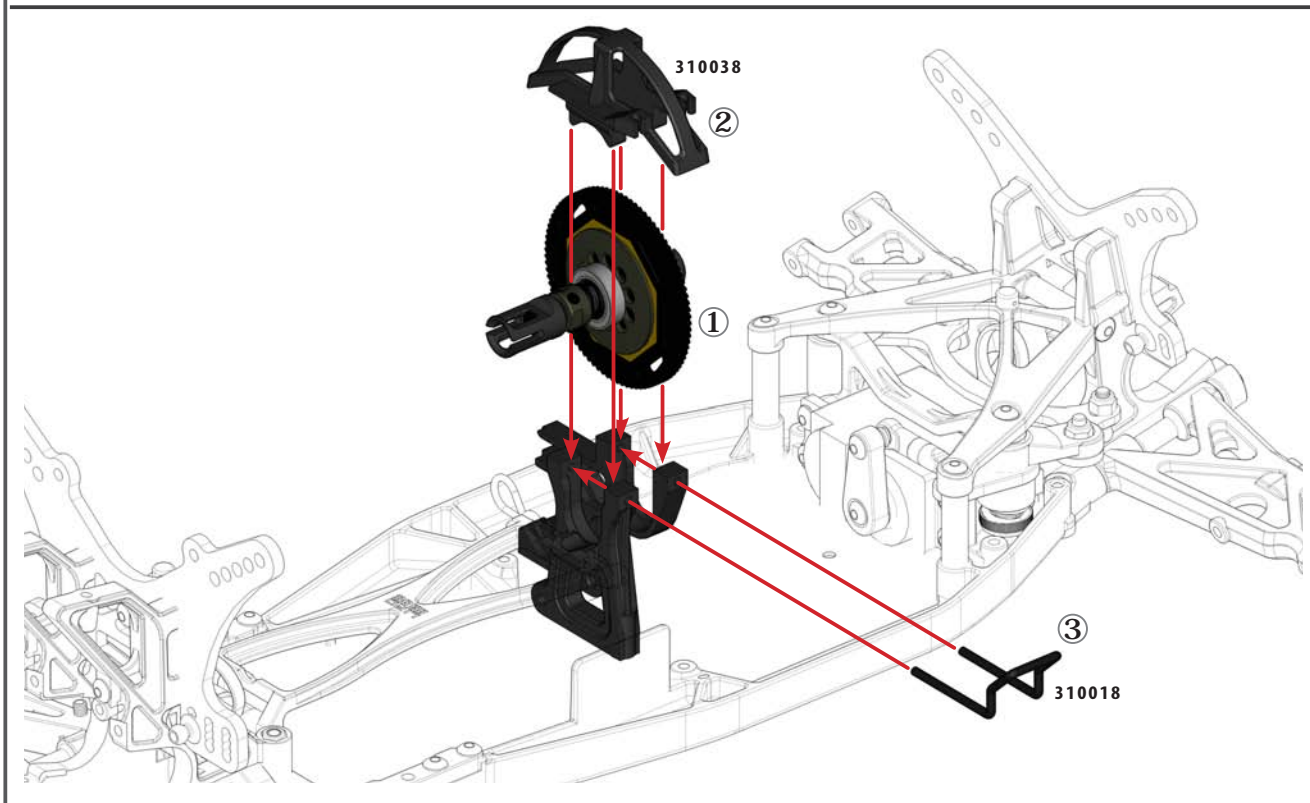


2.0 mm



DEX410 Gear chart

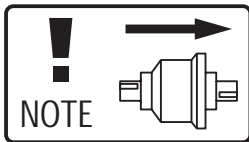
Internal	Spurgear	Pinion	16	17	18	19	20	21	22	23	24	25	26	27	28	29	30
42:17 = 2.47	87		13,43	12,64	11,94	11,31	10,74	10,23	9,77	9,34	8,95	8,60	8,27	7,96	7,67	7,41	7,16



21

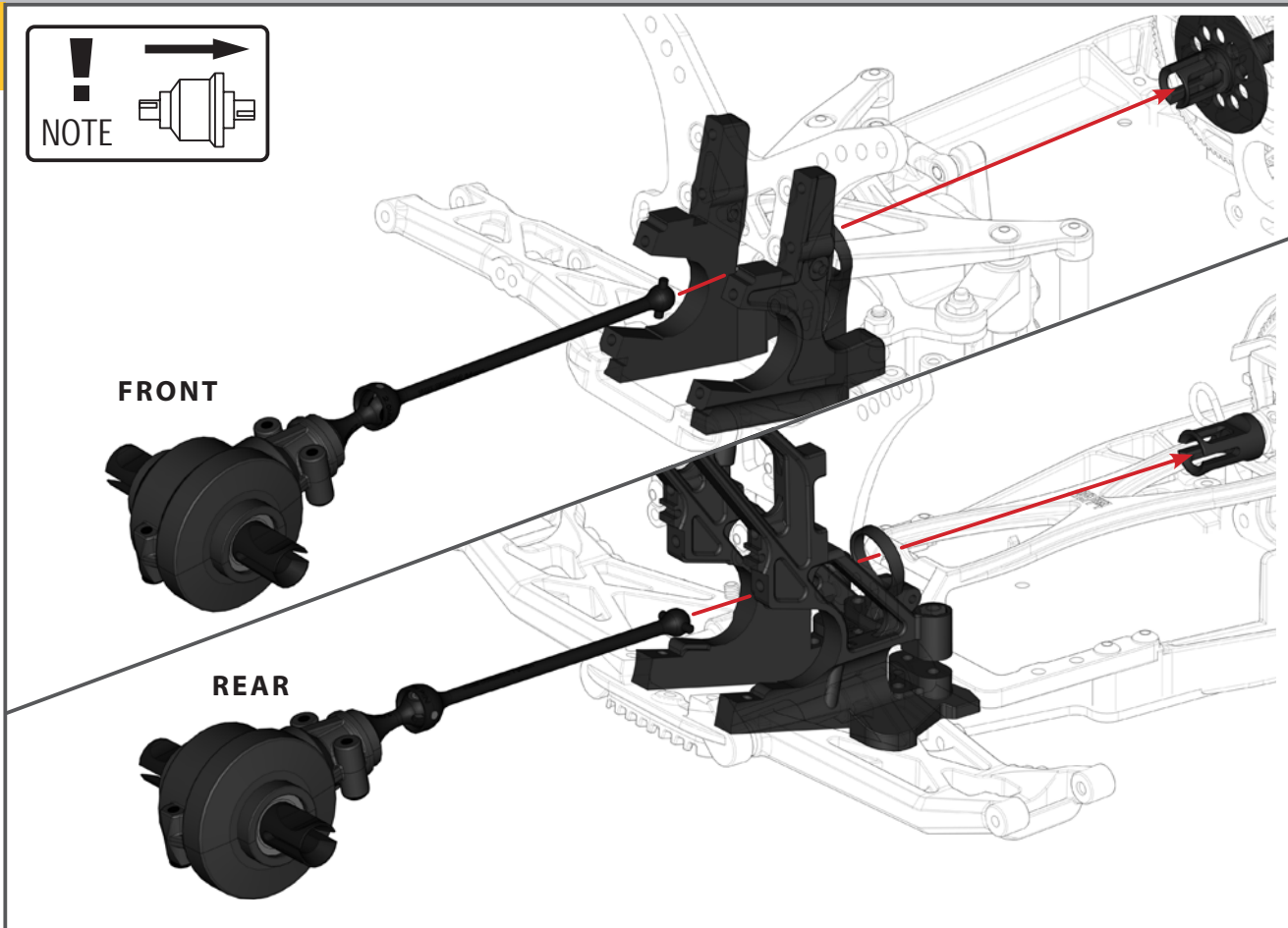
BAG

1:1



FRONT

REAR



22

BAG

H

1:1



**BH M3X10
705005x2**



**SH M3X15
705003x2**



2.0 mm



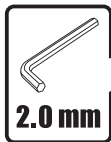
**M3X10
705005**



340019



340019



2.0 mm



**M3X15
705003**



BAG



1:1



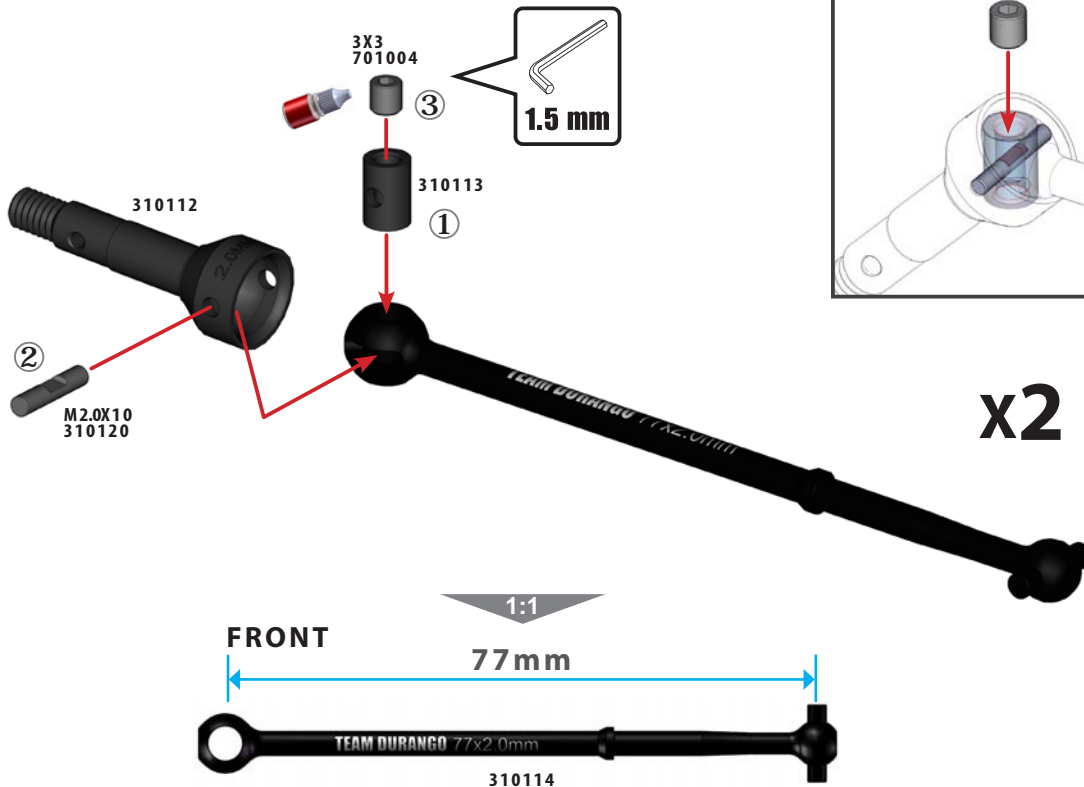
SB 3X3
701004x2



PIN M2.0X10
310120x2



DRIVESHAFT
BUSHING
310113x2



Thread Lock
390006

24

BAG

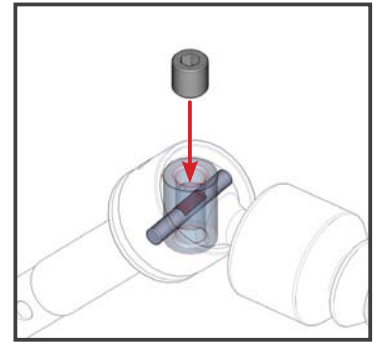
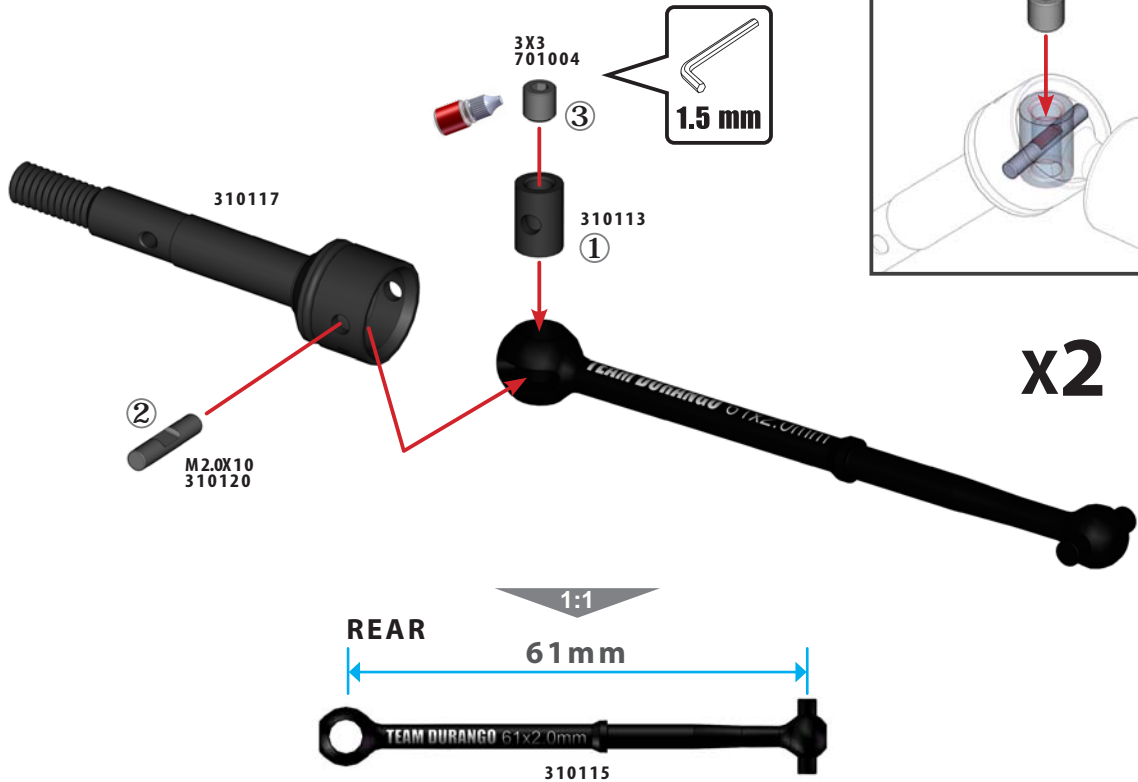


1:1

SB 3X3
701004x2

PIN M2.0X10
310120x2

DRIVESHAFT
BUSHING
310113x2



Thread Lock
390006

25

BAG



1:1



PIN M1.6X9.8
310162x2



S 5X7X0.9
310032x2



SH M3X8
705002x2



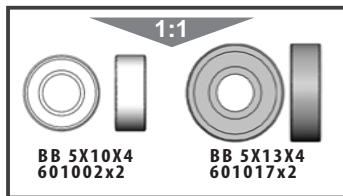
SH M3X12
705004x4



PIVOT BALL C
330035x2



BALL
330033x2

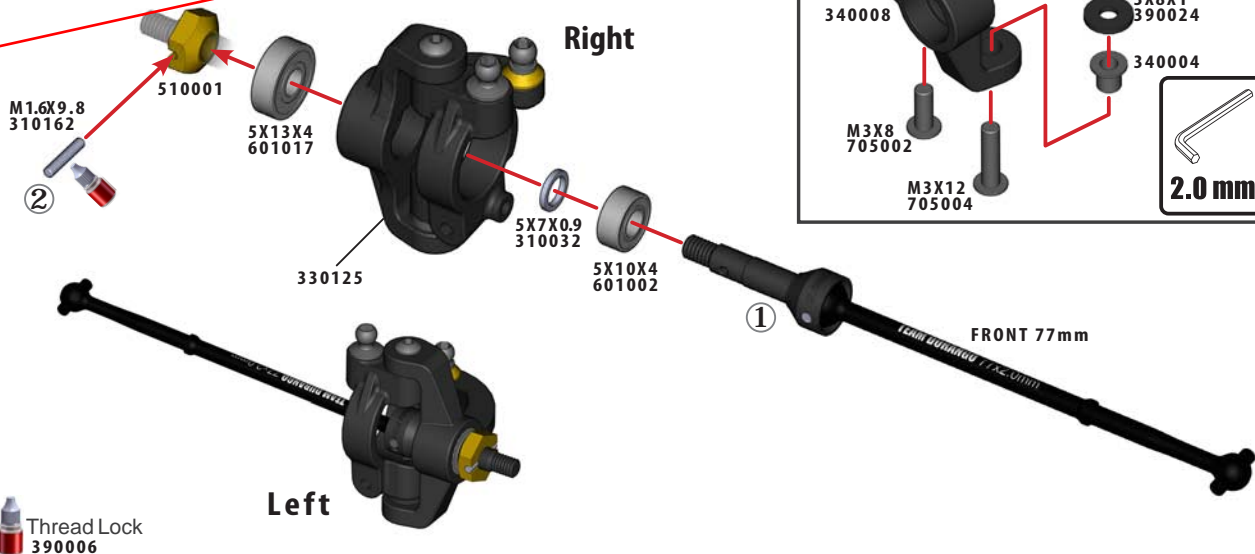


BB 5X10X4
601002x2

BB 5X13X4
601017x2



x2



26

BAG

J

1:1

 PIN M1.6X14
310135x2

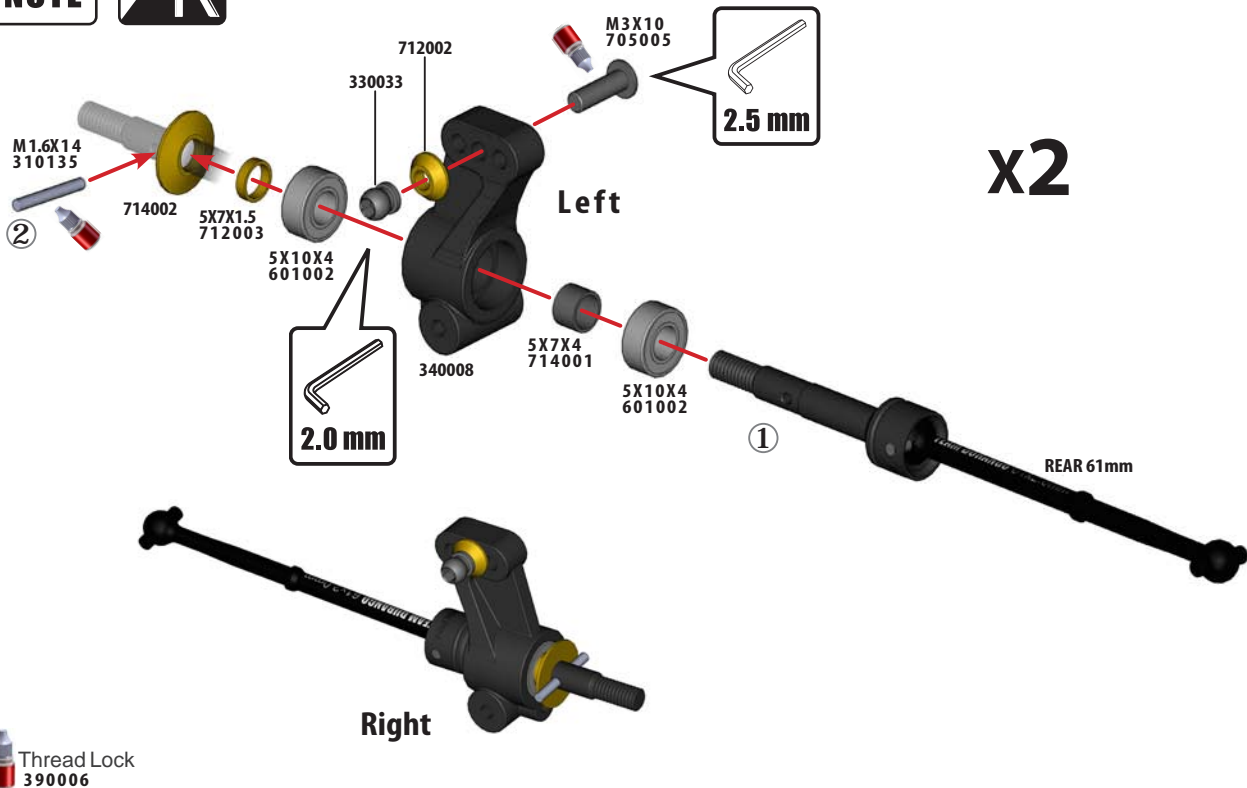
 5 5X7X1.5
712002x2

 5 5X7X1.5
712003x2

 5 5X7X4
714001x2

 SH M3X10
705005x2

 BB 5X10X4
601002x4



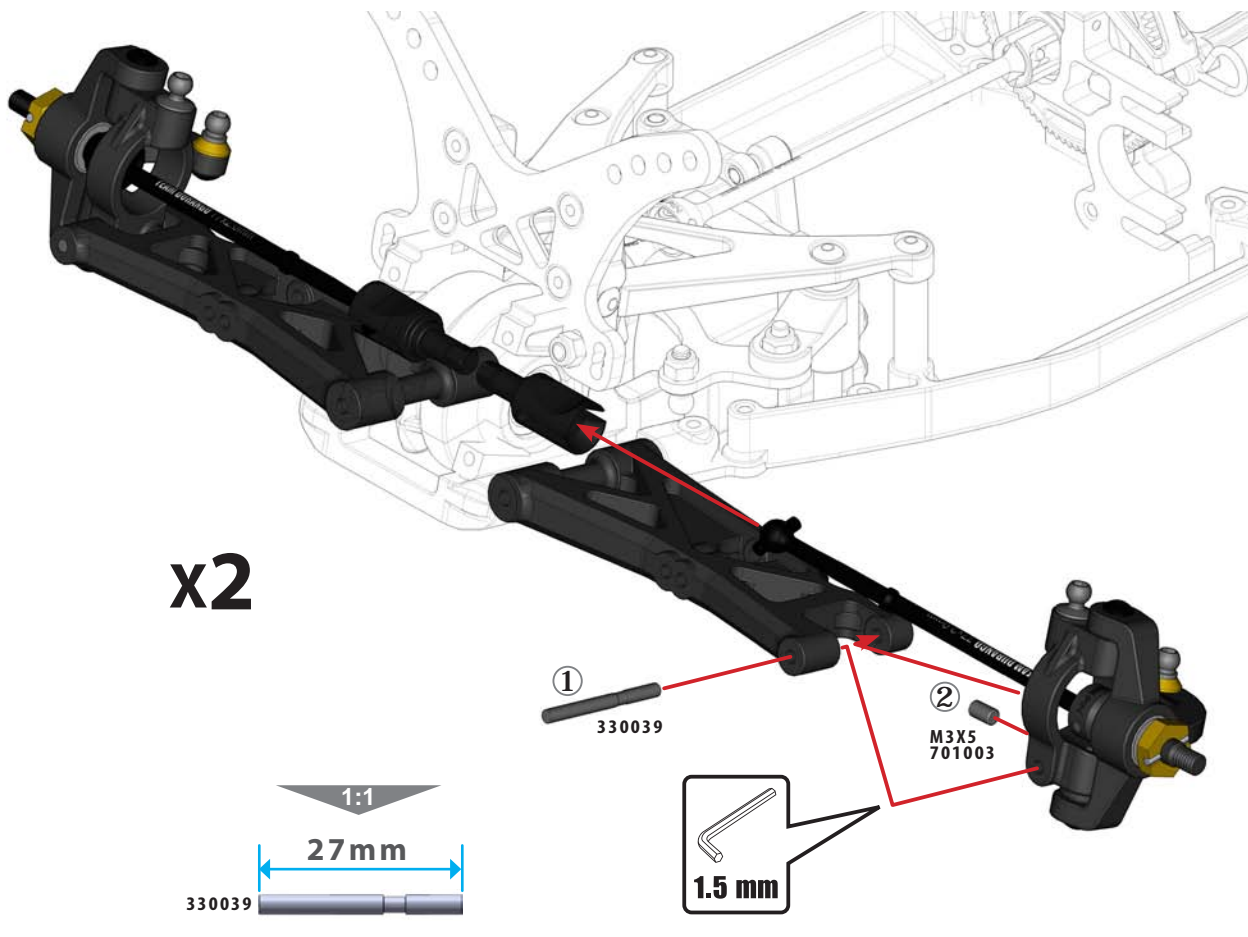
27

BAG

K

1:1

SB M3X5
701003x2



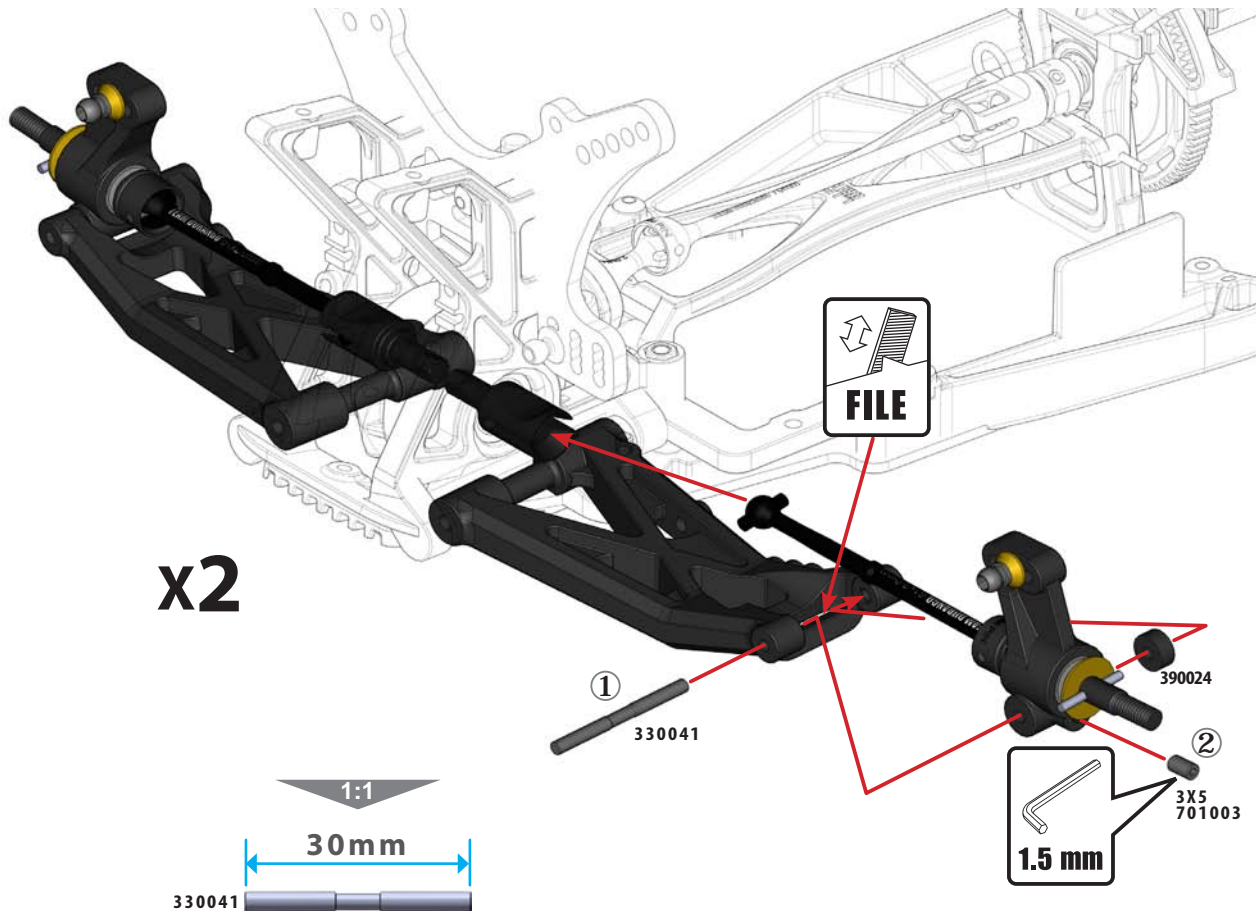
28

BAG

K

1:1

SB 3X5
71003x2



.41.

DEX410R

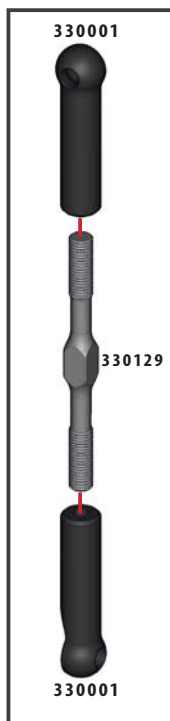


29

BAG

K

1:1



FRONT

21mm



1:1

21mm



1:1

STEERING

22mm



1:1

REAR

20mm

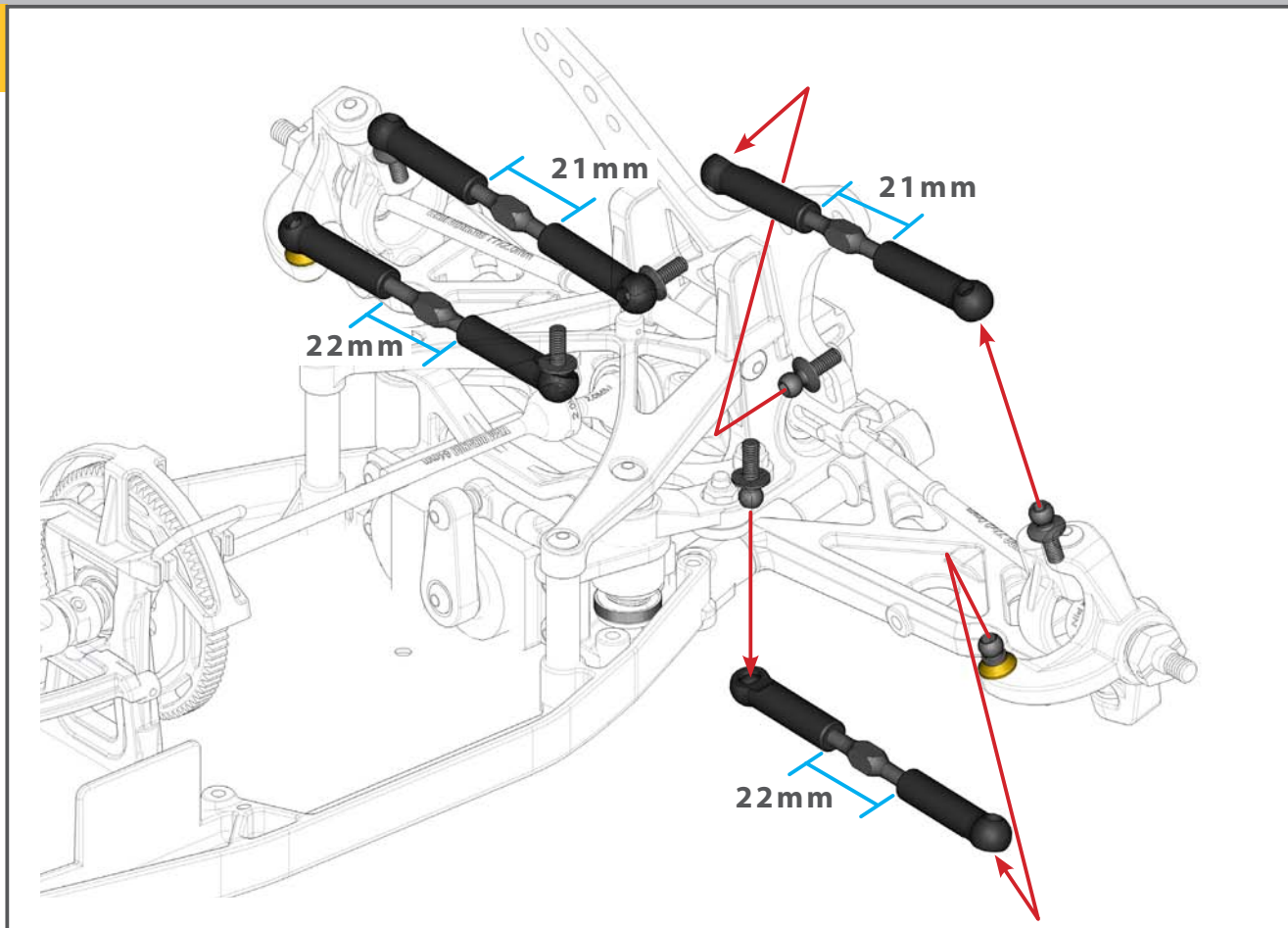


1:1

30

BAG

1:1



.43.

DEX410R

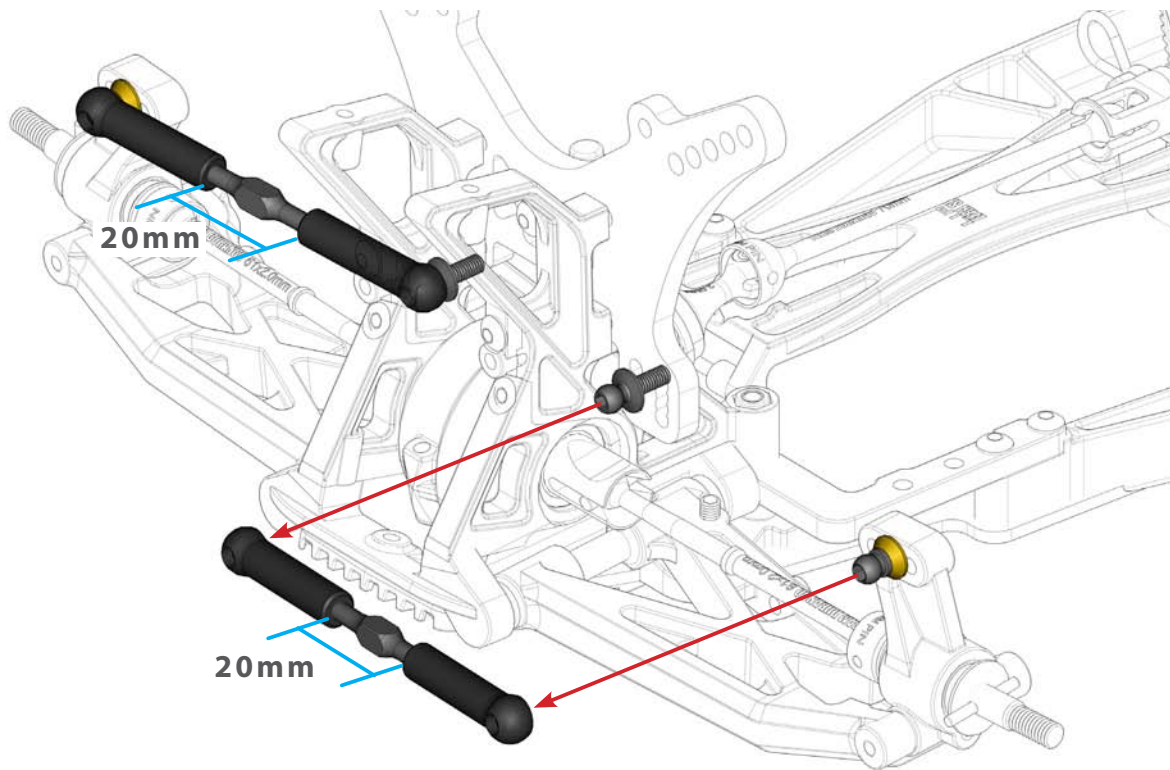


31

BAG



1:1



.44.

DEX410R



32

BAG

K

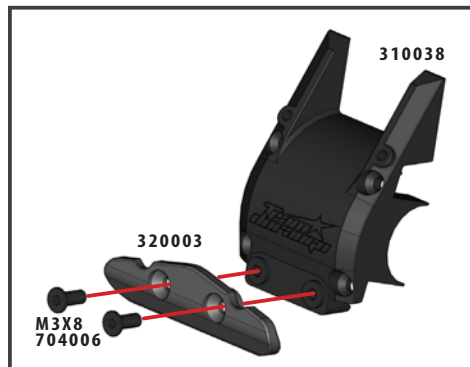
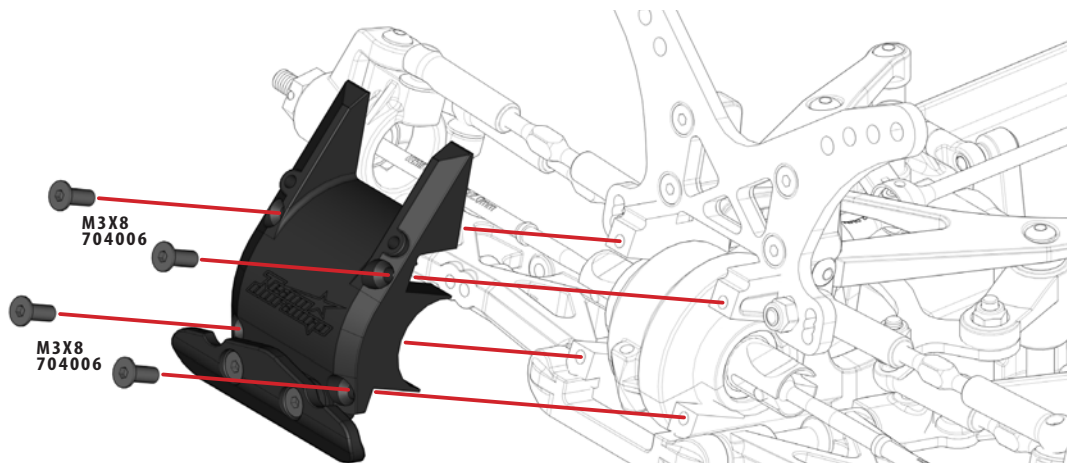
1:1



SS M3X8
704006x6



2.0 mm



Thread Lock
390006

33

BAG



1:1



S 2.6X5X0.5
709009x4



O 2.8X1.9
330030x8



SH M2X5
705008x4



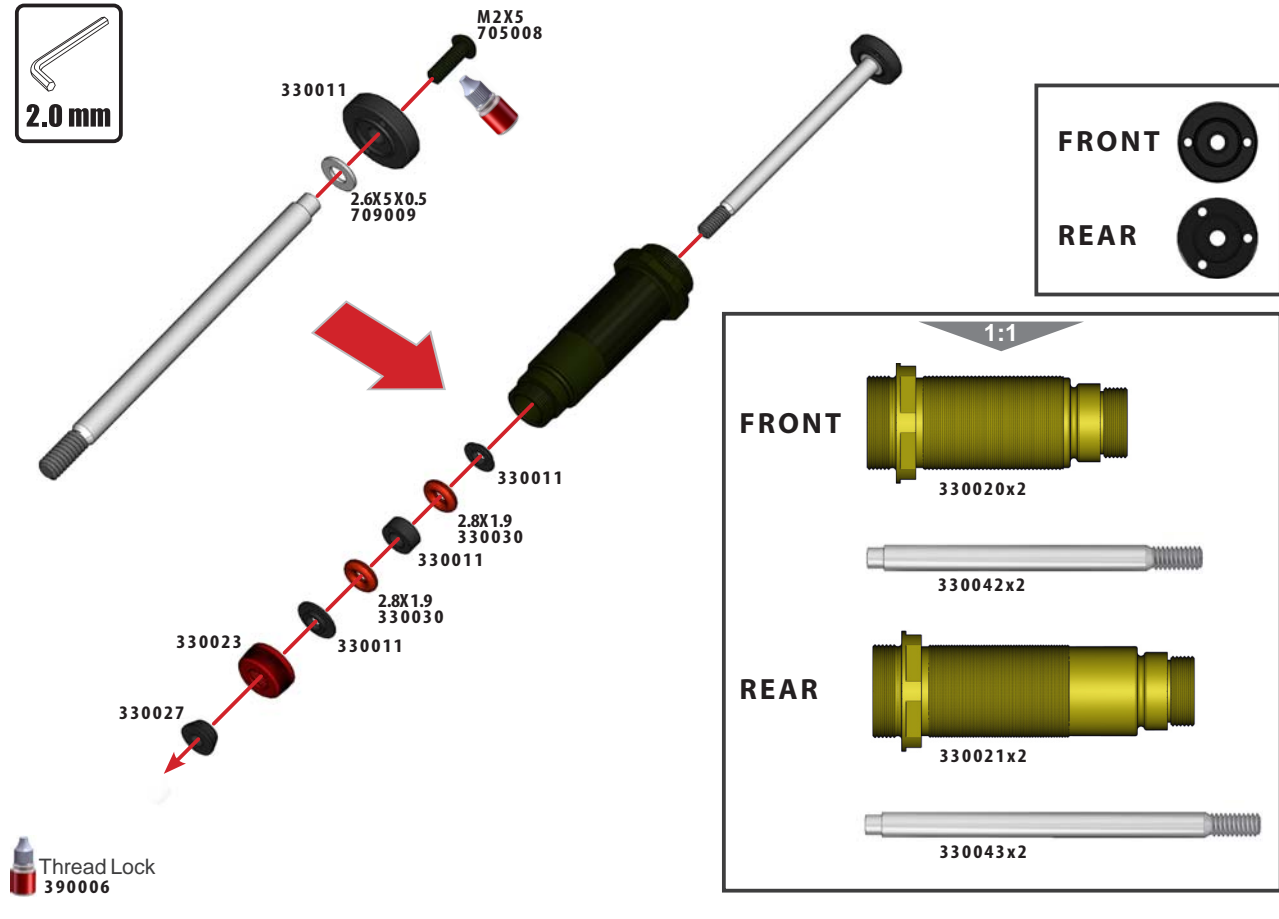
330011x2



330011x2



2.0 mm



FRONT




REAR



1:1

FRONT



330020x2



330042x2

REAR



330021x2



330043x2



Thread Lock
390006

34

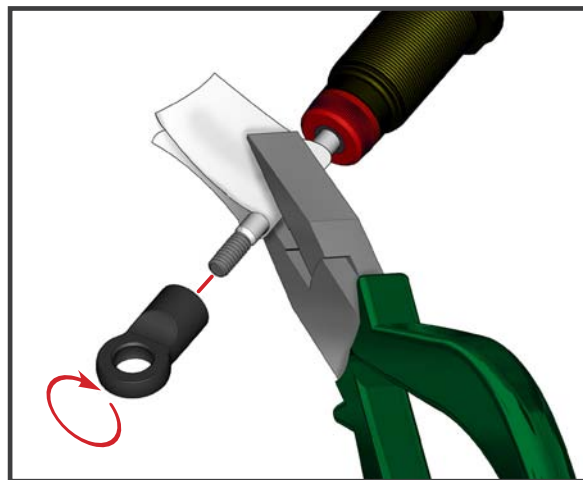
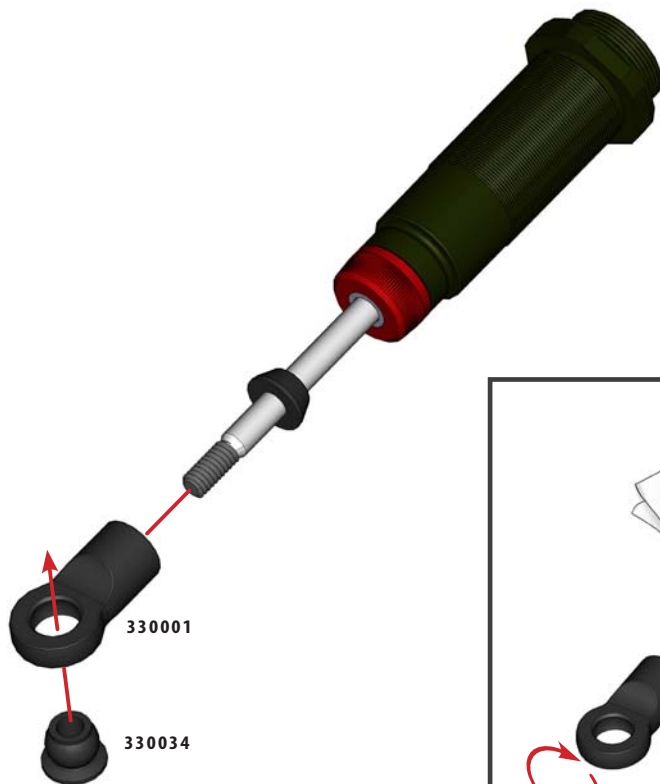
BAG

L

1:1



PIVOT BALL-B
330034x4



.47.

DEX410R



35

BAG

L

1:1


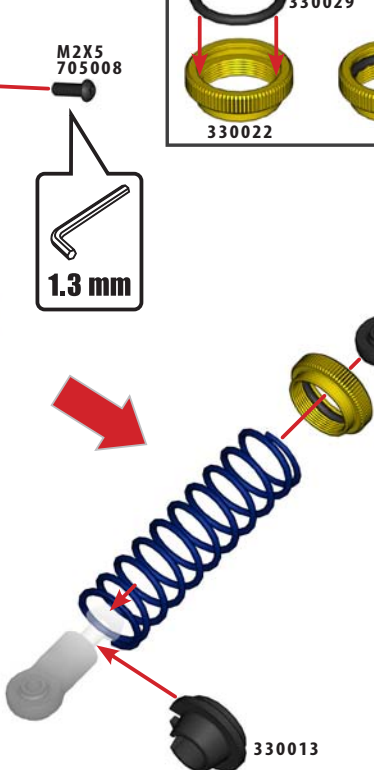
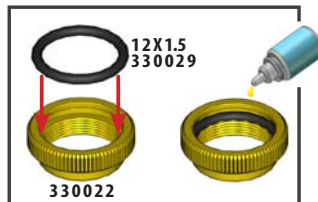
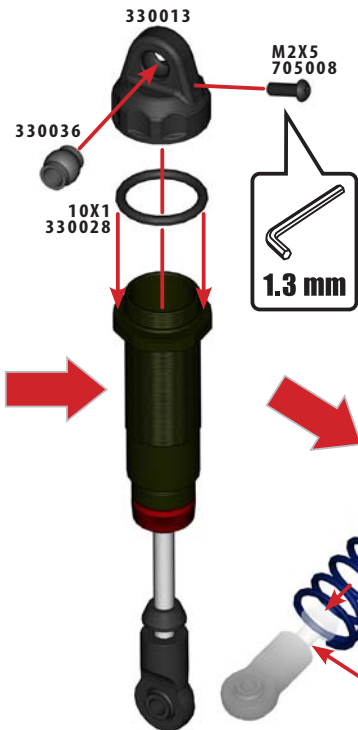
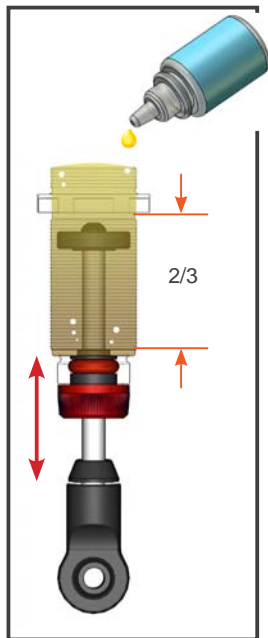
**BH M2X5
705008x4**

**BALL
300036 x4**

**O 10X1
330028x4**

**O 12X1.5
330029x4**

 Shock Oil
390023



36

BAG

L

1:1



N M3 HIGH
715001x2



N M3 HIGH
715002x2



SH M3X12
705004x2

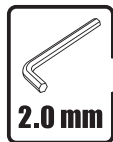


M3X23
330031x2



5.5 mm

M3
715001



2.0 mm

M3X12
705004

330031

390024

M3
715002

37

BAG

L

1:1



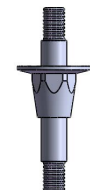
N M3 HIGH
715001x2



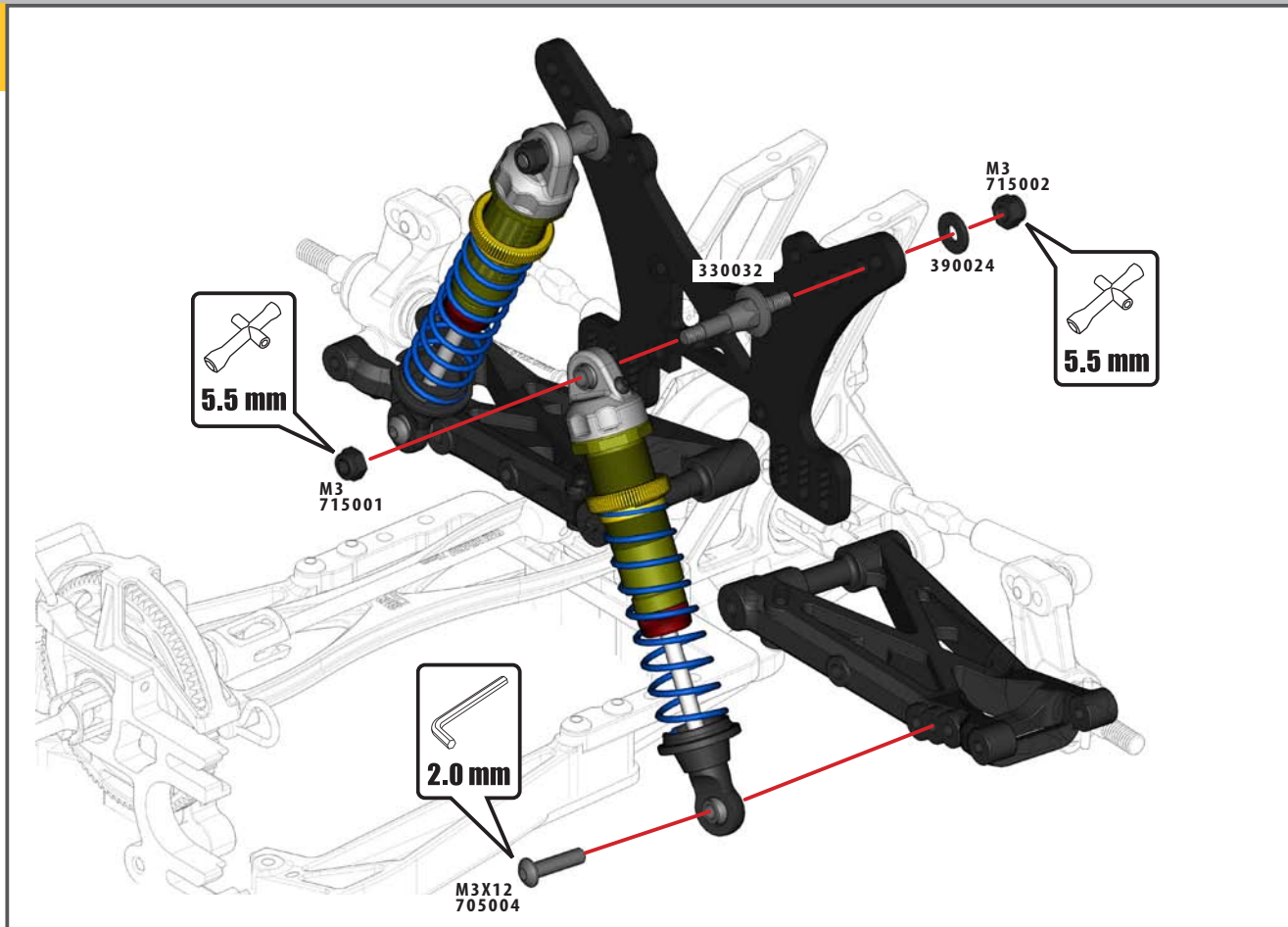
N M3 HIGH
715002x2



SH M3X12
705004x2



M3X25
330032x2



.50.

DEX410R



38

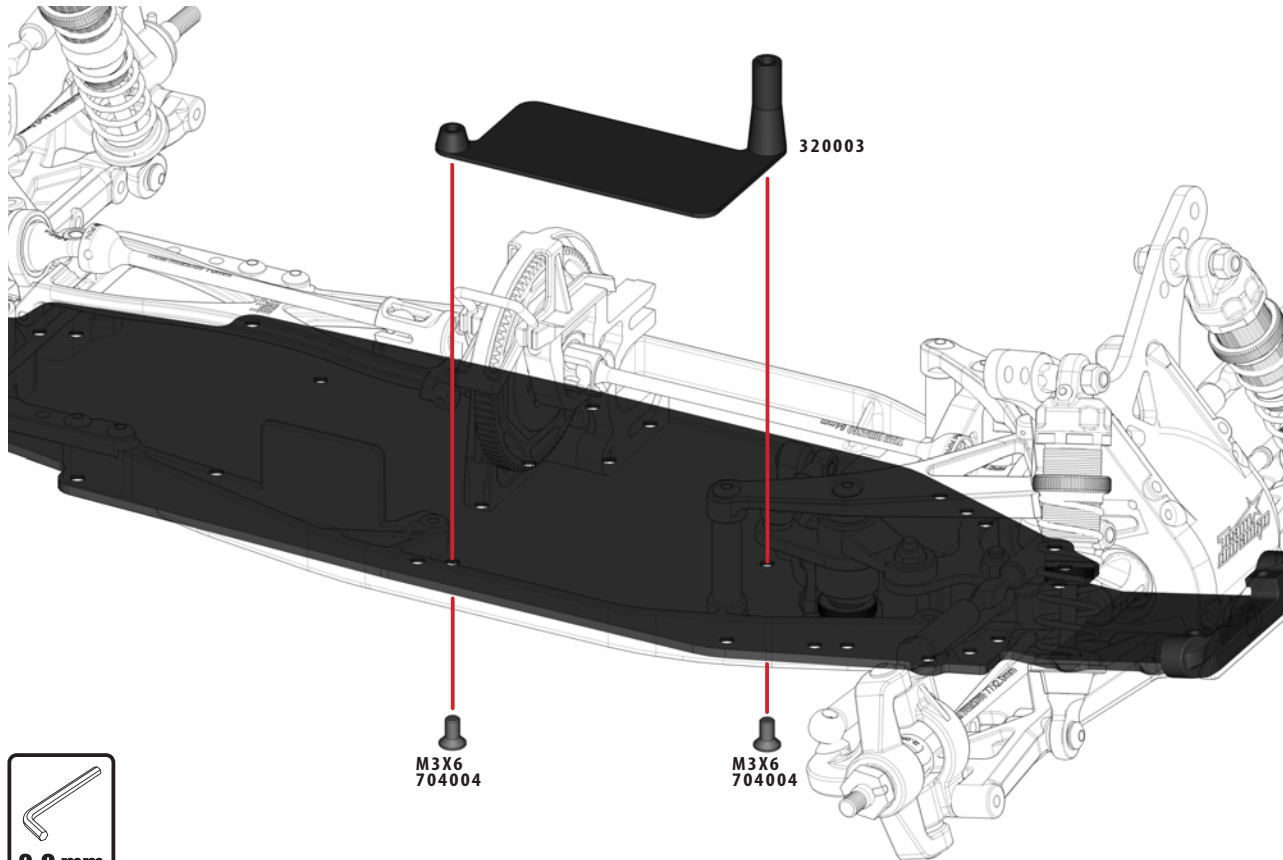
BAG

M

1:1



SS M3X6
704004x2



320003

M3X6
704004

M3X6
704004



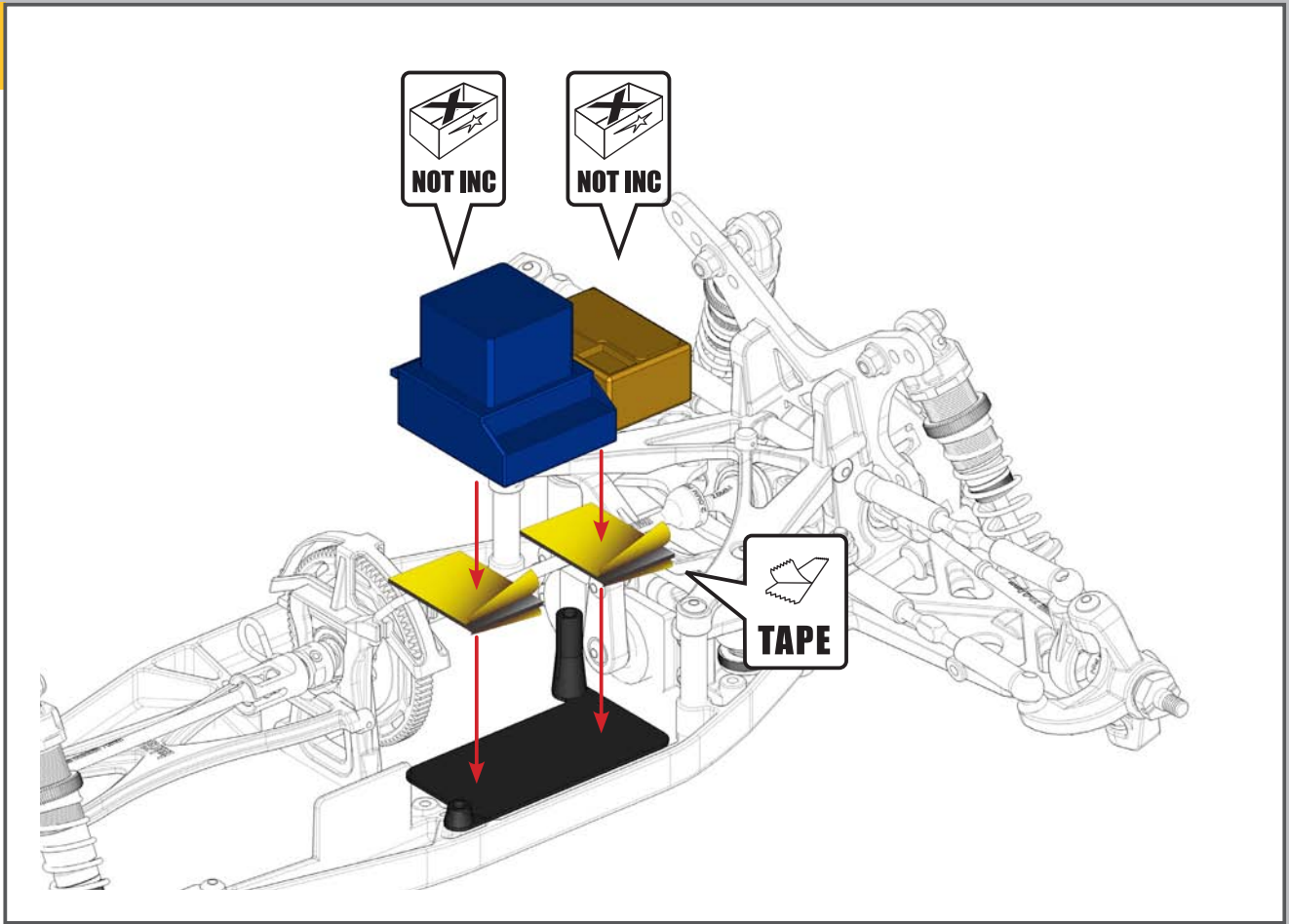
2.0 mm

39

BAG

M

1:1



.52.

DEX410R



40

BAG

M

1:1



S 3X6X0.5
709007x2



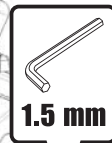
SH M3X8
705002x2



NOT INC



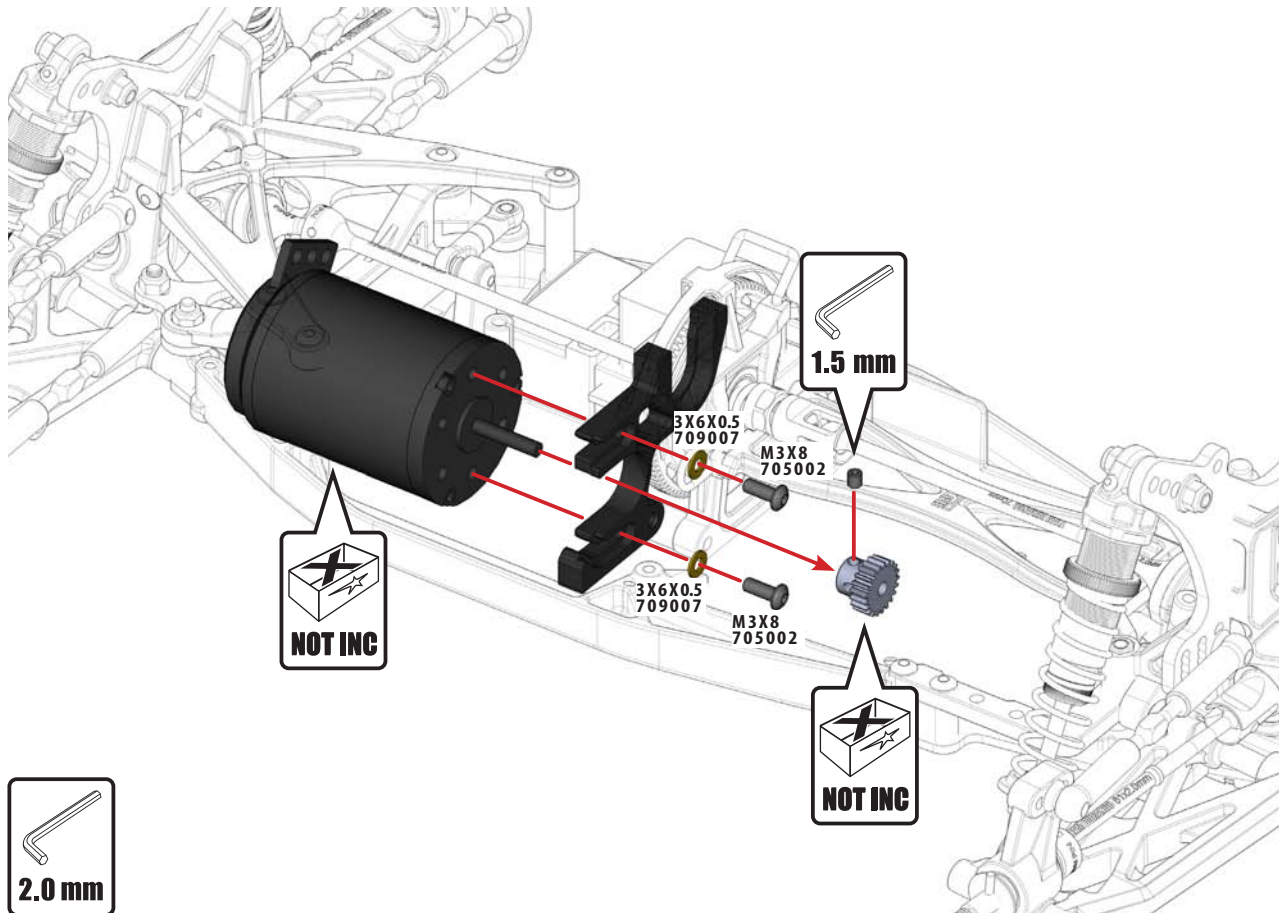
2.0 mm



1.5 mm



NOT INC



41

BAG

M

1:1



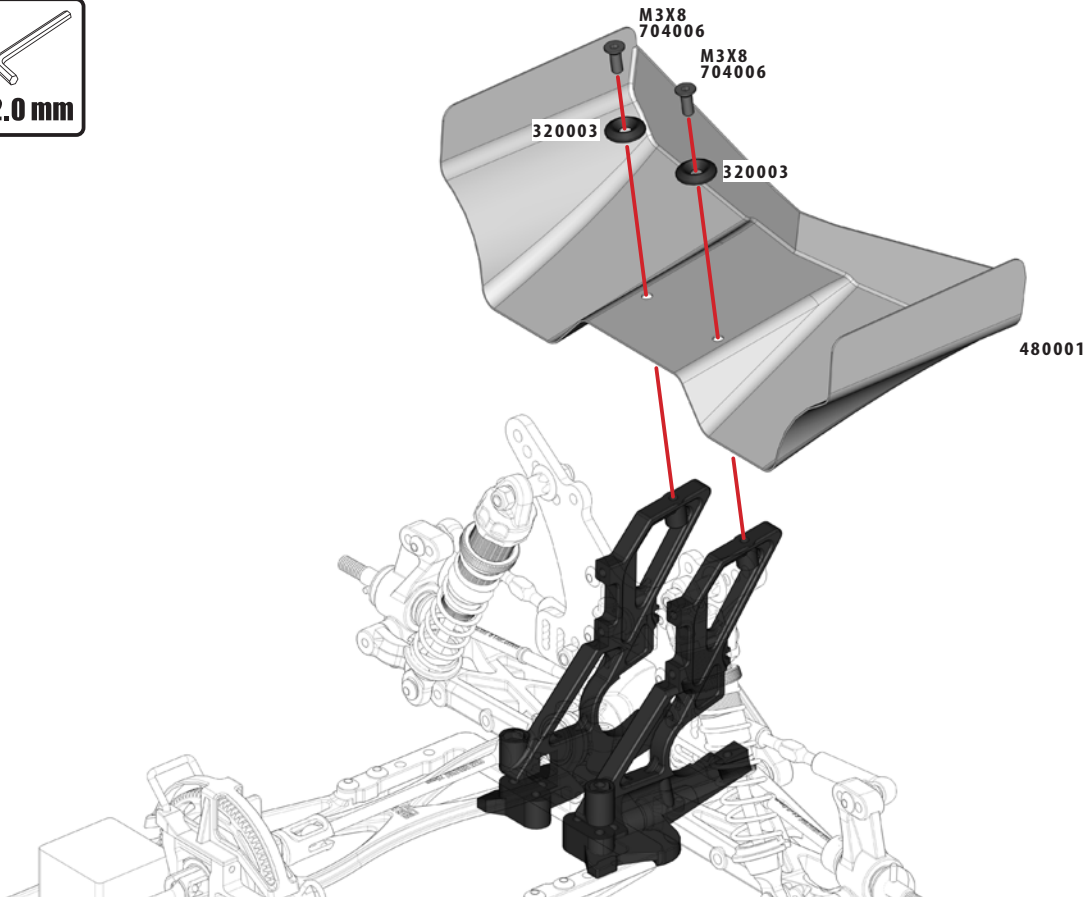
SS M3X8
704006x2



320003x2



2.0 mm

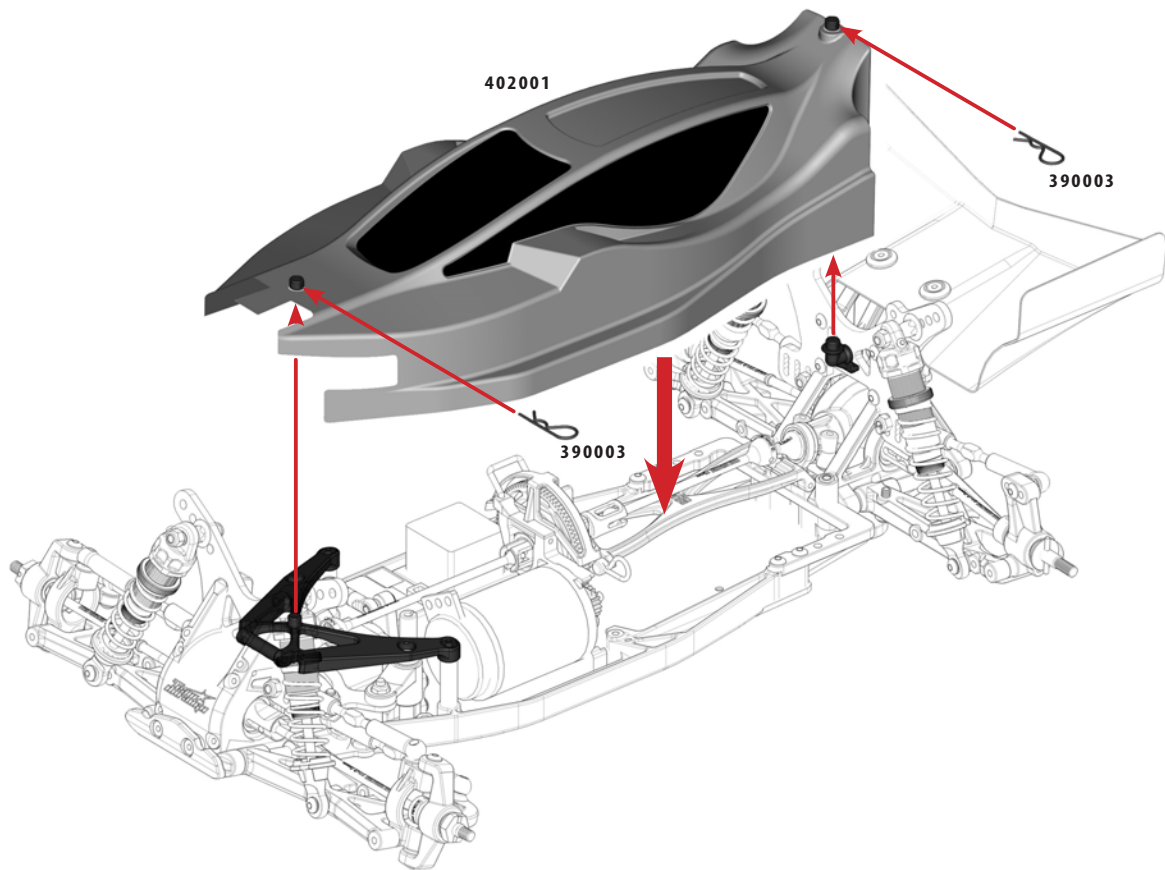


42

BAG

M

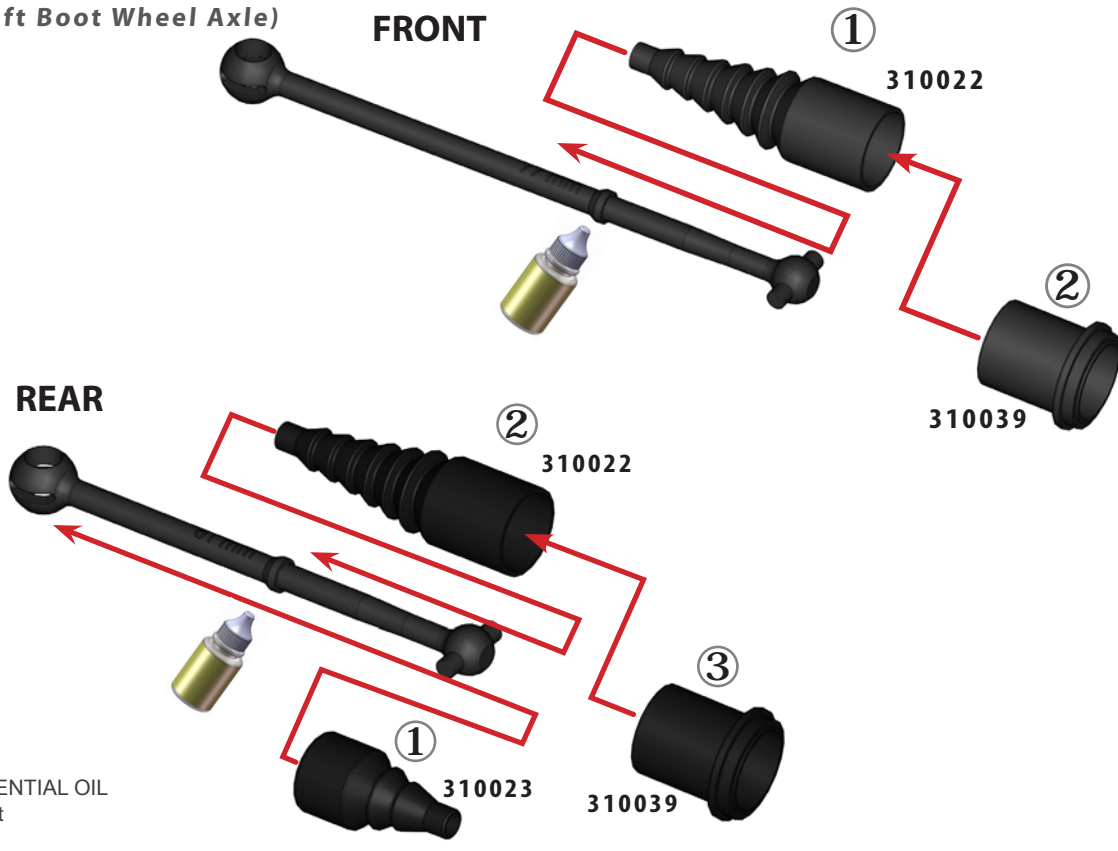
1:1




Option Part

TD310022 (Driveshaft Boot Outdrive)

TD310023 (Driveshaft Boot Wheel Axle)

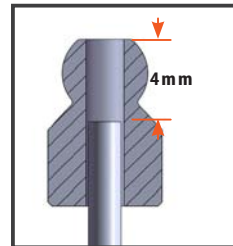
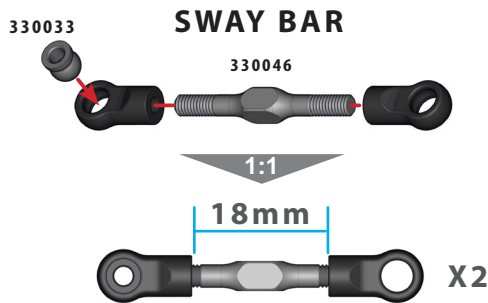
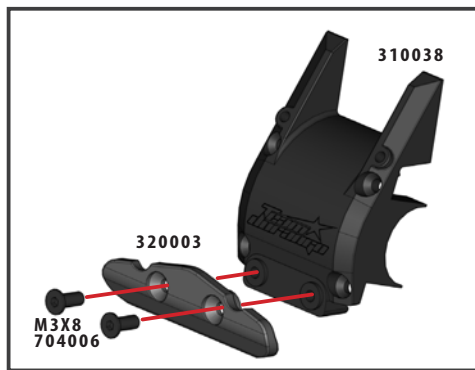
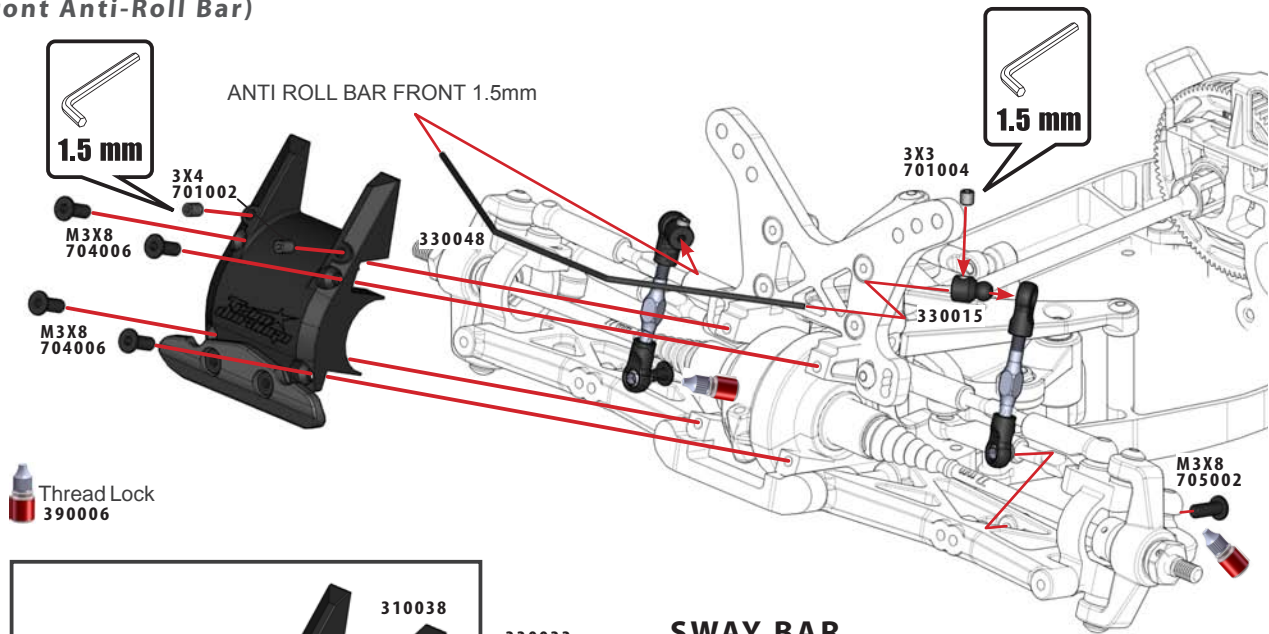
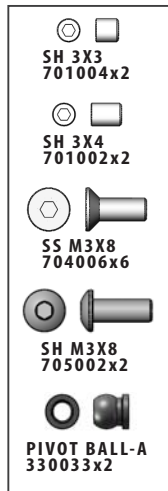


DIFFERENTIAL OIL
20000cst
390004



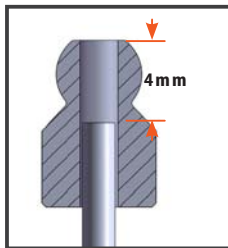
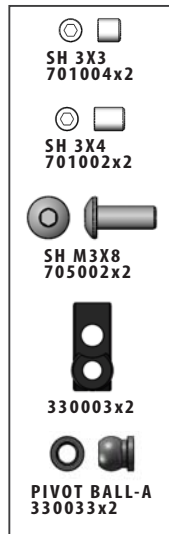
Option Part

TD230013 (Front Anti-Roll Bar)

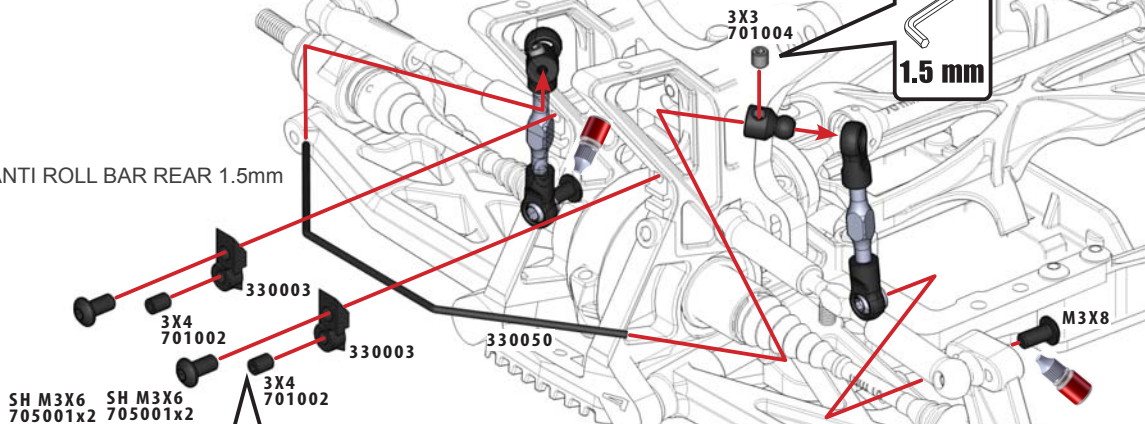


Option Part

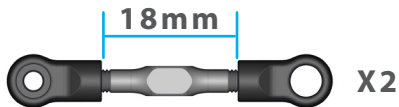
TD230012 (Rear Anti-Roll Bar)



ANTI ROLL BAR REAR 1.5mm



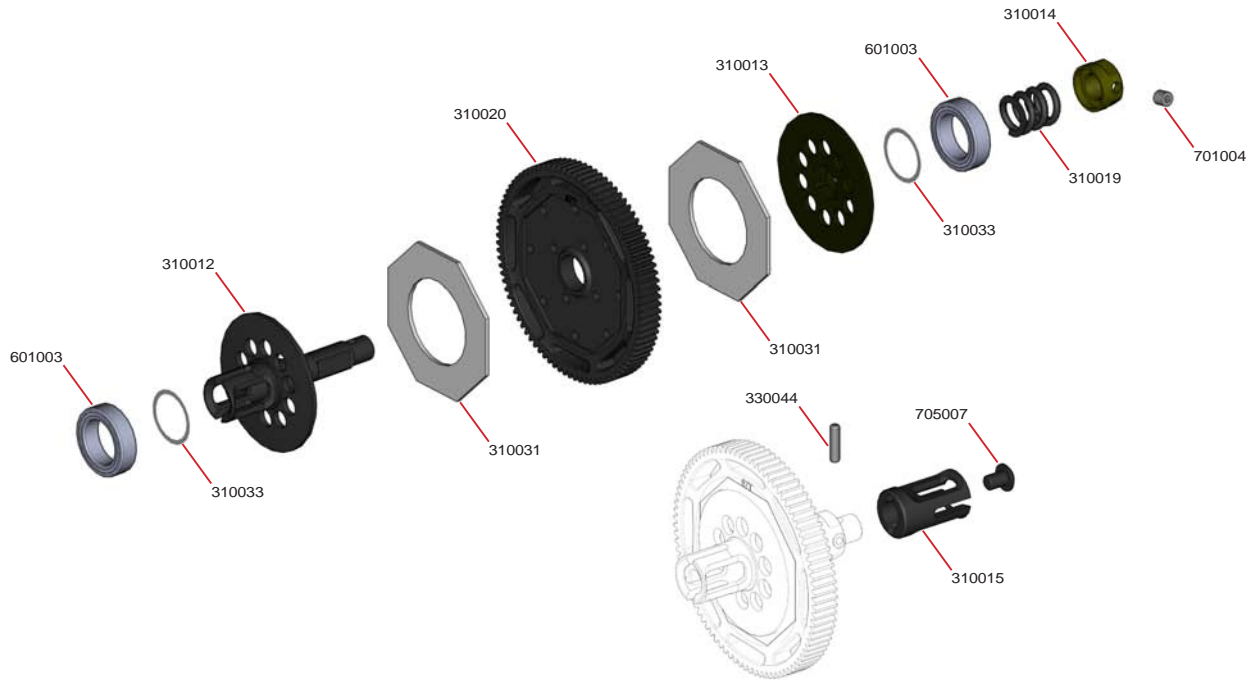
1:1



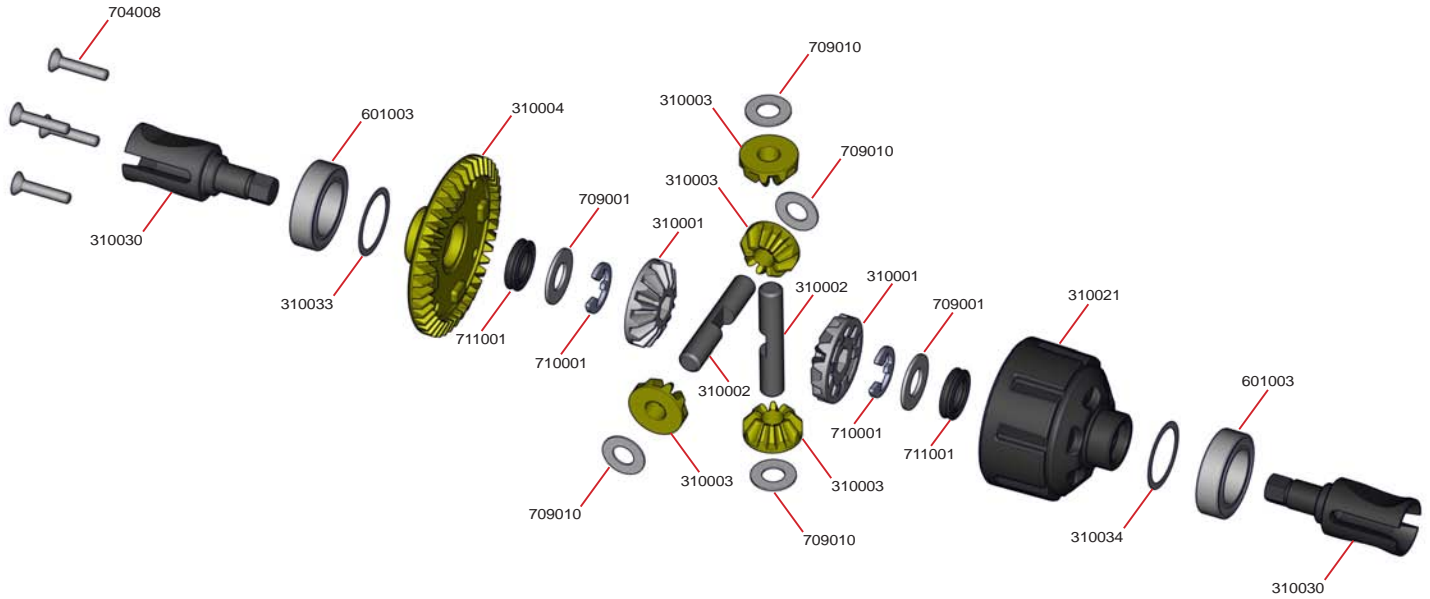


Exploded View

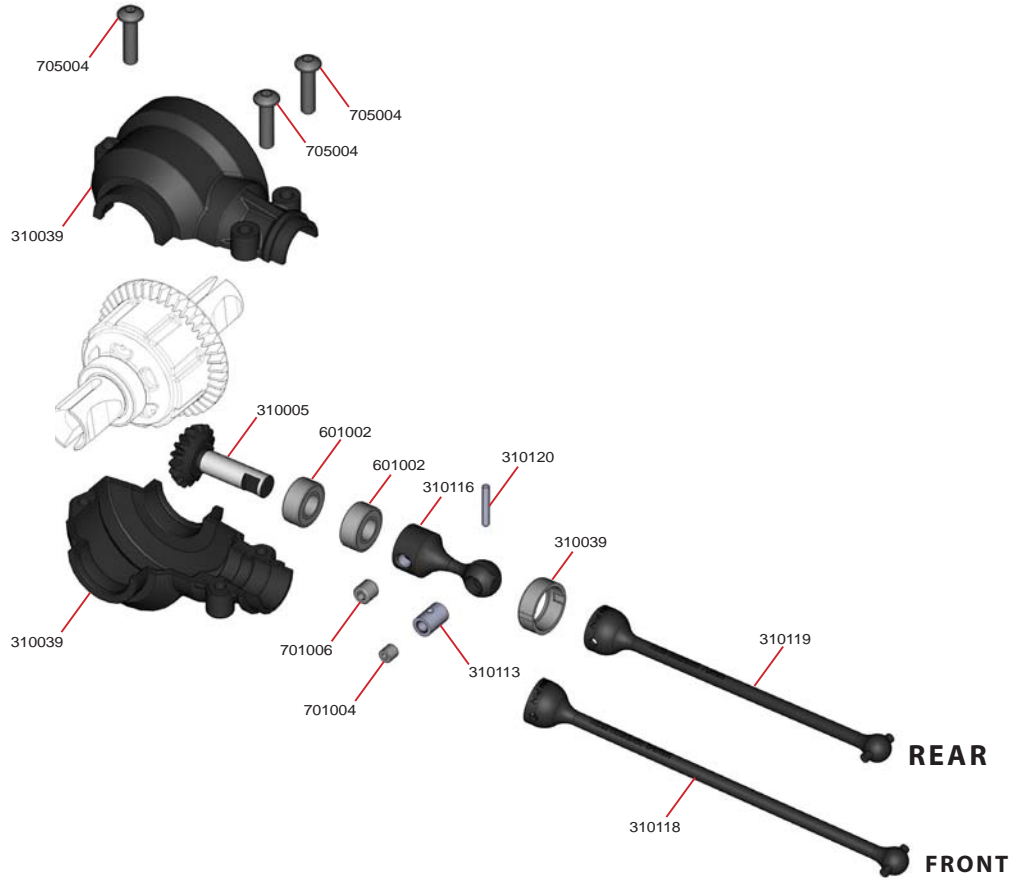
Slipper-clutch



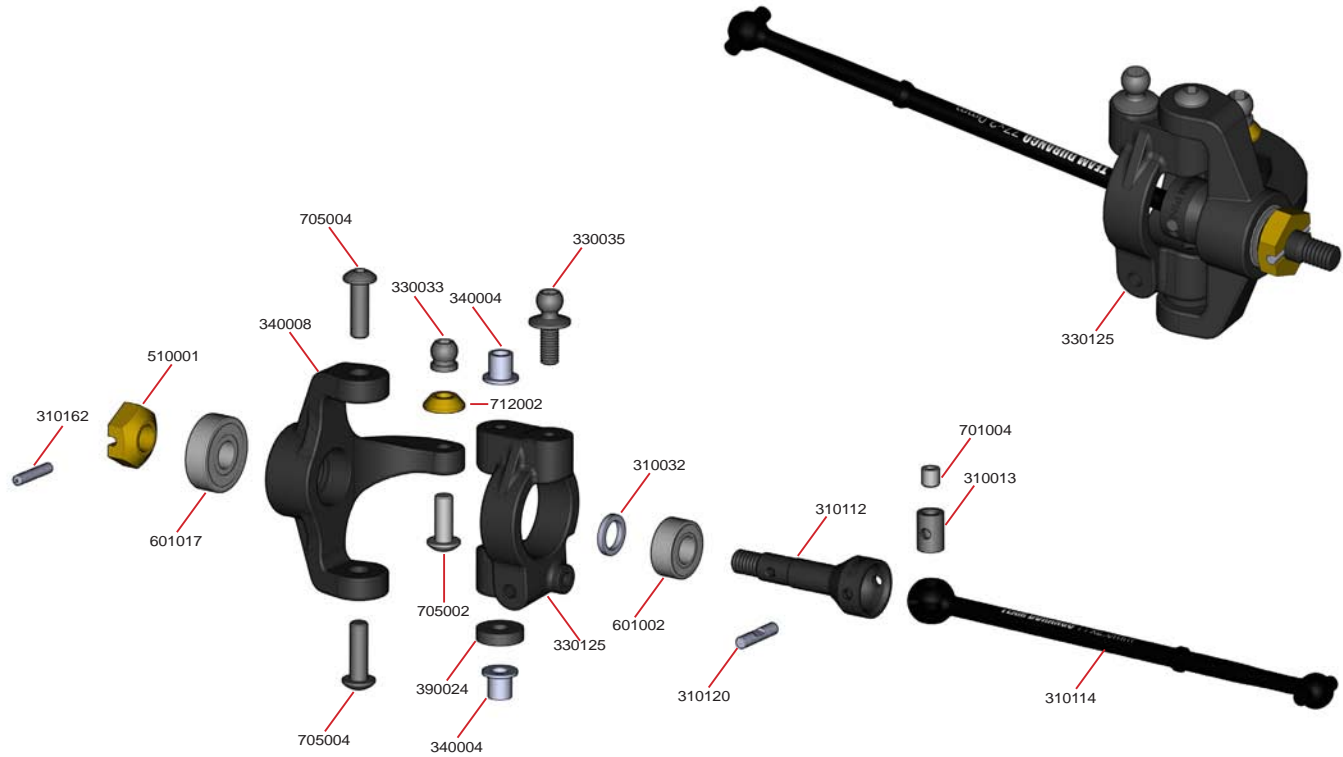
Front/Rear Differential



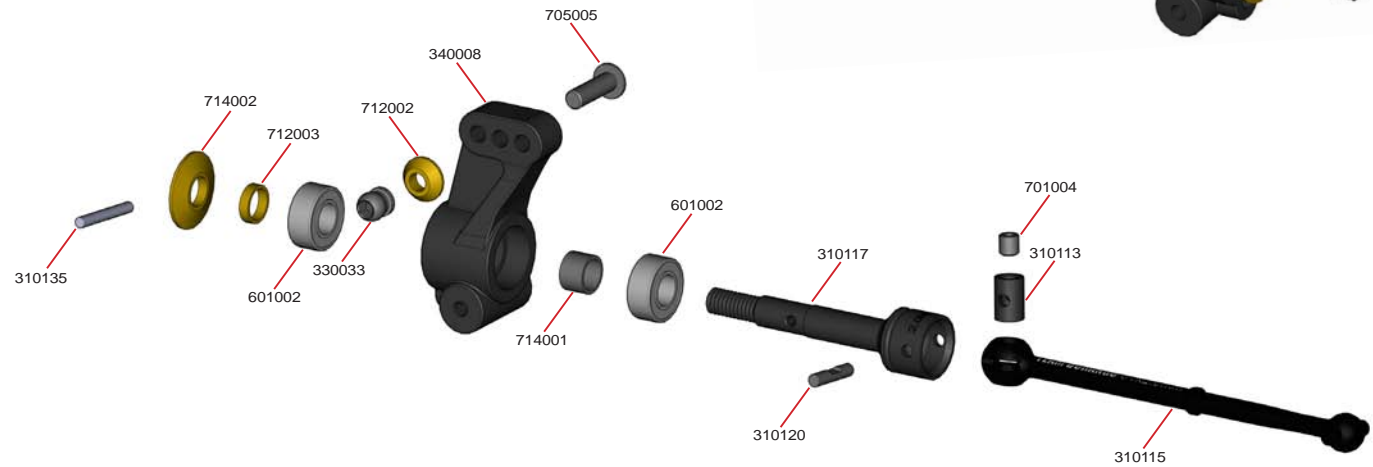
Central Transmission (front / rear)



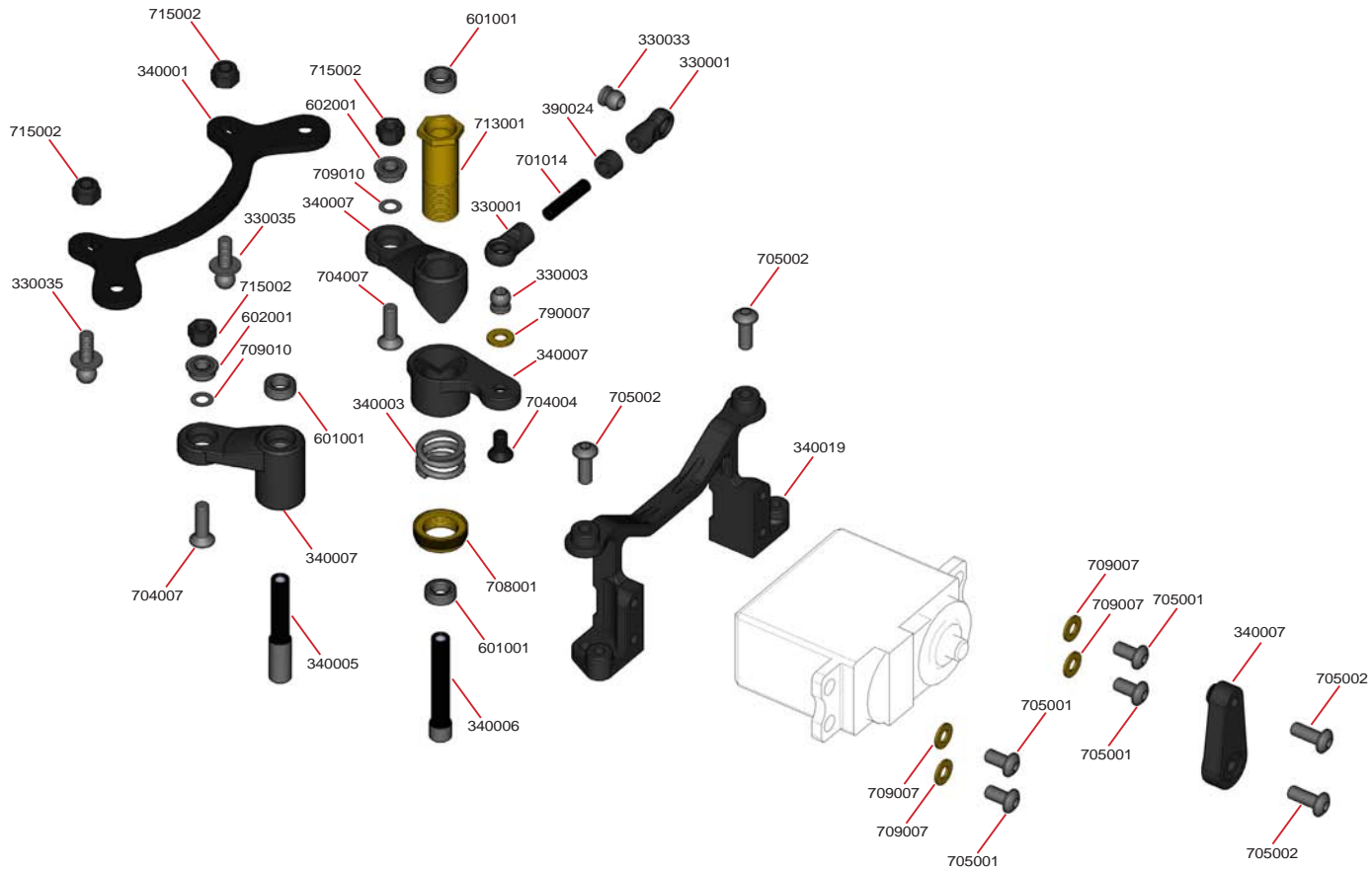
Front Transmission



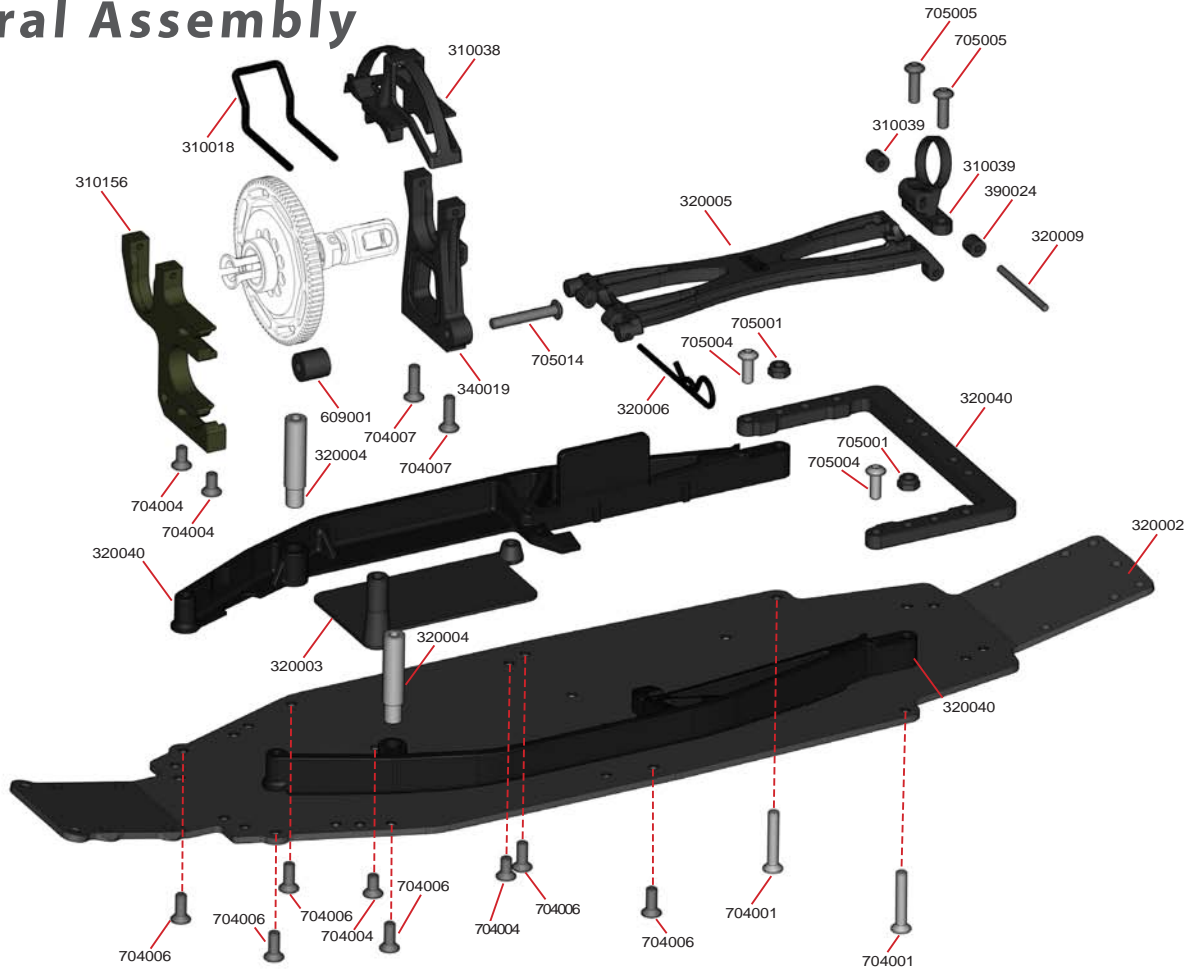
Rear Transmission



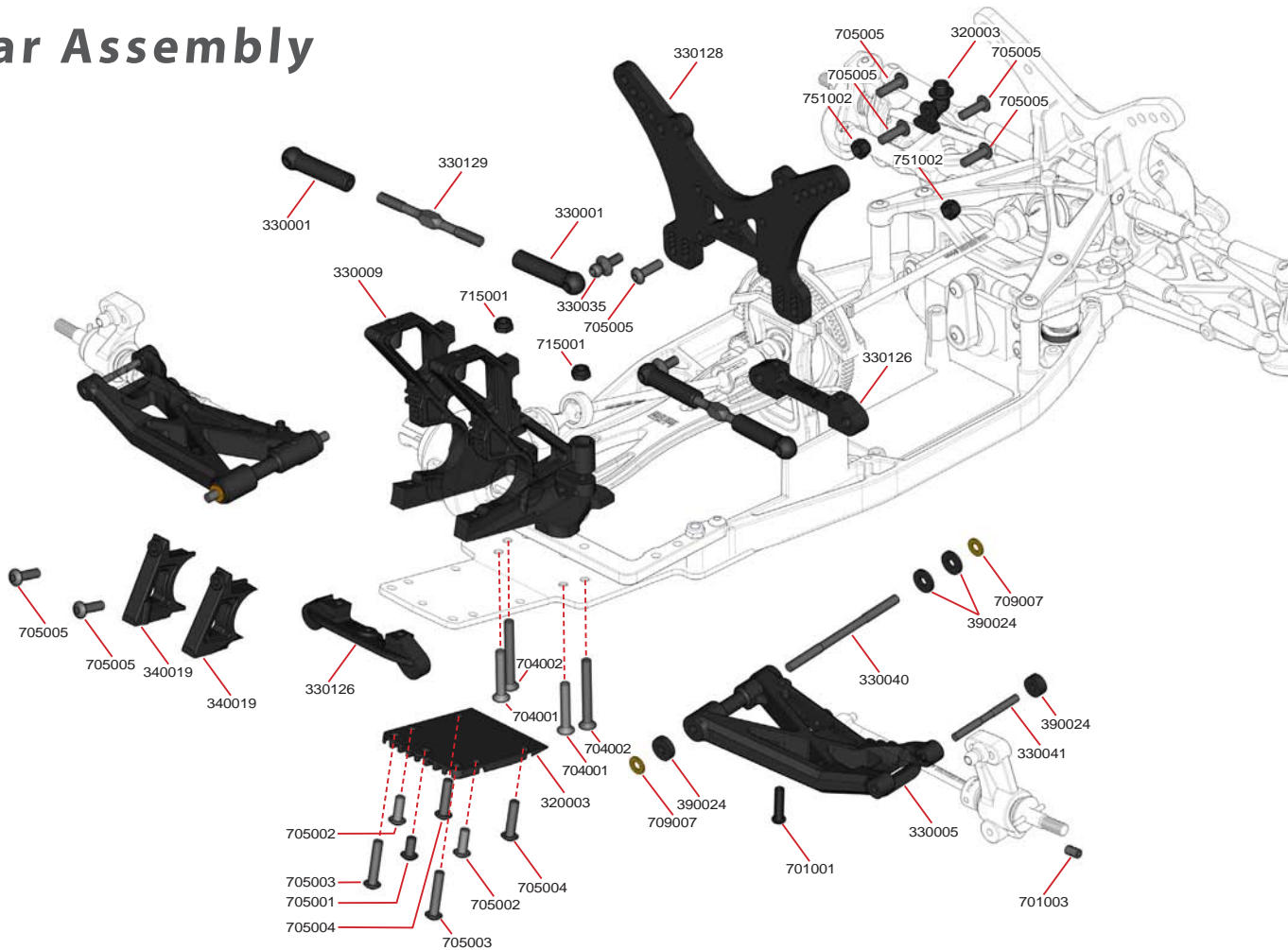
Steering



Central Assembly

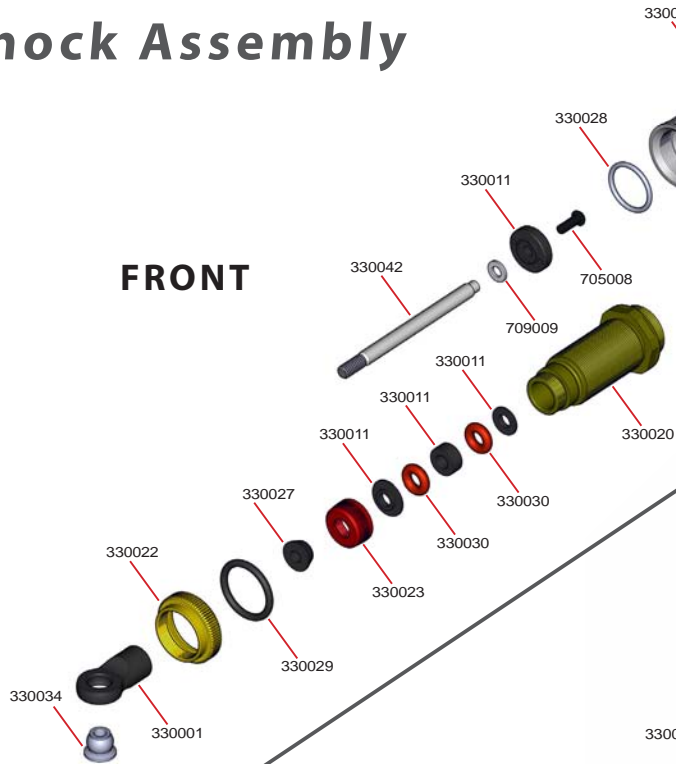


Rear Assembly

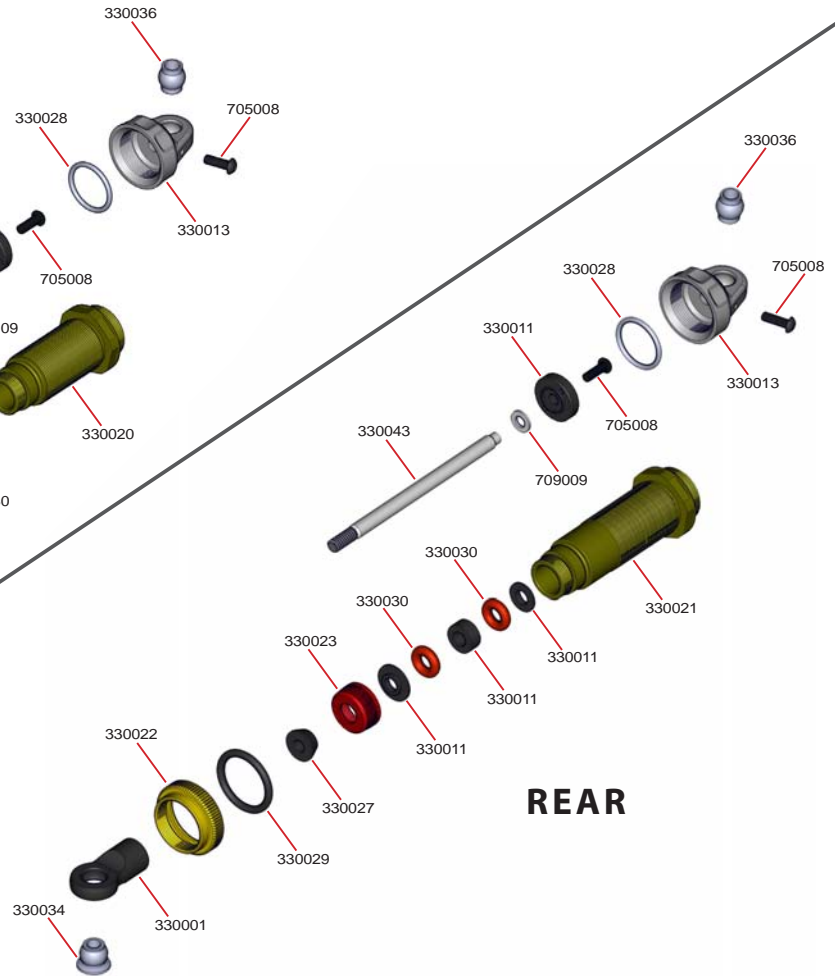


Shock Assembly

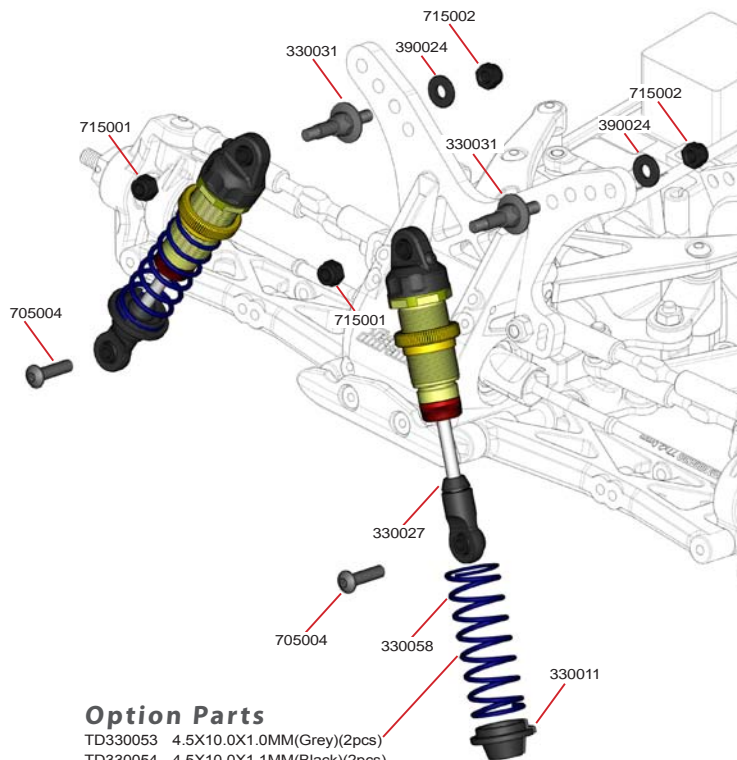
FRONT



REAR

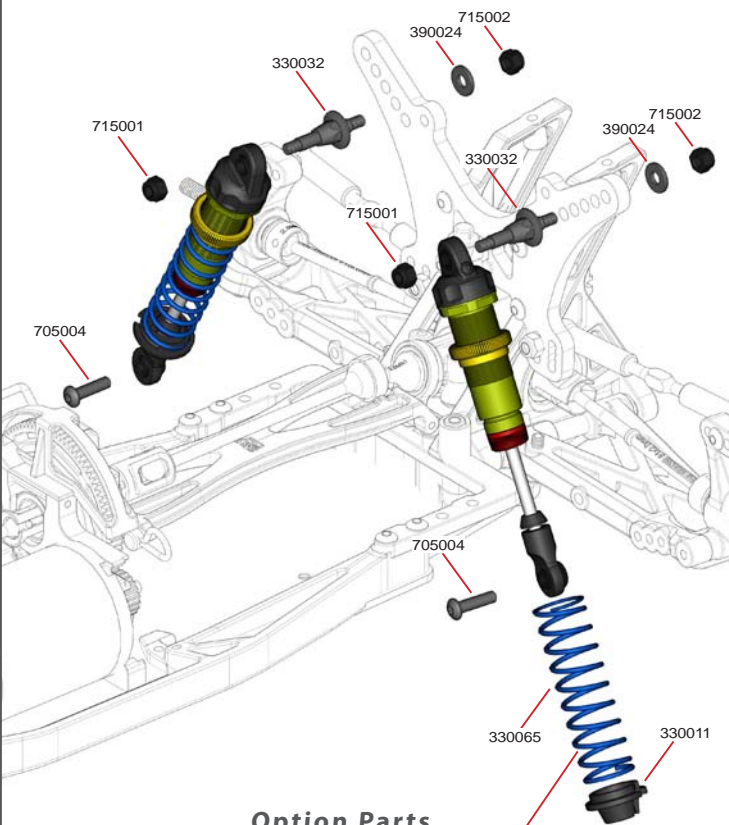


Shock Tower Assembly



Option Parts

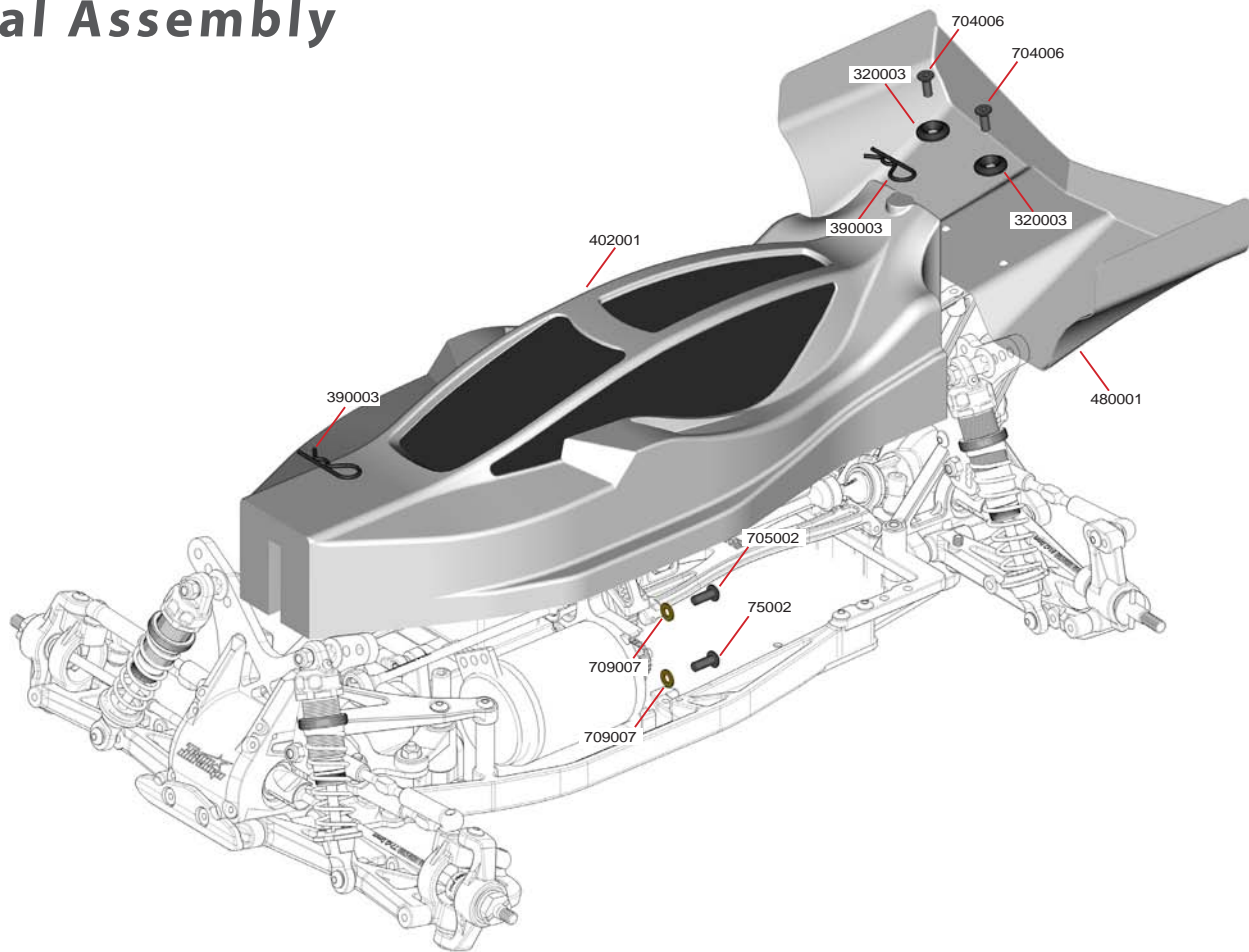
- TD330053 4.5X10.0X1.0MM(Grey)(2pcs)
- TD330054 4.5X10.0X1.1MM(Black)(2pcs)
- TD330055 5.0X9.0X1.0MM(Light Green)(2pcs)
- TD330056 5.0X9.0X1.1MM(Dark Green)(2pcs)
- TD330057 5.5X8.0X1.0MM(Light Blue)(2pcs)
- TD330059 6.0X7.5X1.0MM(Light Red)(2pcs)
- TD330060 6.0X7.5X1.1MM(Dark Red)(2pcs)



Option Parts

- TD330061 5.0X11.0X1.0MM(Grey)(2pcs)
- TD330062 5.0X11.0X1.1MM(Black)(2pcs)
- TD330063 5.5X10.0X1.0MM(Light Green)(2pcs)
- TD330064 5.5X10.0X1.1MM(Dark Green)(2pcs)
- TD330066 6.0X9.0X1.1MM(Dark Blue)(2pcs)
- TD330067 6.5X8.5X1.0MM(Light Red)(2pcs)
- TD330068 6.5X8.5X1.1MM(Dark Red)(2pcs)

Final Assembly



Parts List-Standard Parts

Parts#	Qty	Description
TD310001	4	DIFF. GEAR 14T
TD310002	4	GEAR DIFF. AXLE
TD310003	8	DIFF. GEAR 9T
TD310004	2	RING GEAR 42T
TD310005	2	BEVEL GEAR 17T
TD310012	1	SLIPPER CLUTCH FRONT
TD310013	1	SLIPPER CLUTCH REAR
TD310014	1	SLIPPER NUT
TD310015	1	SLIPPER OUTDRIVE REAR
TD310018	1	MID DRIVE CLAMP
TD310019	1	SLIPPER SPRING
TD310020	1	SPUR GEAR 87T (48DP)
TD310021	2	DIFF. CASE
TD310030	4	GEARDIFF OUTDRIVE
TD310031	2	SLIPPER CLUTCH PAD
TD310032	2	CRUNCH SPACER FRONT AXLE
TD310033	4	SHIM 10x12x0.1mm
TD310034	2	SHIM 10x12x0.2mm
TD310038	2	PLASTIC COVER: FRONT DIFF. COVER
TD310039	12	PLASTIC GEAR
TD310112	2	WHEEL AXLE FRONT SHORT STYLE(2.0mm)
TD310113	6	DRIVESHAFT BUSHING (2.0mm)
TD310114	2	DRIVESHAFT FRONT (2.0mm)
TD310115	2	DRIVESHAFT REAR (2.0mm)
TD310116	2	GEAR INPUT DRIVESHAFT (2.0mm)
TD310117	2	WHEEL AXLE: REAR (2.0mm)
TD310118	1	MID DRIVESHAFT LONGLIFE STEEL:FRONT (2.0mm)
TD310119	1	MID DRIVESHAFT LONGLIFE STEEL:REAR (2.0mm)
TD310120	6	DRIVESHAFT PIN B-TYPE (2.0mm * 10)
TD310135	2	ROLL PIN 1.6x14mm
TD310156	1	MOTOR MOUNT PLATE (25mm)
TD310162	2	ROLL PIN 1.6x9.8mm
TD320002	1	CHASSIS PLATE
TD320003	6	PLASTIC BUMPER
TD320004	2	CHASSIS STAY

Parts#	Qty	Description
TD320005	4	PLASTIC 'EFRA' BATTERY HOLDER
TD320006	1	BATTERY HOLDER SNAP PIN
TD320009	1	BATTERY HOLDER PIN
TD320040	3	PLASTIC SIDEPLATES
TD330001	26	PLASTIC BALL JOINT
TD330003	5	PLASTIC GEAR PLATE FRONT
TD330005	2	A-ARMS REAR
TD330009	2	PLASTIC GEAR PLATE REAR
TD330011	20	PLASTIC SHOCK (4 pcs)
TD330013	8	PLASTIC SHOCK CAP (2 pcs)
TD330020	2	SHOCK BODY FRONT
TD330021	2	SHOCK BODY REAR
TD330022	4	SHOCK PRELOAD NUT
TD330023	1	SHOCK SEAL CAP
TD330026	2	A-ARM FRONT: LEFT AND RIGHT
TD330027	4	SHOCK STOPPER
TD330028	4	SHOCK CAP O-RING
TD330029	4	SHOCK NUT O-RING
TD330030	8	SHOCK O-RING
TD330031	2	SHOCK MOUNT FRONT
TD330032	2	SHOCK MOUNT REAR
TD330033	6	PIVOT BALL A-TYPE
TD330034	4	PIVOT BALL B-TYPE
TD330035	8	PIVOT BALL C-TYPE
TD330036	4	PIVOT BALL D-TYPE
TD330037	8	PIVOT-BALL A-ARM
TD330038	2	A-ARM PIN: FRONT LONG
TD330039	2	A-ARM PIN: FRONT SHORT
TD330040	2	A-ARM PIN: REAR LONG
TD330041	2	A-ARM PIN: REAR SHORT
TD330042	2	SHOCK SHAFT: FRONT
TD330043	2	SHOCK SHAFT: REAR
TD330044	1	SLIPPER PIN 2x8mm
TD330058	2	SPRINGS: FRONT 5.5X8.0X1.1MM (2pcs)
TD330065	2	SPRINGS: REAR 6.0X10.75X1.0MM (2pcs)
TD330125	2	PLASTIC CASTERBLOCK
TD330126	6	PLASTIC SUSPENSION
TD330127	1	SHOCK TOWER FRONT

Parts#	Qty	Description
TD330128	1	SHOCK TOWER REAR
TD330129	6	TURNBUCKLE: A-TYPE STEEL
TD340003	1	SERVO SAVER SPRING
TD340004	4	STEERING KNUCKLE BUSHING
TD340005	1	STEERING AXLE: LEFT
TD340006	1	STEERING AXLE: RIGHT
TD340007	6	PLASTIC SERVO SAVER
TD340008	4	PLASTIC KNUCKLE
TD340019	5	PLASTIC STEERING
TD340020	1	STEERING PLATE
TD380004	1	INSTRUCTION MANUAL DEX410R
TD390001	2	ANTENNA
TD390003	2	BODY SNAP PIN
TD390004	1	DIFF OIL 20000cst
TD390005	1	GEAR GREASE
TD390006	1	THREAD LOCK
TD390018	1	LIPo FOAM SPACER
TD390021	4	HEX-WRENCH SET
TD390022	1	CROSS WRENCH
TD390023	1	SHOCK OIL 250cst
TD390024	19	PLASTIC SHIMS
TD390025	10	ROLL PIN 1.7x10mm
TD402001	1	CLEAR BODY
TD480001	1	CLEAR REAR WING
TD490006	1	DEX410R BODY DECALS
TD510001	2	WHEEL HEX FRONT
TD510004	2	FRONT RIM YELLOW
TD510005	2	REAR RIM YELLOW
TD601001	4	BB 4x7x2.5mm / Ball Bearing
TD601002	10	BB 5x10x4mm / Ball Bearing
TD601003	6	BB 10x15x4mm / Ball Bearing
TD601017	2	BB M5x13x4mm
TD602001	2	BBF 3x6x2.5mm / Ball Bearing flanged
TD609001	1	MID DRIVE BUSHING
TD701001	2	DROOP SCREW
TD701003	4	SETSCREW M3x5mm
TD701004	7	SETSCREW M3x3mm
TD701006	2	SETSCREW M4x4mm

Parts#	Qty	Description
TD701014	1	SETSCREW M3x14mm
TD704001	4	CS M3x18mm
TD704002	2	CS M3x25mm
TD704003	2	CS M3x12mm
TD704004	5	CS M3x6mm
TD704006	25	CS M3x8mm
TD704007	10	CS M3x10mm
TD704008	8	CS M2x12mm
TD705001	5	BH M3x6mm
TD705002	12	BH M3x8mm
TD705003	2	BH M3x15mm
TD705004	18	BH M3x12mm
TD705005	13	BH M3x10mm
TD705007	1	BH M3x4mm
TD705008	8	BH M2x5mm
TD705014	1	BH M3*20mm
TD708001	1	SERVO SAVER NUT
TD708005	4	NUT M4 FLANGED RIFFLED FLAT-STYLE
TD709001	4	SHIM 5x10x0.5mm
TD709002	8	SHIM 4x8x0.3mm
TD709007	15	SERVO SHIM
TD709009	4	SHOCK PISTON WASHER
TD709010	2	SHIM 4x6x0.3mm
TD709018	2	DISTANCE SHIM STEERING PLATE 3x5x0.1mm
TD710001	4	E-CLIPS FOR DIFF
TD711001	4	X-RING FOR DIFF
TD712002	4	PIVOT BALL BUSHING
TD712003	2	WHEEL DISTANCE BUSHING
TD713001	1	SERVO SAVER SHAFT
TD714001	2	CRUNCH SPACER REAR AXLE
TD714002	2	WHEEL CONE REAR
TD715001	8	STOP NUT: M3 LOW
TD715002	12	STOP NUT: M3 HIGH

Parts List-Option Parts

Parts#	Qty	Description
TD210001	10	DIFF. SET (10pcs)
TD220001	1	BALANCING WEIGHT SET (7pcs)
TD230001	16	SPRING SET: FRONT (16pcs)
TD230002	16	SPRING SET: REAR (16pcs)
TD330053	2	SPRING SET: FRONT 4.5X10.0X1.0MM(Grey)(2pcs)
TD330054	2	SPRING SET: FRONT 4.5X10.0X1.1MM(Black)(2pcs)
TD330055	2	SPRING SET: FRONT 5.0X9.0X1.0MM(Light Green)(2pcs)
TD330056	2	SPRING SET: FRONT 5.0X9.0X1.1MM(Dark Green)(2pcs)
TD330057	2	SPRING SET: FRONT 5.5X8.0X1.0MM(Light Blue)(2pcs)
TD330059	2	SPRING SET: FRONT 6.0X7.5X1.0MM(Light Red)(2pcs)
TD330060	2	SPRING SET: FRONT 6.0X7.5X1.1MM(Dark Red)(2pcs)
TD330061	2	SPRING SET: REAR 5.0X11.0X1.0MM(Grey)(2pcs)
TD330062	2	SPRING SET: REAR 5.0X11.0X1.1MM(Black)(2pcs)
TD330063	2	SPRING SET: REAR 5.5X10.0X1.0MM(Light Green)(2pcs)
TD330064	2	SPRING SET: REAR 5.5X10.0X1.1MM(Dark Green)(2pcs)
TD330066	2	SPRING SET: REAR 6.0X9.0X1.1MM(Dark Blue) (2pcs)
TD330067	2	SPRING SET: REAR 6.5X8.5X1.0MM(Light Red) (2pcs)
TD330068	2	SPRING SET: REAR 6.5X8.5X1.1MM(Dark Red) (2pcs)
TD510004	2	FRONT RIM YELLOW (2pcs)
TD510005	2	REAR RIM YELLOW (2pcs)
TD330051	1	ANTI-ROLL BAR FRONT 2.0mm (1pc)
TD330052	1	ANTI-ROLL BAR REAR 2.0mm (1pc)
TD320008	1	BALANCING WEIGHT SET: SIDEWEIGHT (12g Each)
TD230012	15	DEX410 REAR ANTI-ROLL BAR SET
TD230013	13	DEX410 FRONT ANTI-ROLL BAR SET
TD310022	2	Driveshaft Boot Outdrive
TD310023	2	Driveshaft Boot Wheel Axle

Team Durango Ltd

Team Durango Ltd is registered in Derbyshire, England, UK

Internet:

www.team-durango.com
support@team-durango.com

The contents of this owner's manual and all associated material are copyright © Team Durango Ltd. No part of this owner's manual or associated material may be reproduced or distributed in any medium or media without the express, written permission of Team Durango Ltd.

Team Durango Ltd

Team Durango Ltd 登記住所 : Derbyshire, England, UK

ウェブサイト:

www.team-durango.com
support@team-durango.com

本書の内容は著作権法により保護されています。

本書の内容の一部または全部をTeam Durango Ltdによる

書面の許可無しに無断転載する事を禁止します。

Team Durango Ltd

Team Durango Ltd is in Derbyshire, England, Großbritannien registriert

Internet:

www.team-durango.com
support@team-durango.com

Der Inhalt dieser Bauanleitung und alles dazugehörige Material unterstehen dem Copyright Team Durango Ltd. Kein Teil dieser Bauanleitung, oder dazugehöriges Material darf weder kopiert, oder in jegliches Medium vertrieben werden, ohne die schriftliche Zustimmung von Team Durango Ltd.

Team Durango 連絡情報

Team Durango的联络地址: Derbyshire, England, UK

网络信息:

www.team-durango.com
support@team-durango.com

本说明书与其相关信息内容, 其所有权由Team Durango所有。未经Team Durango许可, 禁止以任何形式转载





www.team-durango.com