



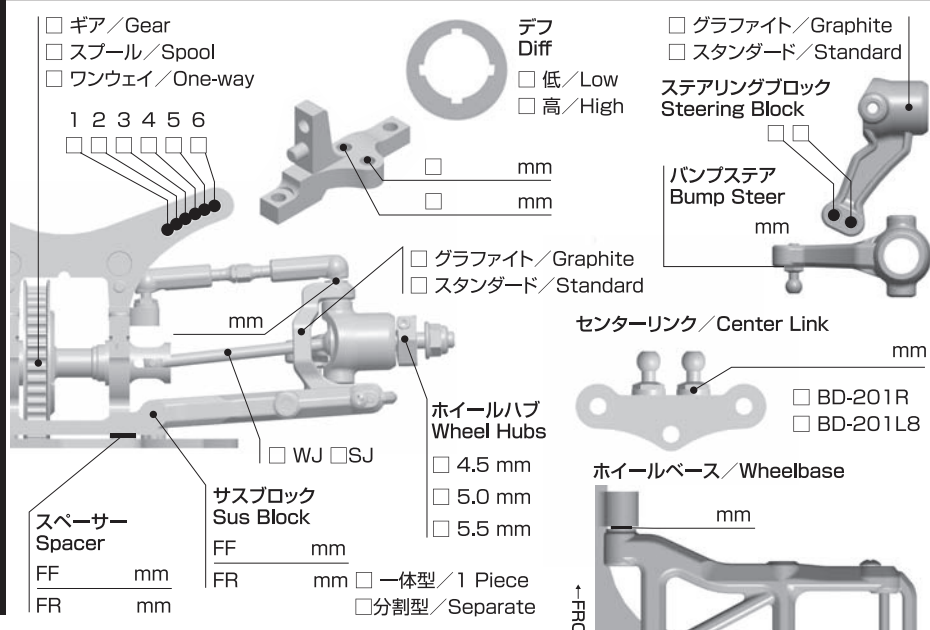
SETTING SHEET

DRIVER _____ DATE _____

CIRCUIT

- 環境 / Place インドア / Indoor アウトドア / Outdoor
- 路面 / Track アスファルト / Asphalt カーペット / Carpet
- グリップ / Traction 高い / High 普通 / Medium 低い / Low
- 路面状況 / Track situation フラット / Flat バンビー / Bump

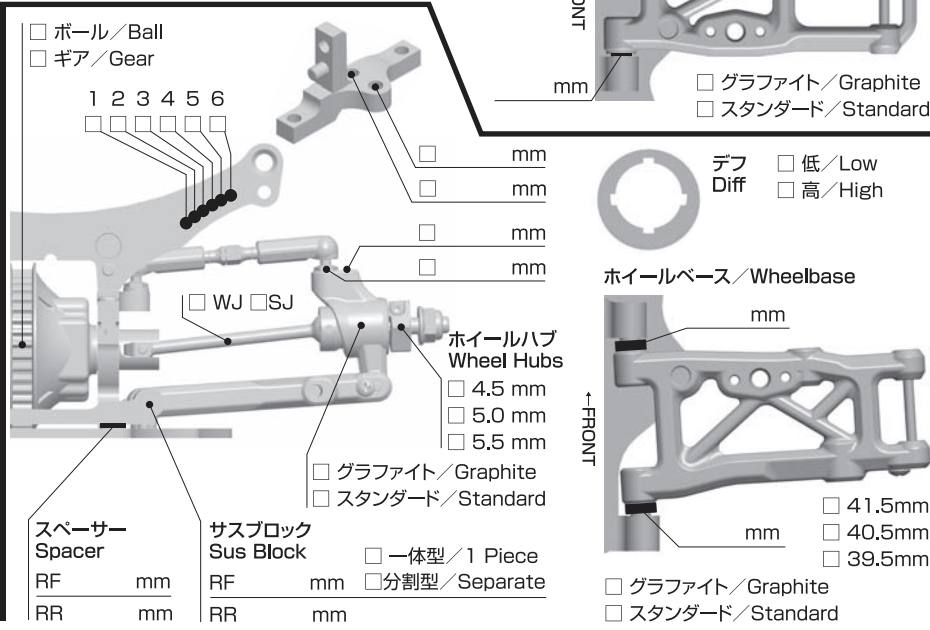
FRONT



| | |
|----------------------|--------------------------------------|
| 車高 / Ride Height | mm |
| キャンバー / Camber Angle | ° |
| キャスター / Caster Angle | 4° 6° |
| スタビ / Sway Bar | 1.0 1.1 1.2 1.3 1.4 1.5 1.6 mm |
| ドループ / Droop | アウターピン中心 / Pin mm |
| | サスアーム外下 / Arm mm |
| トー角 / Toe Angle | ° |

| | |
|-----------------------|-----------------------|
| ショック / shock absorber | オイル / Oil |
| ピストン / Piston | 1 2 3 穴 / Holes mm |
| スプリング / Spring | |
| ブラダー / Bladder | |
| リング / O-ring | 1 2 個 |
| リバウンド / Rebound | % |
| メモ / Notes | |

REAR




| | |
|----------------------|--------------------------------------|
| 車高 / Ride Height | mm |
| キャンバー / Camber Angle | ° |
| キャスター / Caster Angle | ° |
| スタビ / Sway Bar | 1.0 1.1 1.2 1.3 1.4 1.5 1.6 mm |
| ドループ / Droop | アウターピン中心 / Pin mm |
| | サスアーム外下 / Arm mm |
| トー角 / Toe Angle | ° |

| | |
|-----------------------|-----------------------|
| ショック / shock absorber | オイル / Oil |
| ピストン / Piston | 1 2 3 穴 / Holes mm |
| スプリング / Spring | |
| ブラダー / Bladder | |
| リング / O-ring | 1 2 個 |
| リバウンド / Rebound | % |
| メモ / Notes | |

OTHER

モーター / Motor
 スパーギア / Spur Gear 枚 (ピッチ / pitch)
 ピニオンギア / Pinion Gear 枚 (ピッチ / pitch)
 ギア比 / Gear Ratio :
 ボディ / Body
 ウイング / Wing
 バッテリー / Battery
 アンブ / ESC



| FRONT |
|-------------------------|
| タイヤ / Tire |
| 硬度 / Compound |
| インナー / Insert |
| ホイール / Wheel |
| トラクション / Tire Treatment |
| メモ / Notes |

| REAR |
|-------------------------|
| タイヤ / Tire |
| 硬度 / Compound |
| インナー / Insert |
| ホイール / Wheel |
| トラクション / Tire Treatment |
| メモ / Notes |