

DATE 日付

DRIVER NAME ドライバー

TRACK コース

CONDITION 路面 CARPET カーペット ASPHALT アスファルト

TRACTION 路面グリップ HIGH 高い LOW 低い

TEMP. 温度 AIR 気温 TRACK 路面温度

EVENT 大会名

BEST LAP TIME ベストラップ

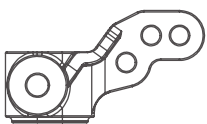
QUALIFYING POSITION 予選順位

FINAL POSITION 決勝順位

ACKERMANN アッカーマン

STEERING ARM ステアリングアーム 1 2 3 4 5

STANDARD 標準 ALUMINUM アルミ

STEERING KNUCKLE ステアリングブロック 

FRONT フロント

UPRIGHT SPACER ステアリングスベーター /mm

SHOCK SPACER センターショックスベーター /mm

SHOCK SPACER センターショックスベーター /mm

DRUOP リバウンド /mm

REAR リア

STAND OFF ラルミンポスト 10.8mm 11.8mm

SPACER クスベーター /mm

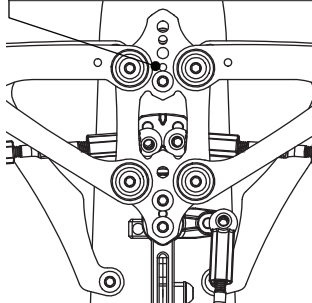
RIDE HEIGHT 車高 /mm

RIDE HEIGHT 車高 /mm

RIDE HEIGHT 車高 /mm

CASTER ADJUSTMENT キャスター角

3° 6° 9° 12°



DVS-V2 SHOCK リアセンターショック

OIL ダンパーオイル 番 /CST

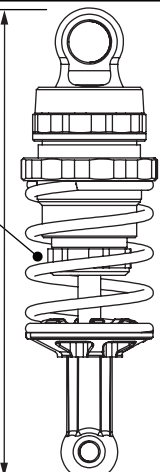
O-RING Oリング SINGLE シングル DOUBLE ダブル

REBOUND リバウンド %

SPRING スプリング 2.5 2.6 2.7 OTHERS その他

LENGTH プリロード /mm

PISTON ピストン 3 HOLES 3穴 4 HOLES 4穴



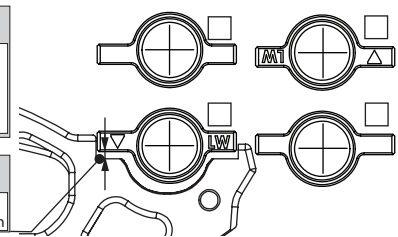
ALUMINUM AXLE HEIGHT ADJUSTER アルミアクスルハイトアダプター

HEIGHT ADJUSTER ハイトアダプター 0 / 1.5 0.25 / 1.25 0.5 / 1.0

HEIGHT SPACER ハイトスベーター /mm


SIDE SPRING サイドスプリング S M H

DIFF SETTING デフセッティング TIGHT 緊い MEDIUM 中間 LOOSE 緩い



SIDE DAMPER TUBE ロールダンパーチューブ

OIL ダンパーオイル 番 /CST



SHIMS Above /mm SHIMS Below /mm

CAMBER キャンバー角 0.5° 1.0° 1.5° 2.0° 2.5°

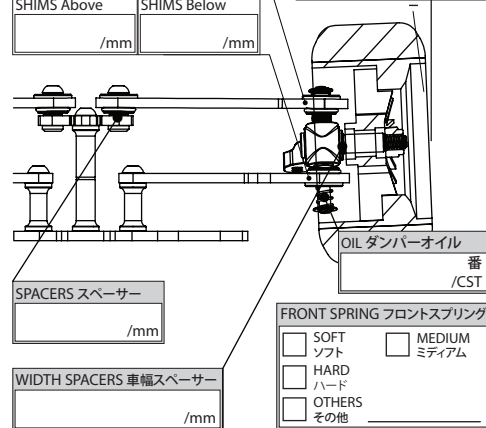
SHIMS Above /mm SHIMS Below /mm

OIL ダンパーオイル 番 /CST

FRONT SPRING フロントスプリング SOFT ソフト MEDIUM ミディアム HARD ハード OTHERS その他

SPACERS スベーター /mm

WIDTH SPACERS 車幅スベーター /mm



TOE ANGLE トー角 °

CHASSIS メインシャーシ GRAPHITE グラファイト ALUMINUM アルミ

LOWER POD ロアブレース GRAPHITE グラファイト ALUMINUM アルミ

BATTERY POSITION バッテリー位置 CROSS CHASSIS 横置き FORWARD 前方 BACKWARD 後方 INLINE 縦置き

WIDTH 全幅 /mm

WIDTH 全幅 /mm

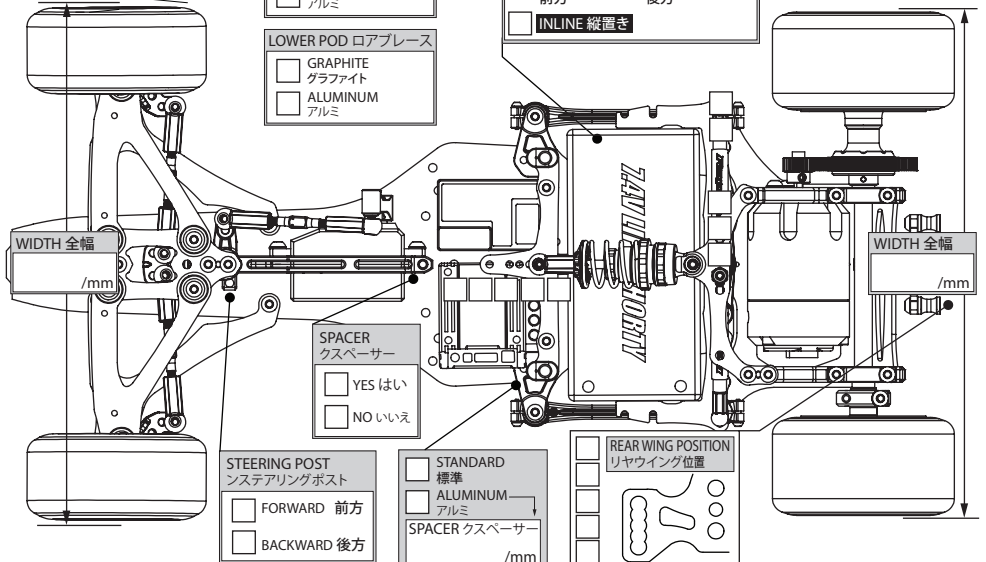
SPACER クスベーター YES はい NO いいえ

STEERING POST ステアリングポスト FORWARD 前方 BACKWARD 後方

STANDARD 標準 ALUMINUM アルミ

SPACER クスベーター /mm

REAR WING POSITION リヤウイング位置



TIRE SETTING タイヤセッティング

FRONT フロント	REAR リア
TIRE タイヤ <input type="text"/>	TIRE タイヤ <input type="text"/>
DIAMETER 直径 <input type="text"/> /mm	DIAMETER 直径 <input type="text"/> /mm
ADDITIVE グリップ剤 <input type="text"/>	ADDITIVE グリップ剤 <input type="text"/>
ADDITIVE TIME 時間 <input type="text"/> /MINS	ADDITIVE TIME 時間 <input type="text"/> /MINS
ADDITIVE AREA 塗り幅 <input type="text"/>	ADDITIVE AREA 塗り幅 <input type="text"/>

MOTOR モーター TURNS

ROTOR ローター /mm MOTOR TIMING 進角

PINON GEAR ビニオンギア T SPUR GEAR スパーギア T FINAL RATIO ギャー比 ROLLOUT 指数

ESC アンブ SETUP セット TOTAL WEIGHT 全備重量 /grs

BATTERY バッテリー BODY ボディー FRONT & REAR WING フロントとリアウイング