

# SET-UP SHEET

## セットアップ用紙

1/10 SCALE RADIO CONTROL TOURING CAR  
1/10スケール・ラジコンツーリングカー

SHOCKS / ショック		
FRONT / フロント		REAR / リア
<input type="checkbox"/>	M1.5 x 13.3 x 23mm T4.25	<input type="checkbox"/>
<input type="checkbox"/>	M1.5 x 13.3 x 23mm T4.5	<input type="checkbox"/>
<input type="checkbox"/>	M1.5 x 13.3 x 23mm T4.75	<input type="checkbox"/>
<input type="checkbox"/>	M1.5 x 13.3 x 23mm T5	<input type="checkbox"/>
<input type="checkbox"/>	M1.5 x 13.3 x 23mm T5.25	<input type="checkbox"/>
<input type="checkbox"/>	M1.5 x 13.3 x 23mm T5.5	<input type="checkbox"/>
<input type="checkbox"/>	M1.5 x 13.3 x 23mm T5.75	<input type="checkbox"/>
<input type="checkbox"/>	M1.5 x 13.3 x 23mm T6	<input type="checkbox"/>
<input type="checkbox"/>	M1.5 x 13.3 x 23mm T6.5	<input type="checkbox"/>
<input type="checkbox"/>	M1.5 x 13.3 x 23mm T7	<input type="checkbox"/>

OIL / W	オイル/W
<input type="checkbox"/>	LENGTH / mm 長/mm
<input type="checkbox"/>	PRELOAD / mm プリロード/mm
<input type="checkbox"/>	REBOUND % リバウンド%
<input type="checkbox"/> YES <input type="checkbox"/> NO	FOAM INSERTS フォーム挿入
<input type="checkbox"/> YES <input type="checkbox"/> NO	O-RING ON SHAFT シャフトにOリング取付

HOLES IN PISTON	ピストンのホール数
<input type="checkbox"/>	ANTI-ROLL BAR / アンチロールバー
<input type="checkbox"/>	Soft (D = 1.2) ソフト (D = 1.2)
<input type="checkbox"/>	Soft Medium (D = 1.3) ソフトミディアム (D = 1.3)
<input type="checkbox"/>	Medium (D = 1.4) ミディアム (D = 1.4)
<input type="checkbox"/>	Hard (D = 1.5) ハード (D = 1.5)

TIRES / タイヤー	タイヤ
<input type="checkbox"/>	DIAMETER / mm 寸法/mm
<input type="checkbox"/>	INSERTS 挿入
<input type="checkbox"/>	ADDITIVE 添加剤

TREATED AREA / 消耗位置	
<input type="checkbox"/>	FRONT LEFT フロントレフト
<input type="checkbox"/>	FRONT RIGHT フロントライト
<input type="checkbox"/>	REAR LEFT リアレフト
<input type="checkbox"/>	REAR RIGHT リアライト

TRACK CONDITION	サーキット状態
<input type="checkbox"/>	TECHNICAL テクニカル
<input type="checkbox"/>	MIXED テクニカルミックス
<input type="checkbox"/>	FAST ファスト

TRACTION	牽引力
<input type="checkbox"/>	LOW 低
<input type="checkbox"/>	MEDIUM 中
<input type="checkbox"/>	HIGH 高

ESC	BATTERIES
<input type="checkbox"/>	mAh
<input type="checkbox"/>	WING ウイング

ARMATURE	TIMING
<input type="checkbox"/>	SPRING スプリング
<input type="checkbox"/>	BRUSH FACE ブラシフェース
<input type="checkbox"/>	BRUSH COMP. ブラシ材質

MOTOR	SPUR GEAR / T
<input type="checkbox"/>	ピニオン/T
<input type="checkbox"/>	スパーギア/T

PINION / T	SPUR GEAR / T
P / T	P / T

TRANSMISSION	トランスミッション
<input type="checkbox"/>	FRONT / フロント
<input type="checkbox"/>	REAR / リア

DIFFERENTIAL	ディファレンシャル
<input type="checkbox"/>	BALL DIFFERENTIAL / ボールデフ
<input type="checkbox"/>	ROLLER DIFFERENTIAL / ローラーデフ
<input type="checkbox"/>	GEAR DIFFERENTIAL / ギアデフ
<input type="checkbox"/>	DIFFERENTIAL / ディファレンシャル

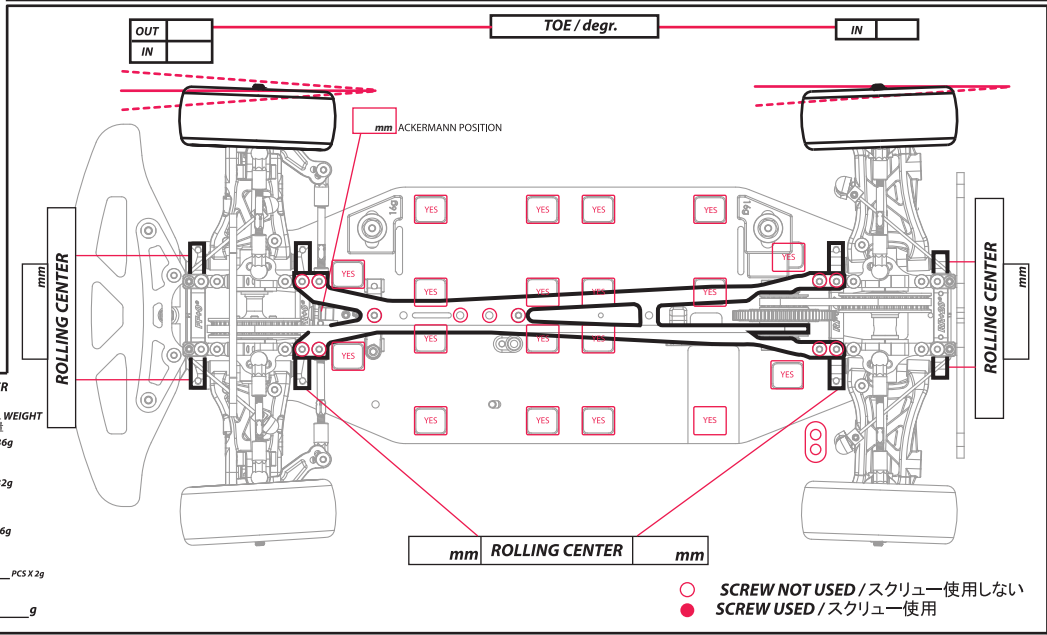
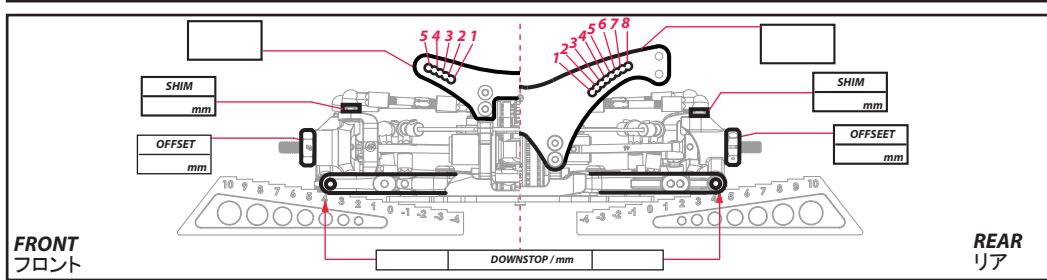
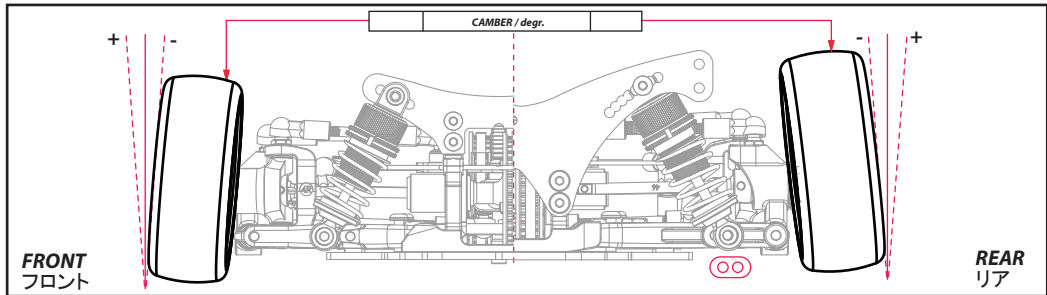
ONE WAY DIFFERENTIAL	MIDDLE ONE WAY PULLEY
<input type="checkbox"/>	ワンウェイデフ
<input type="checkbox"/>	ミドルワンウェイプーリー

SOLID AXLE	ソリッドアクスル
<input type="checkbox"/>	YES
<input type="checkbox"/>	FIXED
<input type="checkbox"/>	ONE-WAY



COMMENTS / コメント	MAIN CHASSIS WEIGHT BALANCER
	メインシャーシウェイトバランス
	1. Center Weight Balancer (36g)
	センターウェイト バランス (36g)
	2. Battery Holder With Balancer (32g)
	バッテリーホルダー バランス付き (32g)
	3. Motor Weight Balancer (66g)
	モーターウェイト バランス (66g)
	4. Chassis Balancer (2g)
	シャーシバランス (2g)
	Total Weight With Car Body
	総重量カーボディ付き

NAME	RACE	DATE	AIR TEMP.	TRACK TEMP.	HUMIDITY
お名前	レース	日付	気温	サーキット気温	湿度
CITY / COUNTRY	TRACK	FINAL POSITION		RACE LENGTH / minutes	
都市/国家	サーキット名	最後位置		レース長さ/分	
CONTACT	QUALIFYING POSITION	BEST LAP TIME / sec			
連絡先	序列位置	ベストラップタイム/sec			



○ SCREW NOT USED / スクリュー使用しない  
● SCREW USED / スクリュー使用