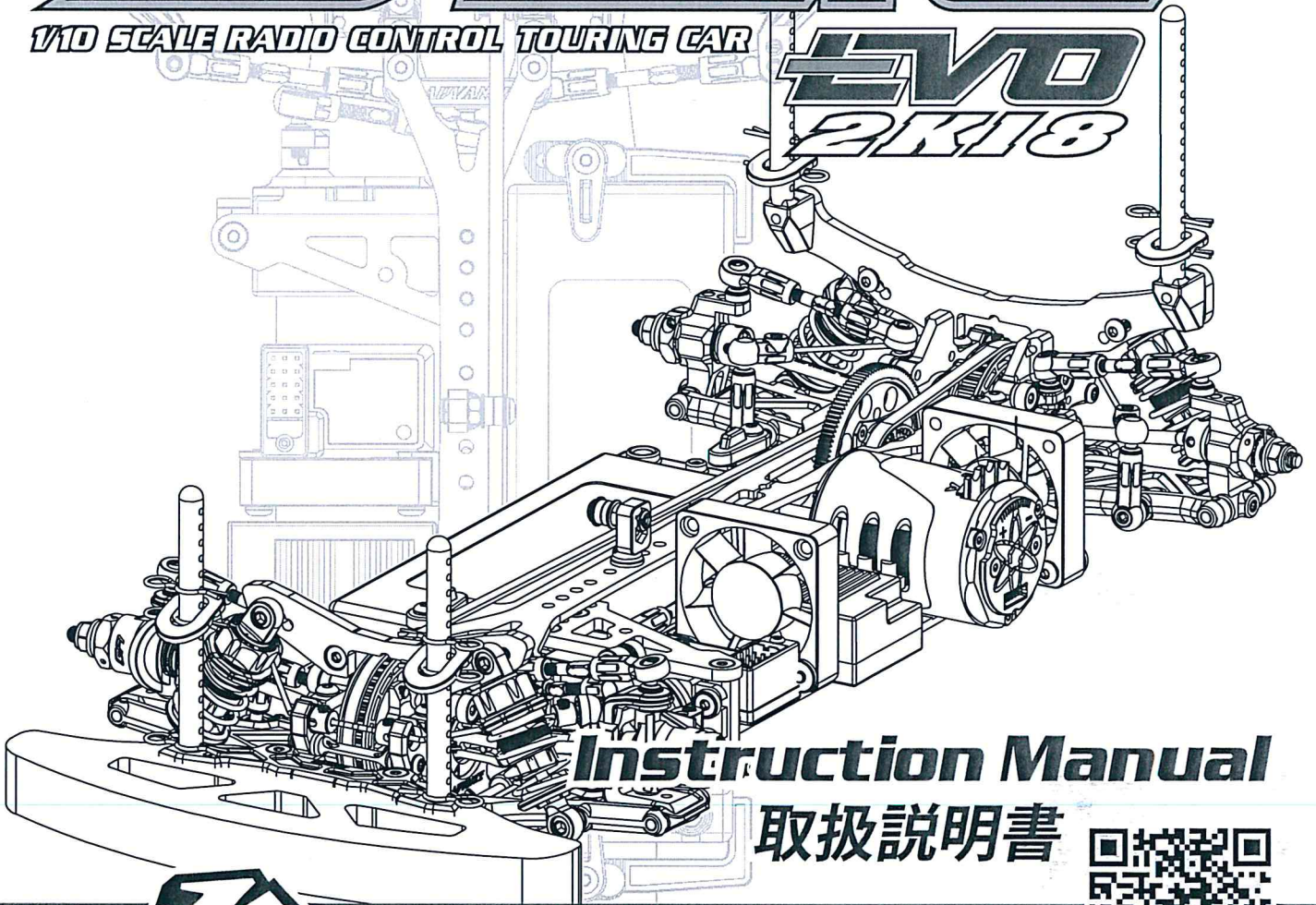


# ADVANCE

1/10 SCALE RADIO CONTROL TOURING CAR

## EVO 2KI18



Instruction Manual

取扱説明書



# RACING®



Official Website  
公式サイト



Official Taobao  
タオバオサイト



Official WeChat  
ウイチャット公式アカウント

# Specification / 明細事項

## BEFORE YOU START

Before building and operating your KIT-ADVANCE 2K18 EVO, you must read through all of the assembly instructions of this instruction manual and fully understand them to get the maximum enjoyment and prevent unnecessary damage. Read carefully and fully understand the instructions before begin assembling. Make sure you review this entire manual. We cannot accept your KIT-EX-REAL for return or exchange after it has been partially or fully assembled.

## 組み立てる前に

KIT-ADVANCE 2K18 EVOの組立てと操作する前には、必ず操作指示と取扱説明書をお読みになり、充分ご理解してあり、必要ないダメージを避けるように、ラジコンをお楽しみ下さい。全ての指示を詳しくお読みになってご理解してから、ラジコンの組立てをお始め下さい。取扱説明書の全部内容をご覧であることをお確かめ下さい。製品の一部、或いは全てお組立てになりましたら、製品の交換や、返品などは一切できませんので、ご了承くださいませ。

## CUSTOMER SUPPORT

We have made every effort to make these instructions as easy to understand as possible. However, if you have any difficulties, problems, or questions, please do not hesitate to contact the 3RACING support team at [service@3racing.com.hk](mailto:service@3racing.com.hk). Also, please visit our web site at <http://www.3racing.com.hk> to find the latest updates, set up information, option parts, and many other goodies. We pride ourselves on taking excellent care of our customers.

## お客様へのサポート

製品に関する操作や、取扱の説明は分かり易くしておりますが、組立の過程にご質問がある場合はお気軽に3RACINGサポートチームのメール [jp@3racing.com.hk](mailto:jp@3racing.com.hk) (日本語対応)にご相談下さいませ。また、弊社のウェブサイト <http://www.3racing.com.hk> では更新項目や、セットアップの資料や、オプションパーツ及びその他の商品の情報などご覧いただけます。弊社はお客様に気持ちよくご利用いただけるようできる限り対応いたします。

## SAFETY PRECAUTIONS

Please read the instruction manual before building and operating this model and follow all safety precautions. For reference reasons, please keep the instruction manual at hand. For provide the maximum performance, we have a full line upgrade parts for our KIT-ADVANCE 2K18 EVO. Using any third party parts on this model will void guaranty immediately. The buyer expressly agree to indemnify and hold harmless 3RACING for all claims resulting directly or indirectly from the purchase, ownership or use of the product.

## 安全措置

製品の組み立て、または操作する前にも、取扱説明書をお読みになって、安全措置にお従い下さい。取扱説明書はお手が届ける場所に置いて、いつでも参照できるようにお確かめ下さい。最高の性能を確保するために、KIT-ADVANCE 2K18 EVO専用のアップグレードシリーズを開発しております。第三者の商品(3RACINGアップグレードライン以外の商品)をお使いになりますと、品質の保証はすぐなくなります。購買者は直接に、或いは間接的に製品をご購入すると、全ての賠償条件や、無害なことや、品質の保証条件などをご同意することになります。

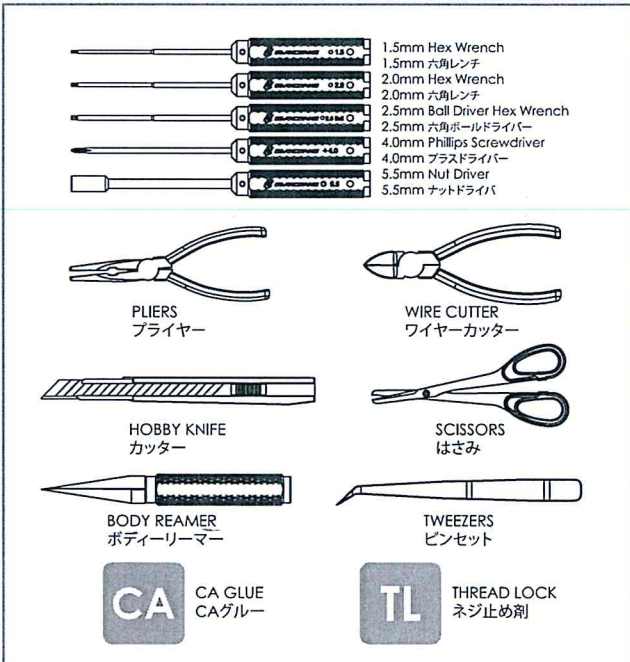
## Tool Include / 製品に含みツール:



Updated Instruction Manual / Set-up Sheet / Set-up Manual / Gear Ratio Chart :  
更新版取扱説明書 / セットアップ用紙 / セットアップ説明書 / ギアレシオ図表:

English Version / 英語版: <http://os.3racing.hk>  
Japanese Version / 日本語版: <http://www.3racing-jp.com>

## Tool Required / 必要なツール:



## Specifications / 基本スペック:

Overall Length/全長	: 373mm MAX
Overall Width/全幅	: 187mm
Overall Height/全高	: 115mm
Wheel Base/ホイールベース	: 257mm
Weight/全備重量	: Approx 1320g

## Contents / 目録

1. Gear Differential Assembly / ギアデフの取付け	----- 3
2. Center Gear & Solid Axle Assembly / センターギア&ソリッドアクスルの取付け	----- 4
3. Front And Rear Suspension Arm Assembly / フロント&リアサスアームの取付け	--- 5 - 7
4. Front & Rear Bulkhead Assembly / フロント&リアバルクヘッドの取付け	----- 8
5. Drivetrain Installation / 駆動システムの取付け	----- 9
<b>Rear Motor Chassis Configuration / リアモーターシャーシ設定</b>	
6. Front & Rear Shock Tower Assembly / フロント&リアショックタワーの取付け	----- 10
7. Front & Rear Bulkhead Cover Installation / フロント&リアバルクヘッドカバーとの取付け	----- 11
8. Front & Rear Stabilizer Assembly / フロント&リアスタビライザーの取付け	----- 12 - 13
9. Front & Rear Hub Assembly / フロント&リアハブの取付け	----- 14 - 15
10. Oil Damper Assembly / オイルダンパーの取付け	----- 16 - 17
11. RC Unit Installation / RCユニットの取り付け	----- 18 - 19
<b>Mid Motor Chassis Configuration / ミッドモーターシャーシ設定</b>	
12. Standard Battery Installation / ロングバッテリーの取付け	----- 20
13. Battery Tray Plate / バッテリートレイプレート	----- 21
14. Front Bumper & Body Post Assembly / フロントバンパー & ボディーポストの取付け	----- 22
15. Rear Body Post Assembly / リアボディーポストの取付け	----- 23
16. Parts Include / 製品に含めるパーツ	----- 24 - 29

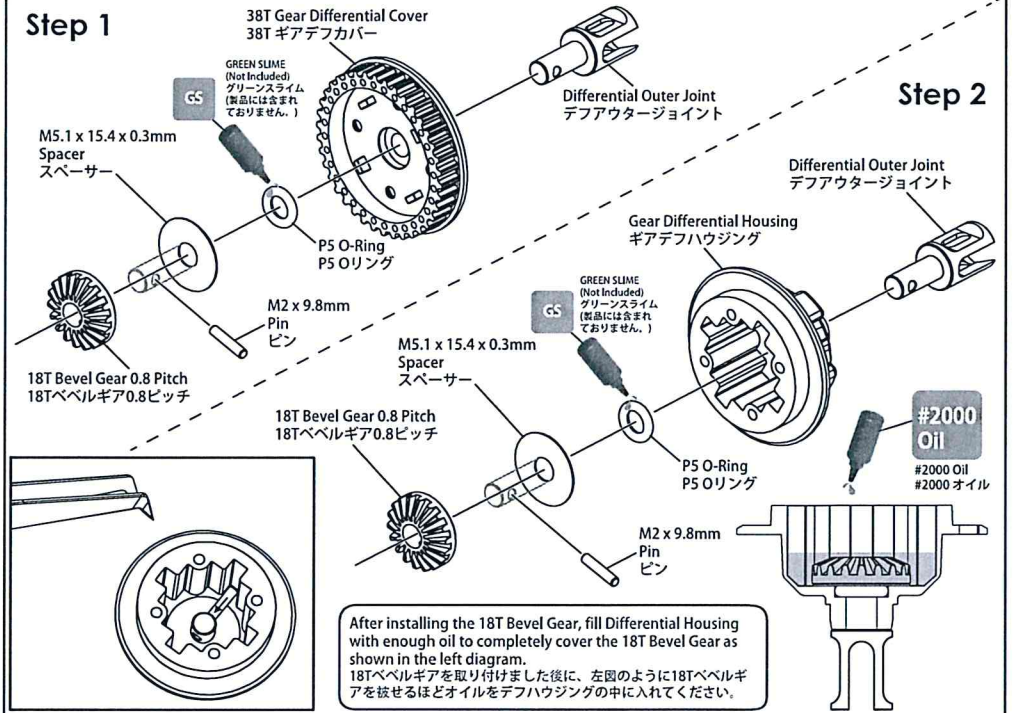
# 1. Gear Differential Assembly / ギアデフの取付け



## BAG 1

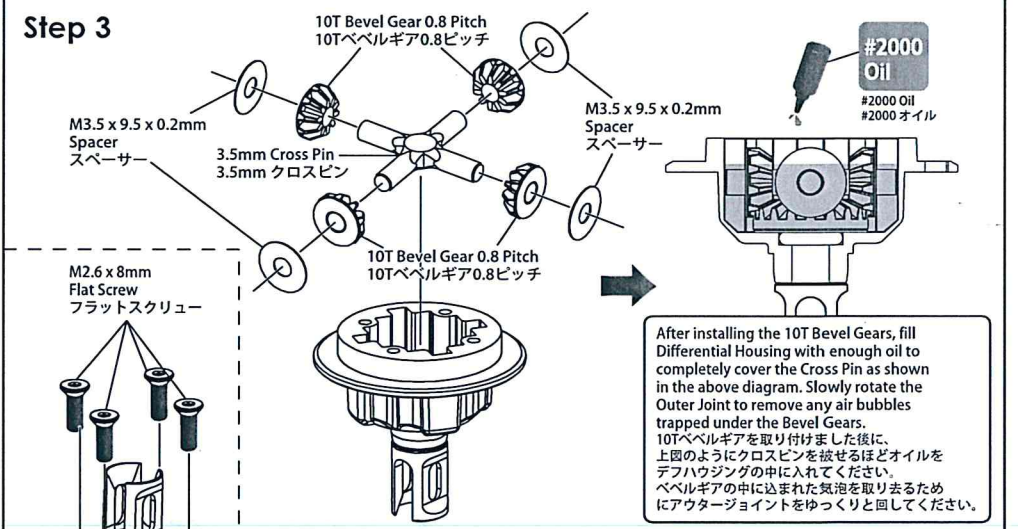
- M2 x 9.8mm Pin (2)  
M2 x 9.8mm ピン (2)
- M2.6 x 8mm Flat Screw (4)  
M2.6 x 8mm フラットスクリュー (4)
- P5 O-Ring (2)  
P5 Oリング (2)
- 10T Bevel Gear 0.8 Pitch (4)  
10Tベベルギア0.8ピッチ (4)
- 18T Bevel Gear 0.8 Pitch (2)  
18Tベベルギア0.8ピッチ (2)
- M3.6 x 9.5 x 0.2mm Spacer (4)  
スペーサー (4)
- M5.1 x 15.4 x 0.3mm Spacer (2)  
スペーサー (2)
- #2000 Oil (2)  
#2000 オイル (2)
- 3.5mm Cross Pin (1)  
3.5mm クロスピン (1)
- M10 x 15 x 4mm Bearing (2)  
M10 x 15 x 4mm ベアリング (2)
- Differential Outer Joint (2)  
デファウタージョイント (2)
- Gear Differential Gasket (1)  
ギアデフガスケット (1)
- 38T Gear Differential Cover (1)  
38T ギアデフカバー (1)
- Gear Differential Housing (1)  
ギアデフハウジング (1)

## Step 1



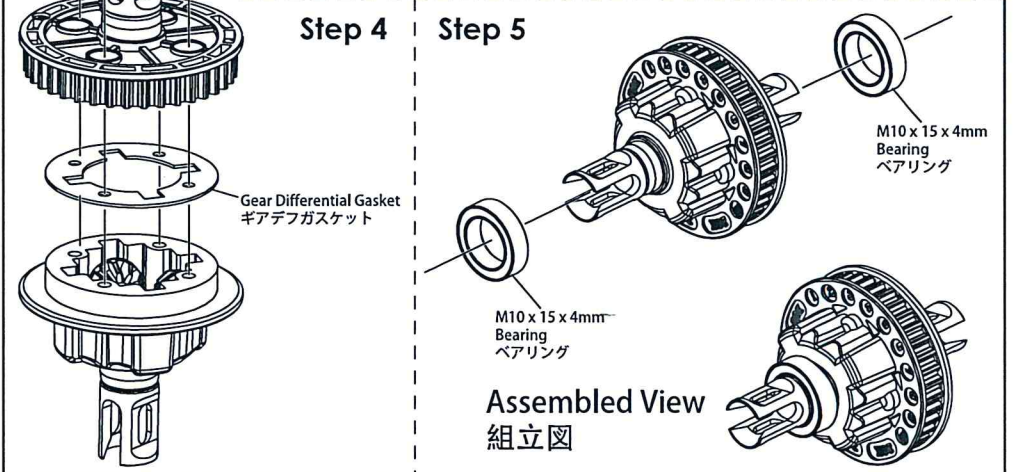
## Step 2

## Step 3



## Step 4

## Step 5




## 2. Center Gear & Solid Axle Assembly センターギア&ソリッドアクスルの取付け

**ADVANCE** **EVO**  
**2R18**

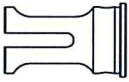
### BAG 1

-  M2 x 9.8mm Pin (2)  
M2 x 9.8mm ピン (2)
-  M3 x 6mm Button Screw (3)  
M3 x 6mm ボタンスクリュー (3)
-  M3 x 6mm Flat Screw (1)  
M3 x 6mm フラットスクリュー (1)
-  3MM Flat Head Washer (1)  
3MM フラットヘッドワッシャー (1)
-  M5 x 7 x 0.2mm Shim (1)  
M5 x 7 x 0.2mm シム (1)


-  M10 x 15 x 4mm Bearing (2)  
M10 x 15 x 4mm ベアリング (2)




- Center Pulley Shaft Spacer (1)  
センタープーリーシャフトスペーサー (1)



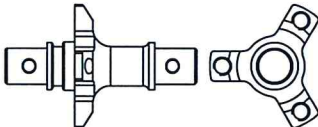
- Solid Axle Outer Joint (2)  
ソリッドアクスルアウタージョイント (2)



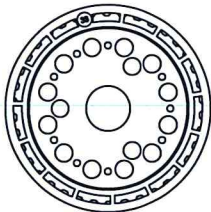
- M5 x 23.9mm Center Shaft (1)  
M5 x 23.9mm センターシャフト (1)




- Bearing Holder - A (1) / B (1)  
ベアリングホルダー - A (1) / B (1)



- Front Solid Axle (1)  
フロントソリッドアクスル (1)

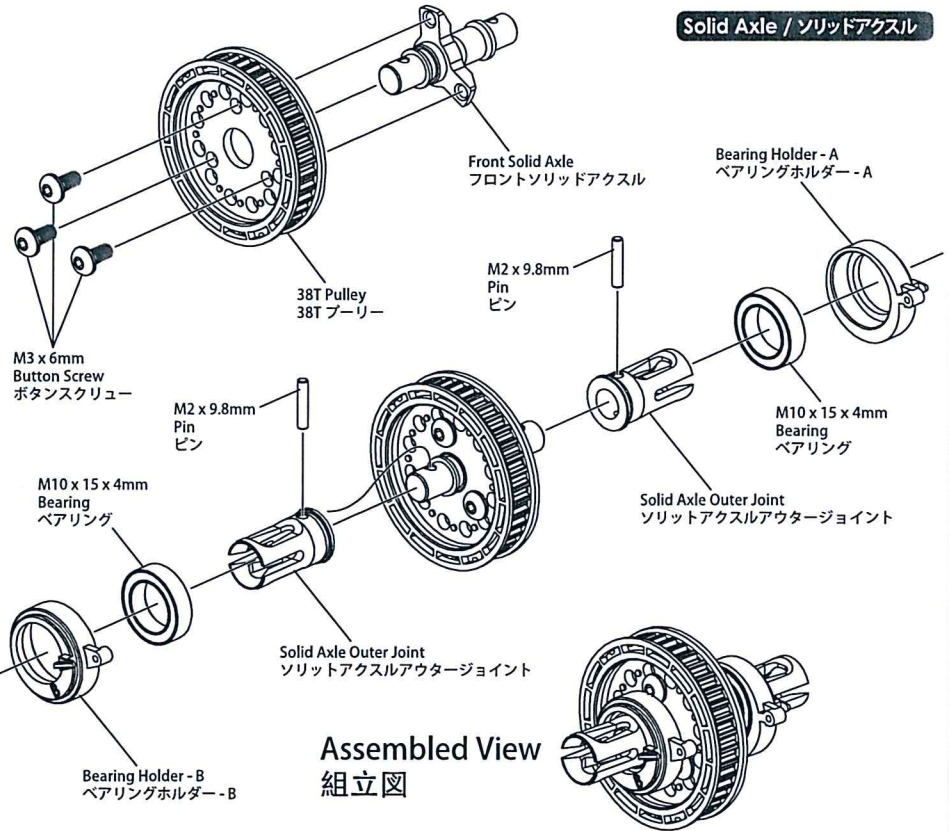


- 38T Pulley (1)  
38T プーリー (1)

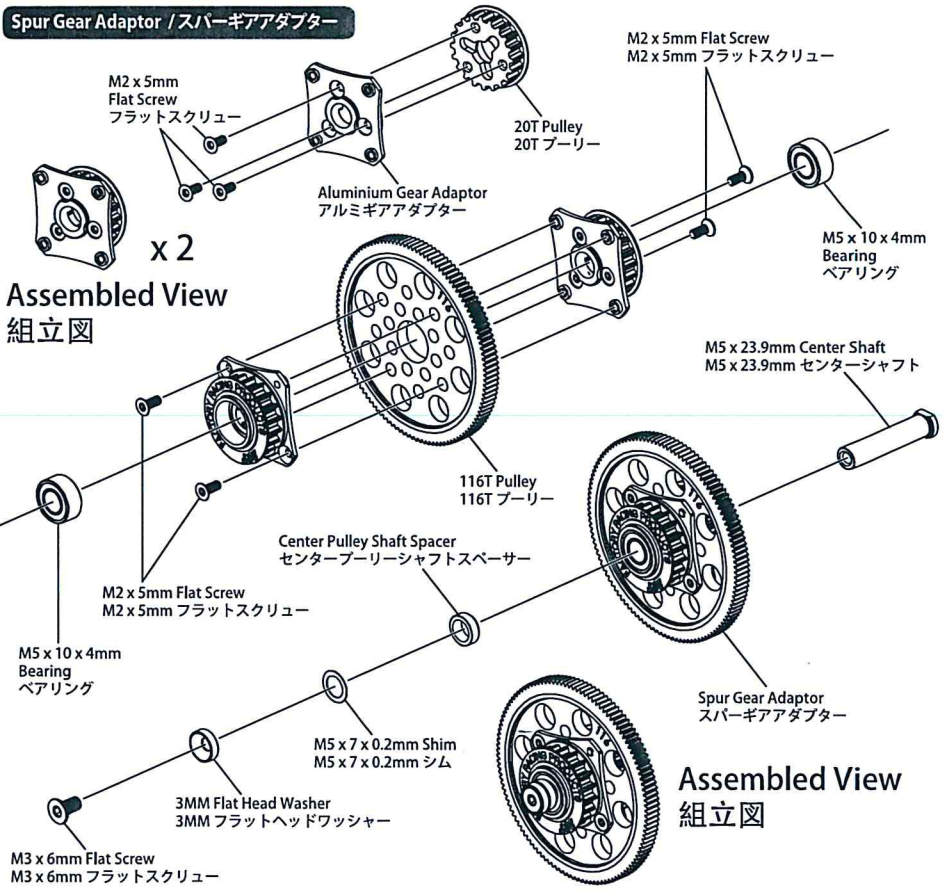


- Spur Gear Adaptor (1)  
スパークリアアダプター (1)

### Solid Axle / ソリッドアクスル



### Spur Gear Adaptor / スパークリアアダプター



### 3. Front And Rear Suspension Arm Assembly フロント & リアササームの取付け



#### BAG 2

M3 x 5 x 0.3mm Shim (4)  
M3 x 5 x 0.3mm シム (4)

M6 x L3 x 0.2mm Shim (4)  
M6 x L3 x 0.2mm シム (4)

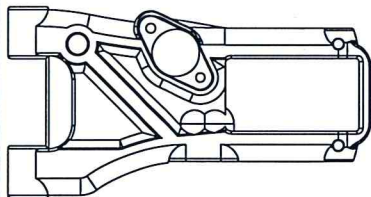
M3 x 6 x 1.5mm Spacer (8)  
M3 x 6 x 1.5mm スペーサー (8)

M4 x 10mm Set Screw (4)  
M4 x 10mm セットスクリュー (4)

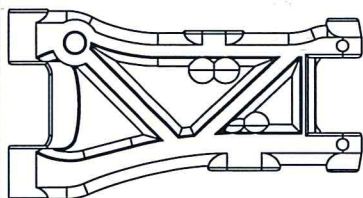
4.8mm Ball Stud (2)  
4.8mm ボールスタッド (2)

5.8mm Ball Stud (4)  
5.8mm ボールスタッド (4)

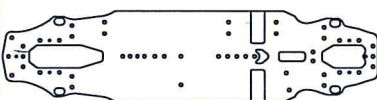
M3 x 46mm Pin (4)  
M3 x 46mm ピン (4)



Front Suspension Arm (2)  
フロント・ササーム (2)



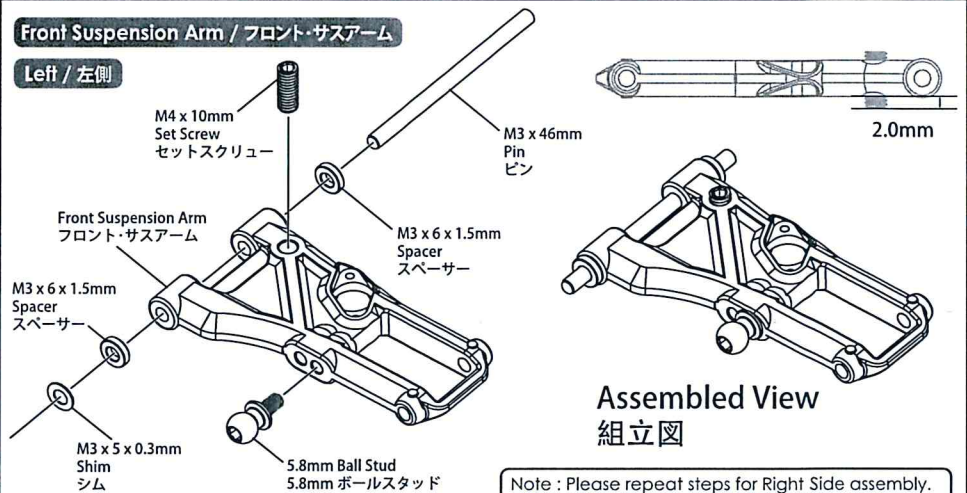
Rear Suspension Arm (2)  
リア・ササーム (2)



Main Chassis (1)  
メインシャシー (1)

#### Front Suspension Arm / フロント・ササーム

Left / 左側

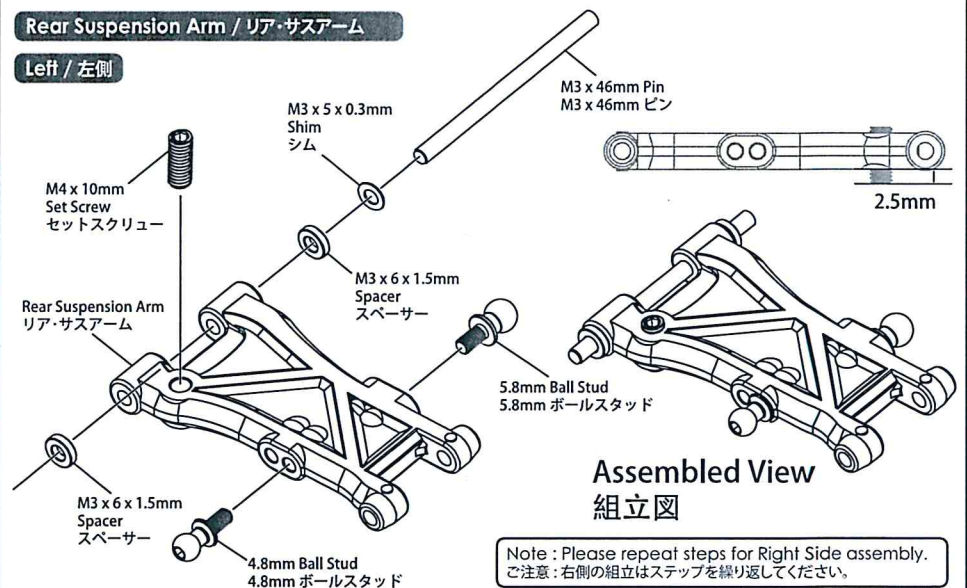


Assembled View  
組立図

Note: Please repeat steps for Right Side assembly.  
ご注意: 右側の組立はステップを繰り返してしてください。

#### Rear Suspension Arm / リア・ササーム

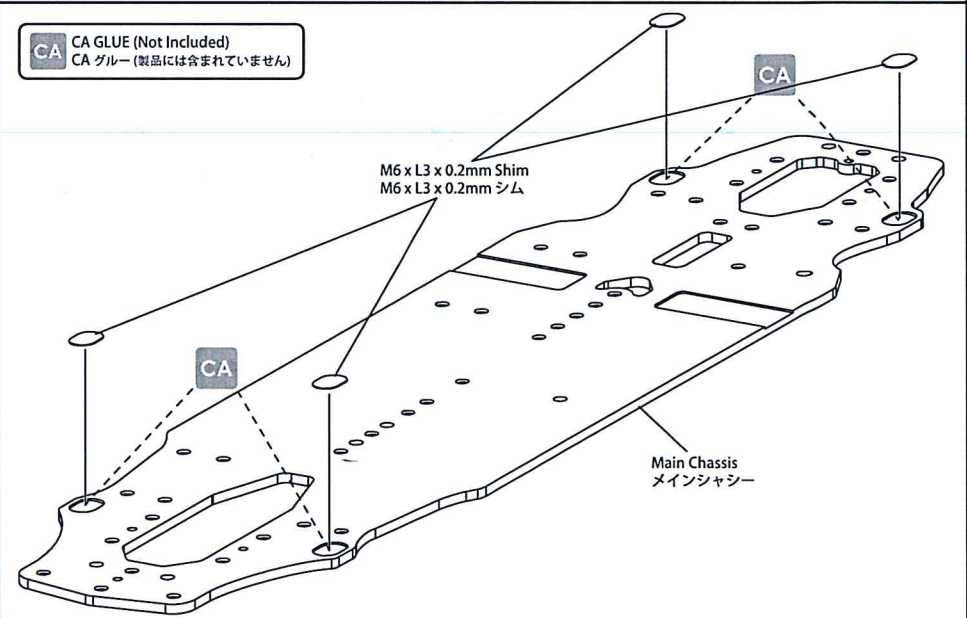
Left / 左側



Assembled View  
組立図

Note: Please repeat steps for Right Side assembly.  
ご注意: 右側の組立はステップを繰り返してしてください。

CA CA GLUE (Not Included)  
CA グルー (製品には含まれていません)



### 3. Front & Rear Suspension Arm Installation フロント & リアササームの取付け



#### BAG 2



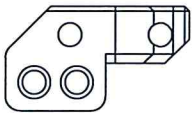
Pivot Ball (4)  
ピボットボール (4)



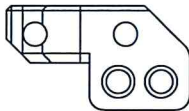
M3 x 6mm Flat Screw (9)  
M3 x 6mm フラットスクリュー (9)



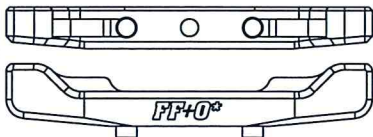
Suspension Mount FR-0 (2)  
サスマウントFR-0 (2)



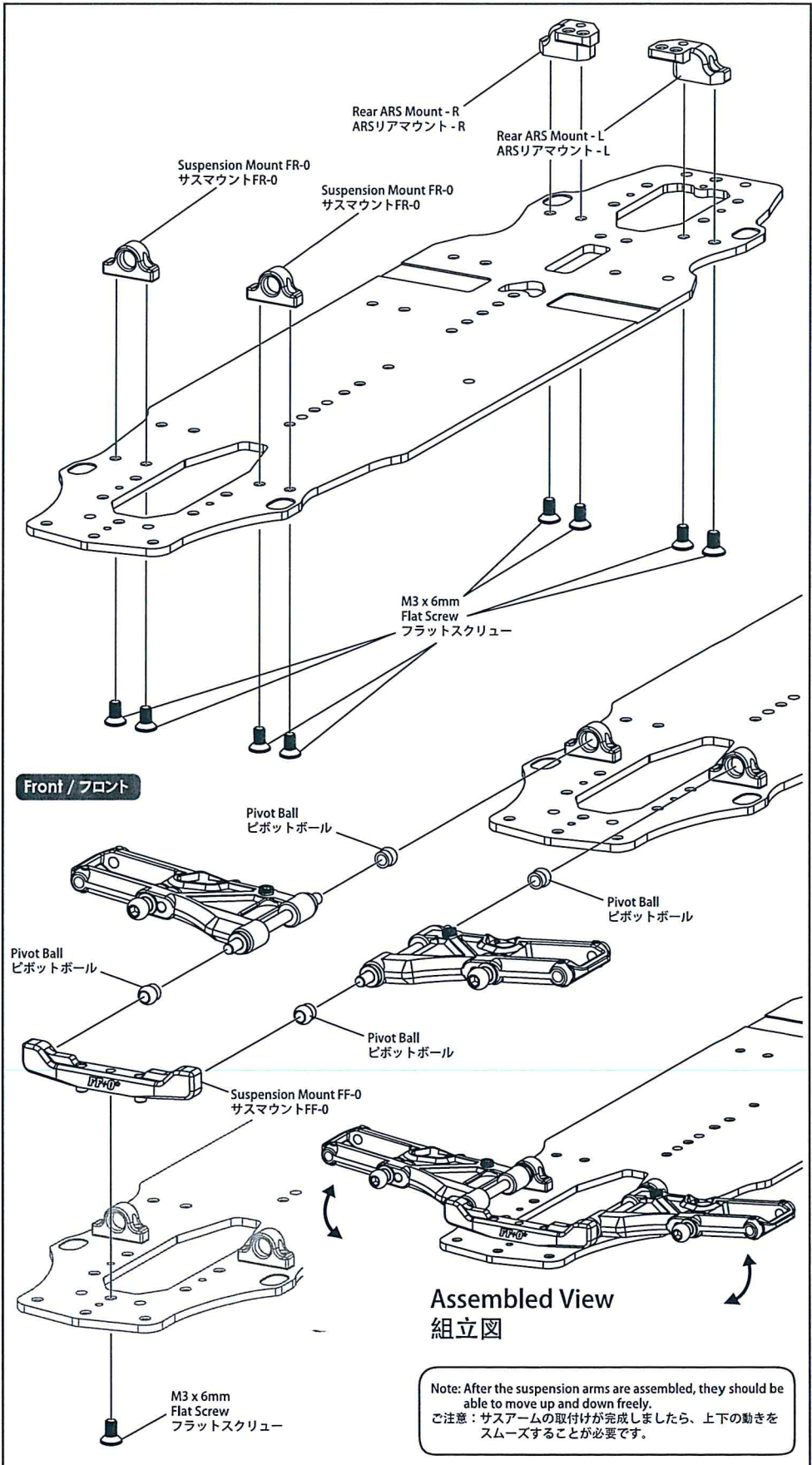
Rear ARS Mount - L (1)  
ARSリアマウント - L (1)



Rear ARS Mount - R (1)  
ARSリアマウント - R (1)



Suspension Mount FF-0 (1)  
サスマウントFF-0 (1)



Note: After the suspension arms are assembled, they should be able to move up and down freely.  
ご注意：ササームの取付けが完成しましたら、上下の動きをスムーズする必要があります。

### 3. Front & Rear Suspension Arm Installation フロント & リアササームの取付け

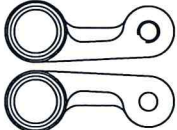


#### BAG 2

- Pivot Ball (4)  
ピボットボール (4)
- M3 x 5 x 0.2mm Shim (2)  
M3 x 5 x 0.2mm シム (2)
- M4 X 5.6 X 1.1mm Spacer (2)  
M4 X 5.6 X 1.1mm スパースー (2)
- M3 x 6 x 2.5mm Bearing (2)  
M3 x 6 x 2.5mm ベアリング (2)
- M4 x 7 x 2.5mm Bearing (4)  
M4 x 7 x 2.5mm ベアリング (4)
- M6 x 5 x 2.8mm Nut (2)  
M6 x 5 x 2.8mm ナット (2)
- M6.1 X 7.5mm Post (2)  
M6.1 X 7.5mm ポスト (2)
- M3 x 6mm Flat Screw (1)  
M3 x 6mm フラットスクリュー (1)
- M3 x 15mm Flat Screw (2)  
M3 x 15mm フラットスクリュー (2)
- 4.8mm Ball Stud L=9 (2)  
4.8mm ボールスタッド L=9 (2)
- 4.8mm Ball Stud (1)  
4.8mm ボールスタッド (1)



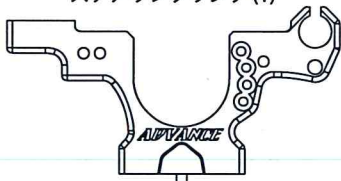
- 4mm Steering Flat Head Washer (2)  
4mm ステアリングフラットヘッドワッシャー (2)



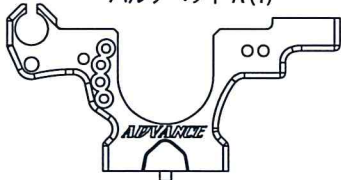
- Steering Arm - L (1) / R (1)  
ステアリングアーム - L (1) / R (1)



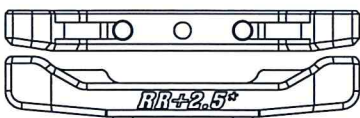
- Steering Link (1)  
ステアリングリンク (1)



- Bulkhead A (1)  
バルクヘッド A (1)

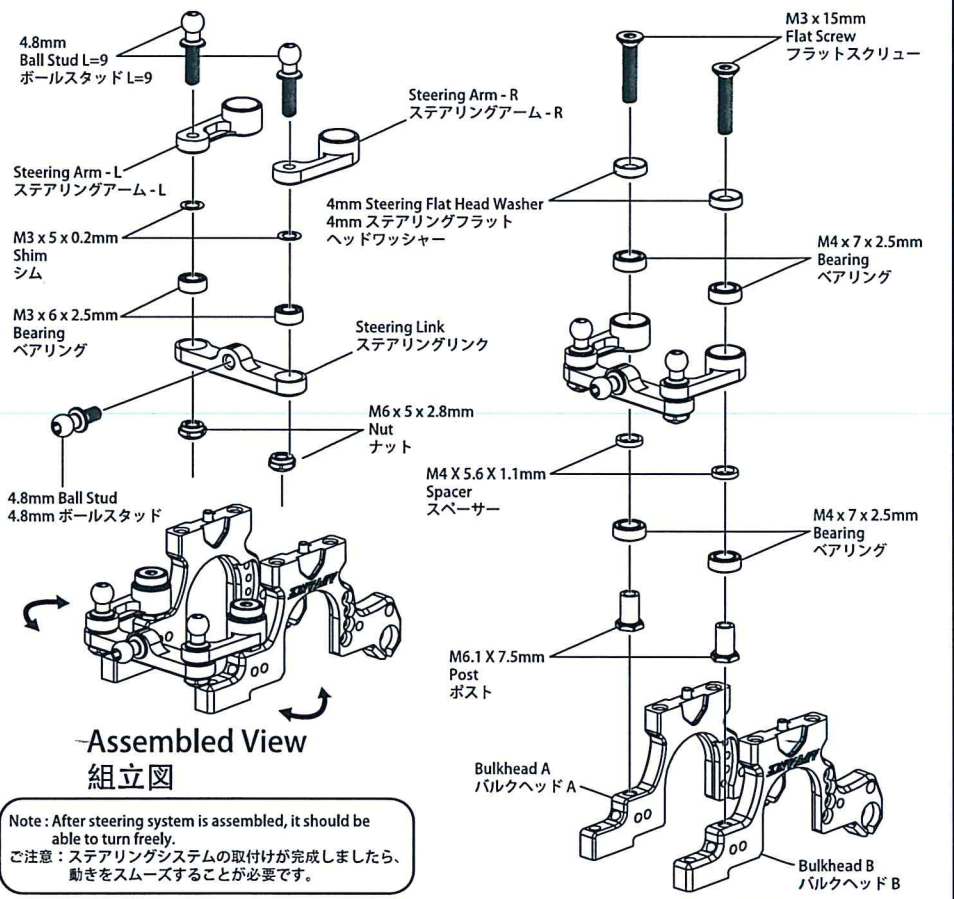
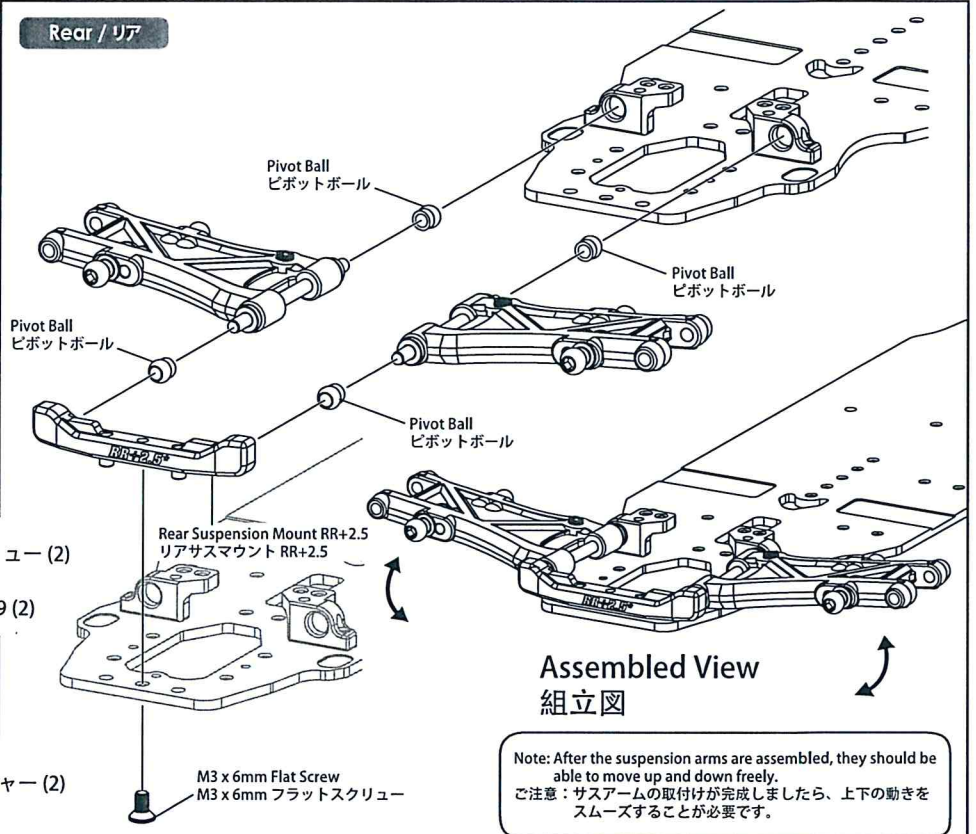


- Bulkhead B (1)  
バルクヘッド B (1)



- Rear Suspension Mount RR+2.5 (1)  
リアサスマウント RR+2.5 (1)

#### Rear / リア



## 4. Front & Rear Bulkhead Assembly フロント&リアバルクヘッドの取付け

**ADVANCE** **EVO**  
**2R18**

### BAG 3



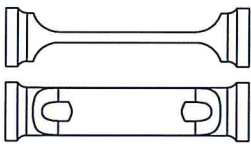
S3M513 3.0 Belt (1)  
S3M513 3.0 ベルト (1)



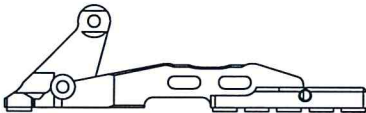
M2.6 x 8mm Button Screw (4)  
M2.6 x 8mm ボタンスクリュー (4)



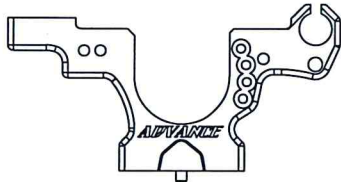
M3 x 6mm Flat Screw (11)  
M3 x 6mm フラットスクリュー (11)



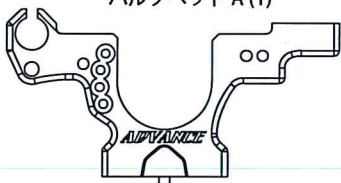
Twist Bar 23mm (2)  
ツイストバー-23mm (2)



Motor Mount (1)  
モーターマウント (1)

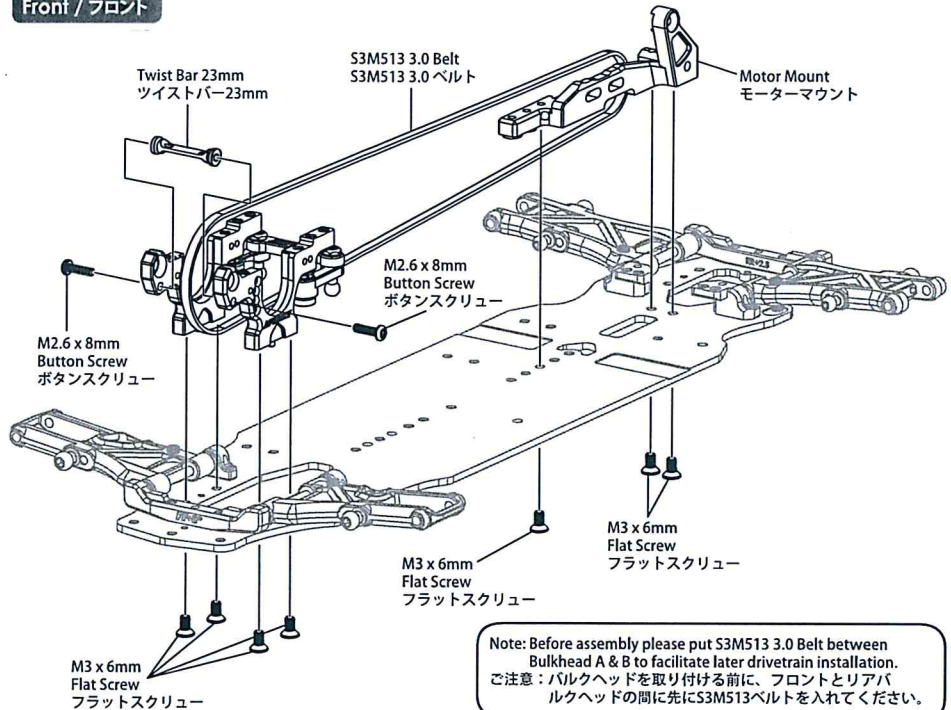


Bulkhead A (1)  
バルクヘッド A (1)

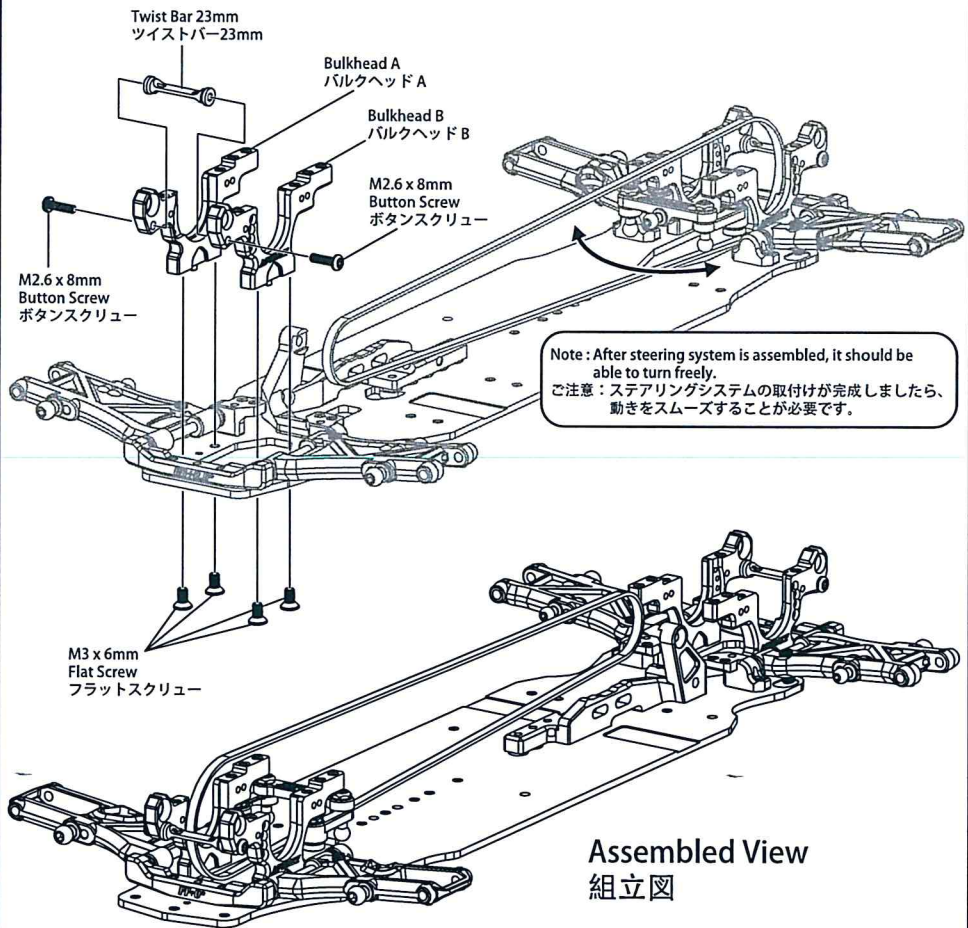


Bulkhead B (1)  
バルクヘッド B (1)

### Front / フロント



### Rear / リア





# 5. Drivetrain Installation / 駆動システムの取付け



## BAG 3



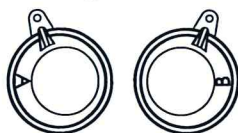
S3M189 3.5 Belt (1)  
S3M189 3.5 ベルト (1)



M1.6 x 5mm Socket Screw (4)  
M1.6 x 5mm ソケットスクリュー (4)

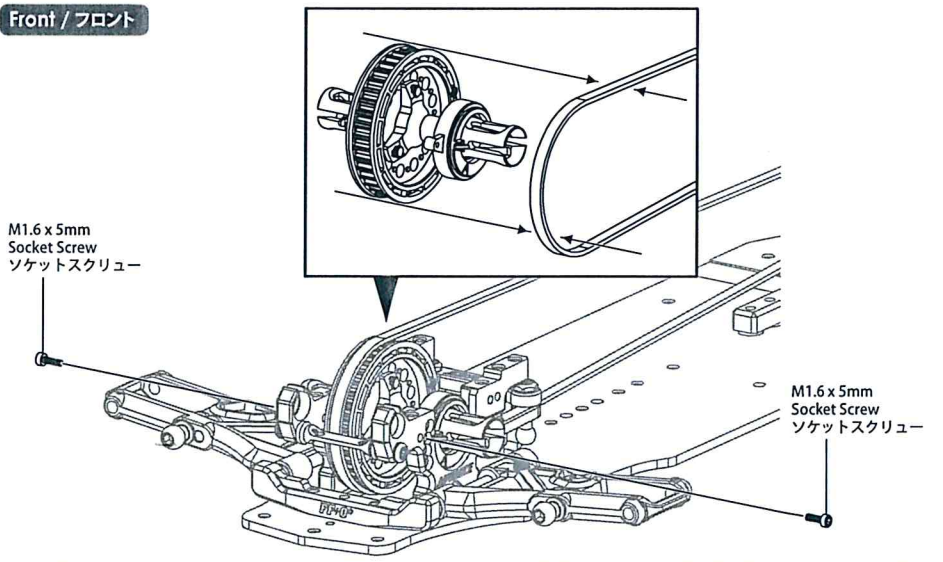


M3 x 10mm Flat Screw (1)  
M3 x 10mm フラットスクリュー (1)

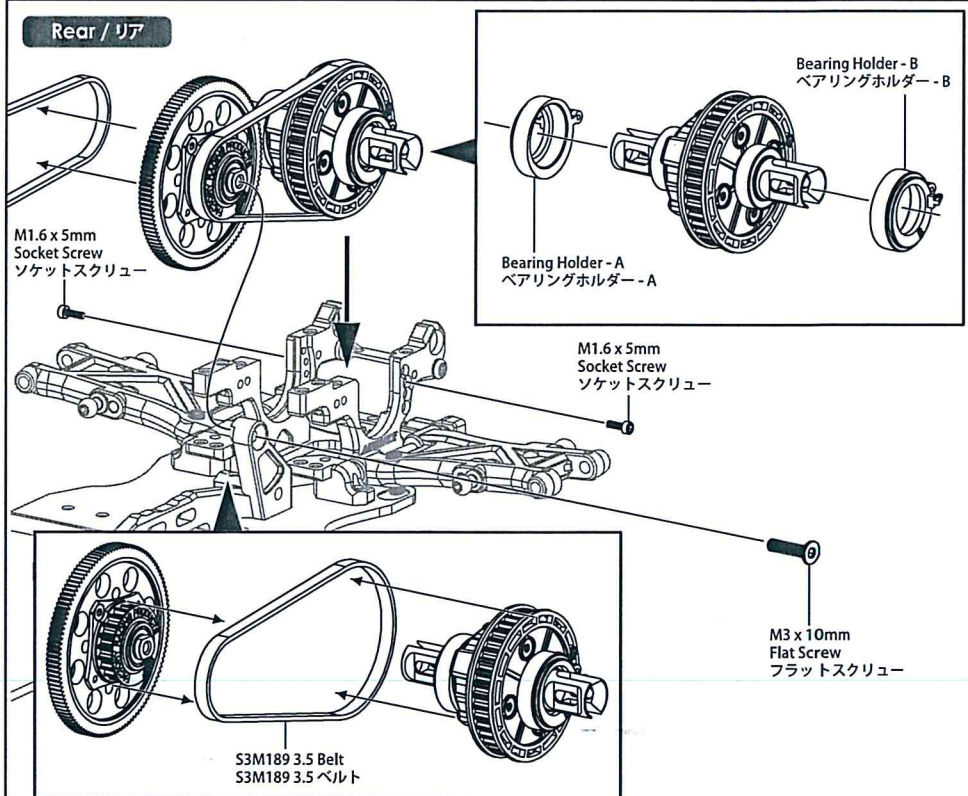


Bearing Holder - A (1) / B (1)  
ベアリングホルダー - A (1) / B (1)

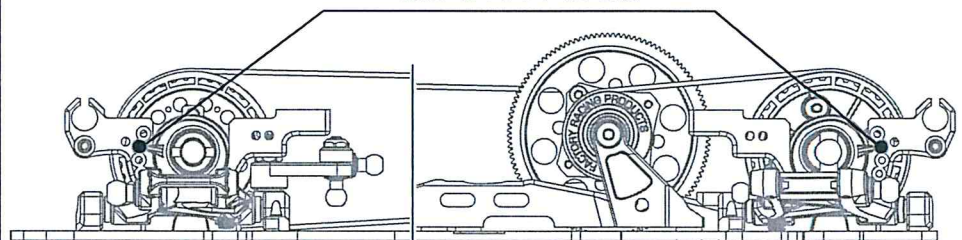
### Front / フロント



### Rear / リア



Default belt tension setting  
既定ベルトテンション設定



Front  
フロント

(Note Position)  
(位置注意)

Rear  
リア

## 6. Front & Rear Shock Tower Assembly フロント&リアショックタワーの取付け

**ADVANCE** **EVO**  
**2K18**

### BAG 3

-  M3 x 6 x 1mm Spacer (2)  
M3 x 6 x 1mm スペーサー (2)
-  M3 x 6 x 1.5mm Spacer (4)  
M3 x 6 x 1.5mm スペーサー (4)
-  M3 x 6 x 3mm Spacer (4)  
M3 x 6 x 3mm スペーサー (4)

-  M3 x 8mm Flat Screw (8)  
M3 x 8mm フラットスクリュー (8)

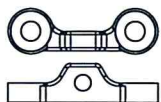
-  M3 x 10mm Flat Screw (4)  
M3 x 10mm フラットスクリュー (4)

-  M3 x 8mm Button Screw (4)  
M3 x 8mm ボタンスクリュー (4)

-  4.8mm Ball Stud L=4 (2)  
4.8mm ボールスタッド L=4 (2)

-  4.8mm Ball Stud (2)  
4.8mm ボールスタッド (2)

-  5.8mm Ball Stud (4)  
5.8mm ボールスタッド (4)



- Upper Linkage Mount (4)  
アッパーリンケージマウント (4)



- Bulkhead Cover A (2)  
バルクヘッドカバー A (2)



- Bulkhead Cover B (2)  
バルクヘッドカバー B (2)

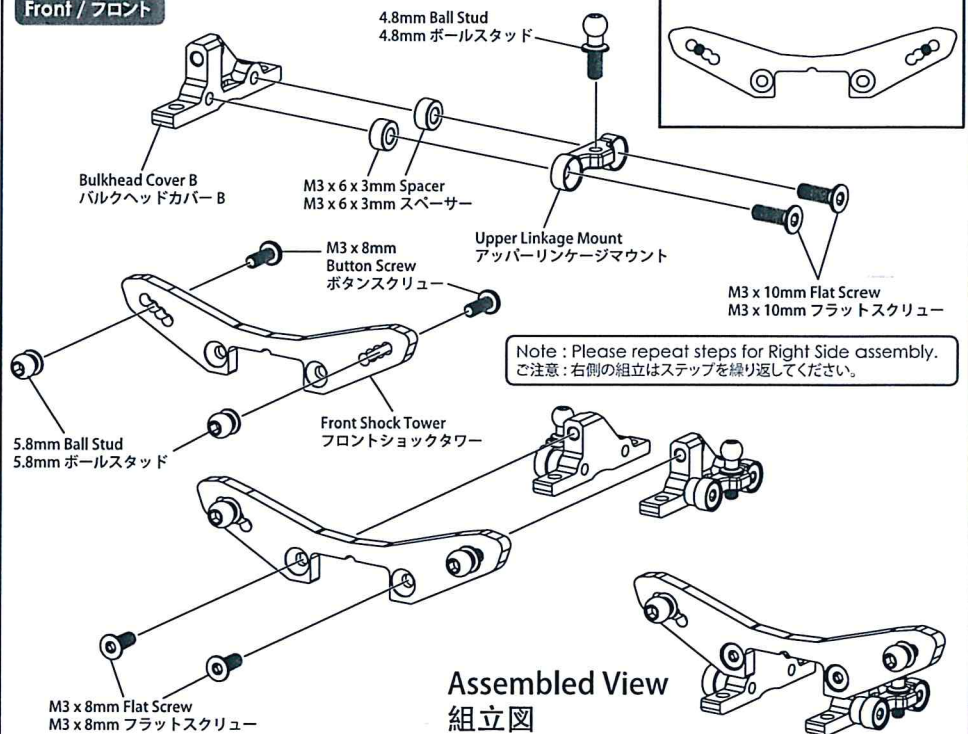


- Front Shock Tower (1)  
フロントショックタワー (1)

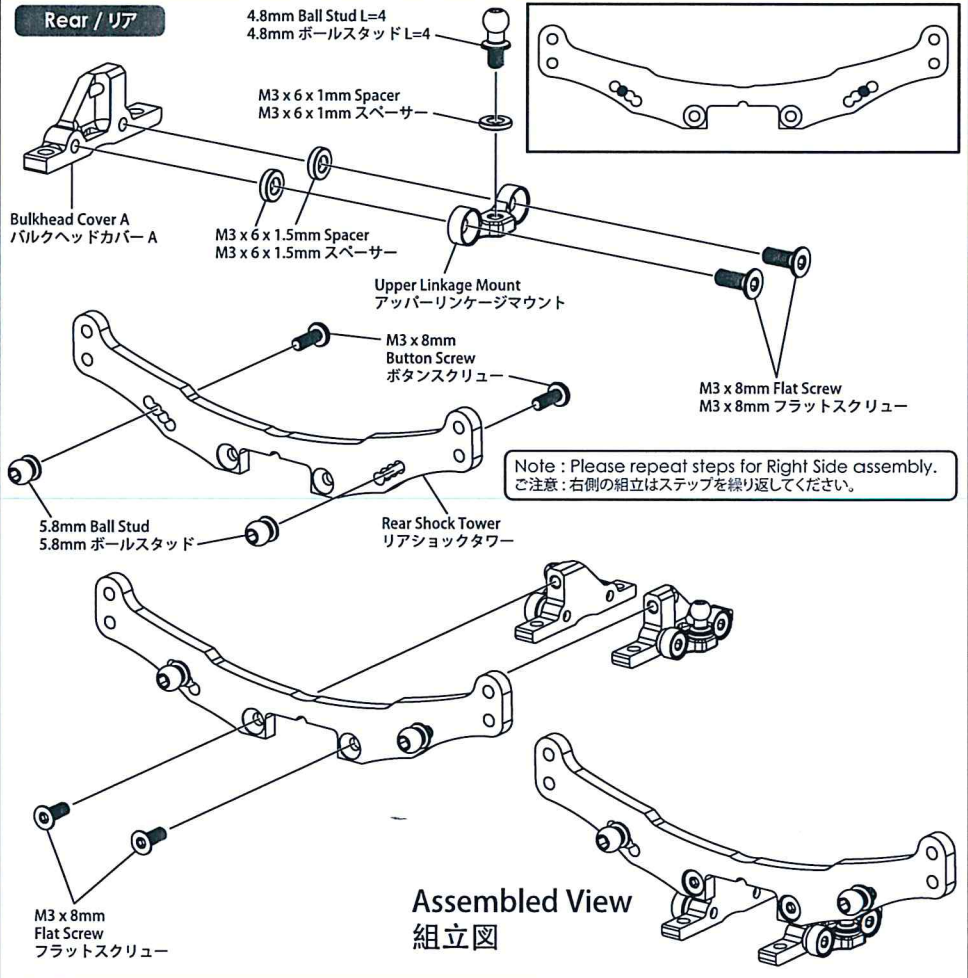


- Rear Shock Tower (1)  
リアショックタワー (1)

### Front / フロント



### Rear / リア



## 7. Front & Rear Bulkhead Cover Installation フロント&リアバルクヘッドカバーとの取付け

**ADVANCE** **ADV**  
**BR18**

### BAG 3



M3 x 6mm Button Screw (17)  
M3 x 6mm ボタンスクリュー (17)



M3 x 14mm Button Screw (1)  
M3 x 14mm ボタンスクリュー (1)



M3 Nut (1)  
M3ナット (1)



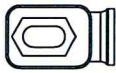
M3 Lock Nut (1)  
M3ロックナット (1)



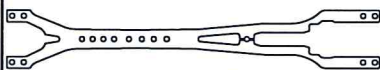
M3 x 5 x 0.2mm Shim (1)  
M3 x 5 x 0.2mm シム (1)



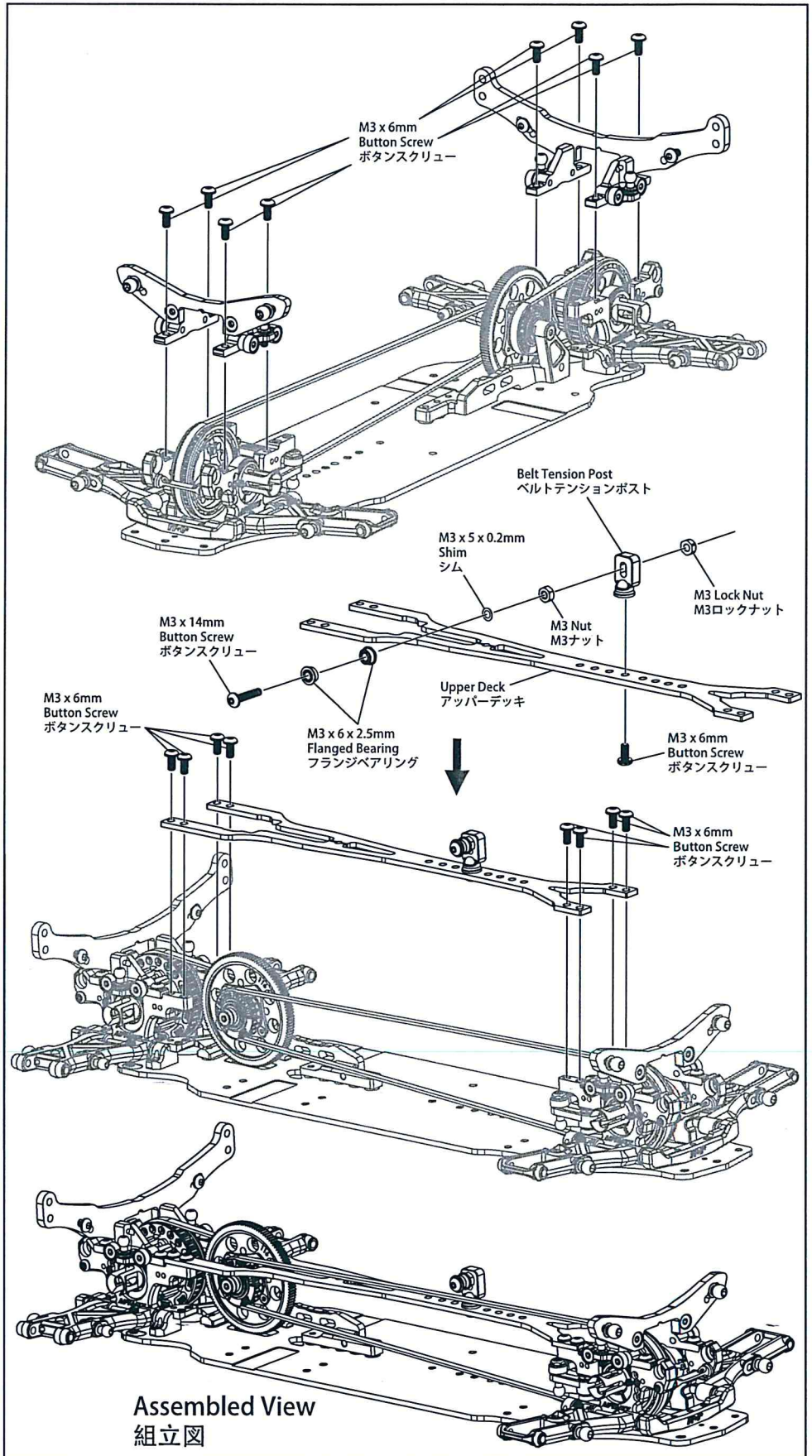
M3 x 6 x 2.5mm Flanged Bearing (2)  
M3 x 6 x 2.5mm フランジベアリング (2)



Belt Tension Post (1)  
ベルトテンションポスト (1)



Upper Deck (1)  
アッパーデッキ (1)



## 8. Front & Rear Stabilizer Assembly フロント&リアスタビライザーの取付け

**ADVANCE** **EVO**  
**2R18**

### BAG 4



M1.6 x 5mm Socket Screw (4)  
M1.6 x 5mm ソケットスクリュー (4)



M3 x 3mm Set Screw (4)  
M3 x 3mm セットスクリュー (4)



4.8mm Ball Stud (2)  
4.8mm ボールスタッド (2)



4.75mm Stabilizer Ball (2)  
4.75mm スタビライザーボール (2)



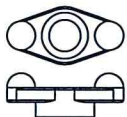
Stabilizer Locker (2)  
スタビライザーロッカー (2)



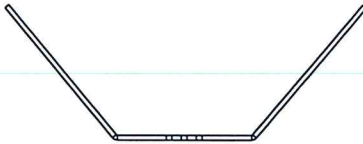
M4 x 7 x 2.5mm Bearing (2)  
M4 x 7 x 2.5mm ベアリング (2)



4.8mm x 16mm Ball Cap (2)  
4.8mm x 16mm ボールキャップ (2)

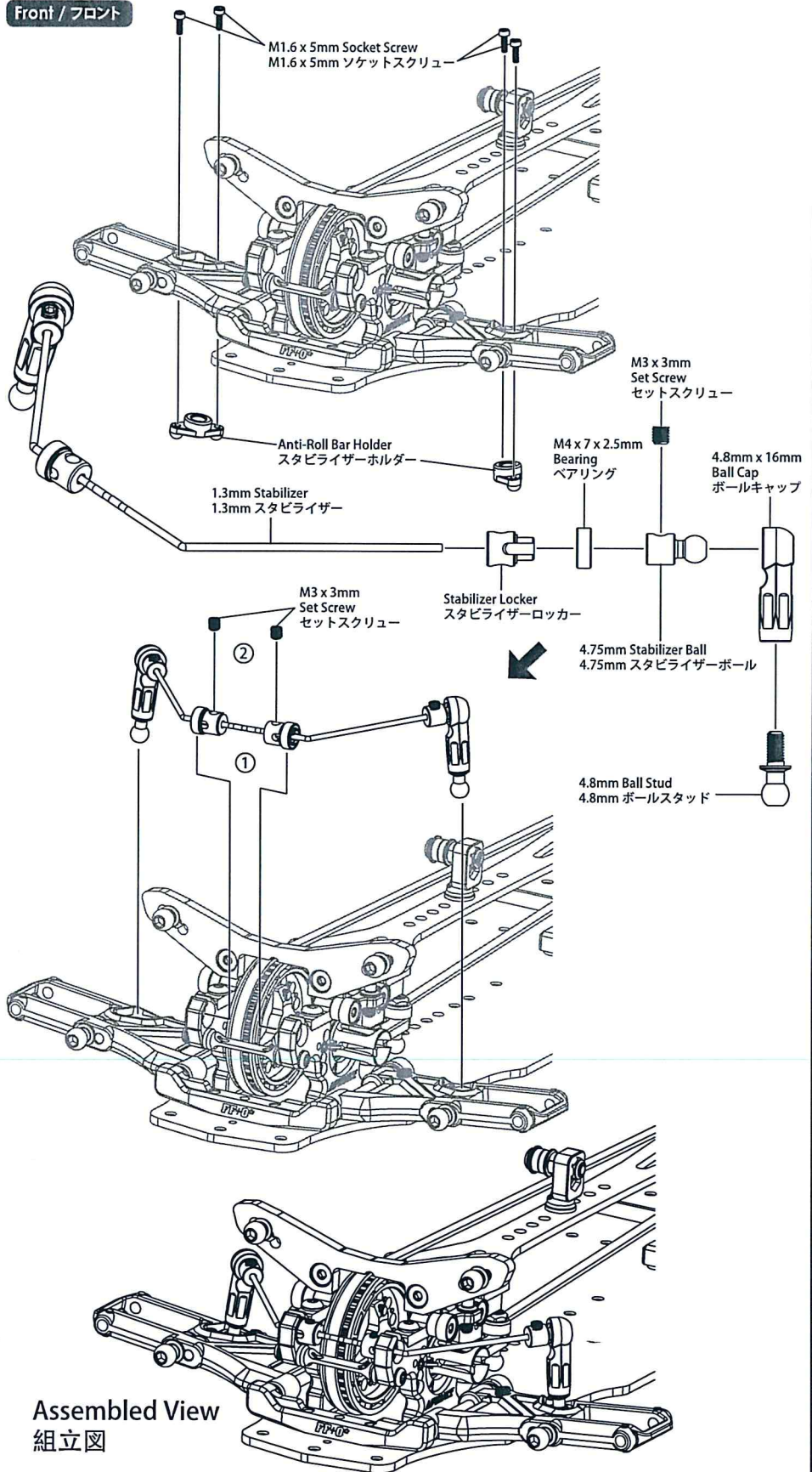


Anti-Roll Bar Holder (2)  
スタビライザーホルダー (2)



1.3mm Stabilizer (1)  
1.3mm スタビライザー (1)

Front / フロント



## 8. Front & Rear Stabilizer Assembly フロント&リアスタビライザーの取付け

**ADVANCE** **EVO**  
**BR18**

### BAG 4

  
M3 x 4mm Set Screw (4)  
M3 x 4mm セットスクリュー (4)

  
4.8mm Ball Stud (2)  
4.8mm ボールスタッド (2)

  
Stabilizer Locker (2)  
スタビライザーロッカー (2)

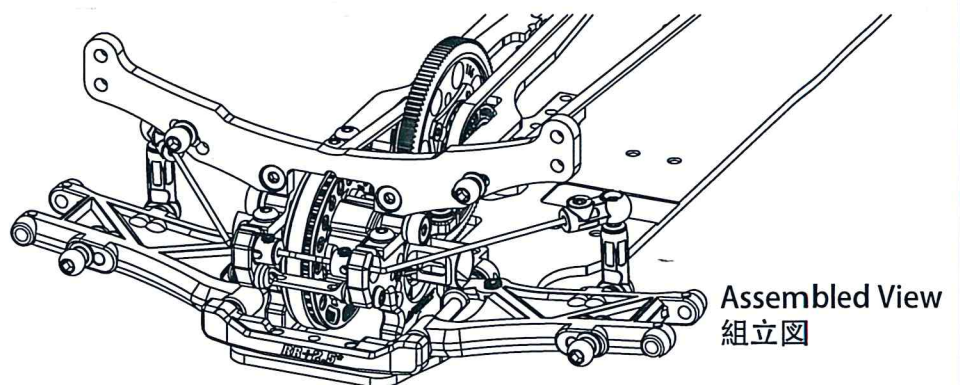
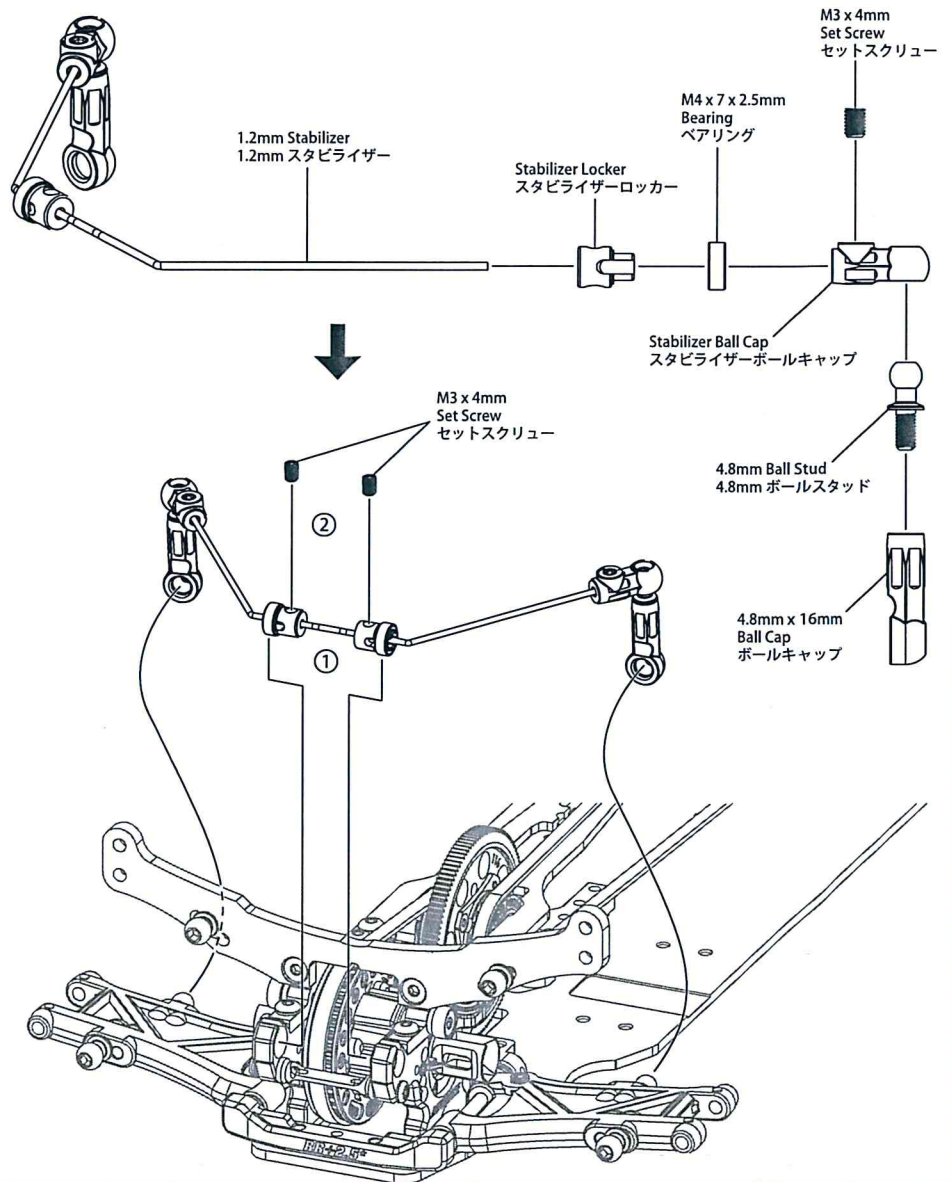
  
M4 x 7 x 2.5mm Bearing (2)  
M4 x 7 x 2.5mm ベアリング (2)

  
Stabilizer Ball Cap (2)  
スタビライザーボールキャップ (2)

  
4.8mm x 16mm Ball Cap (2)  
4.8mm x 16mm ボールキャップ (2)

  
1.2mm Stabilizer (1)  
1.2mm スタビライザー (1)

### Rear / リア



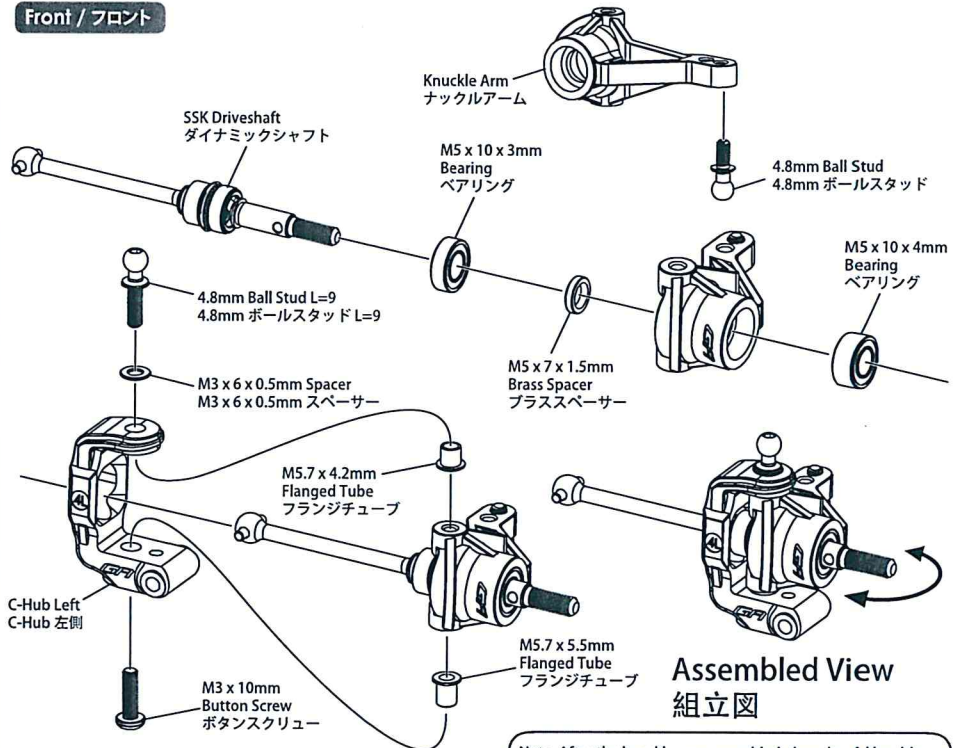
# 9. Front & Rear Hub Assembly フロント&リアハブの取付け



## BAG 5 BAG 4

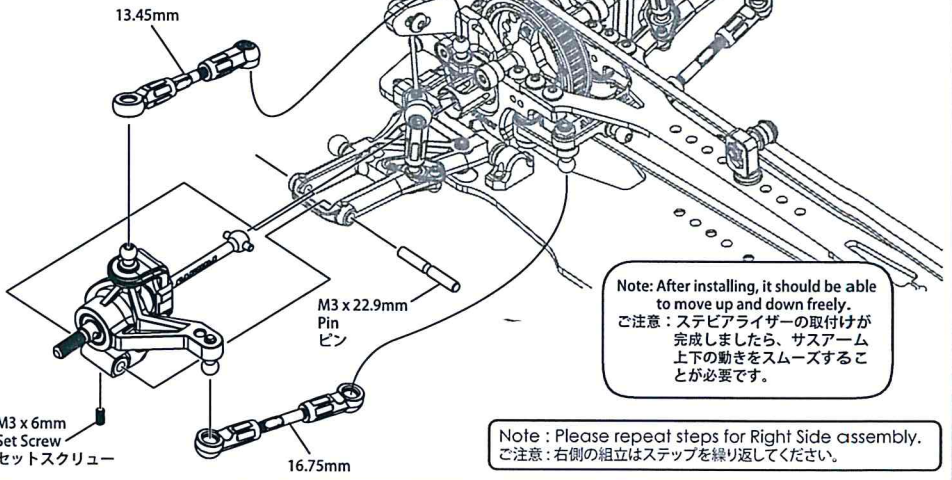
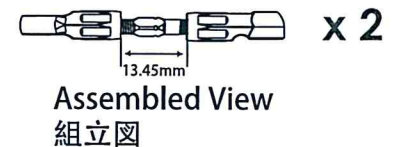
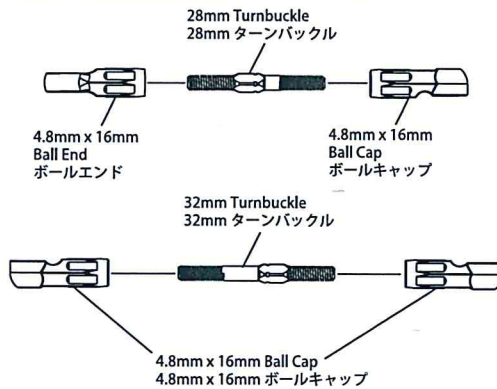
- M3 x 6mm Set Screw (2)  
M3 x 6mm セットスクリュー (2)
- M5.7 x 4.2mm Flanged Tube (2)  
M5.7 x 4.2mm フランジチューブ (2)
- M5.7 x 5.5mm Flanged Tube (2)  
M5.7 x 5.5mm フランジチューブ (2)
- M3 x 6 x 0.5mm Spacer (2)  
M3 x 6 x 0.5mm スペーサー (2)
- M5 x 7 x 1.5mm Brass Spacer (2)  
M5 x 7 x 1.5mm プラススペーサー (2)
- M5 x 10 x 3mm Bearing (2)  
M5 x 10 x 3mm ベアリング (2)
- M5 x 10 x 4mm Bearing (2)  
M5 x 10 x 4mm ベアリング (2)
- M3 x 22.9mm Pin (2)  
M3 x 22.9mm ピン (2)
- M3 x 10mm Button Screw (2)  
M3 x 10mm ボタンスクリュー (2)
- 4.8mm Ball Stud (2)  
4.8mm ボールスタッド (2)
- 4.8mm Ball Stud L=9 (2)  
4.8mm ボールスタッド L=9 (2)
- 28mm Turnbuckle (2)  
28mm ターンバックル (2)
- 32mm Turnbuckle (2)  
32mm ターンバックル (2)
- 4.8mm x 16mm Ball Cap (6)  
4.8mm x 16mm ボールキャップ (6)
- 4.8mm x 16mm Ball End (2)  
4.8mm x 16mm ボールエンド (2)
- Knuckle Arm (2)  
ナックルアーム (2)
- C-Hub Left (1)/Right (1)  
C-Hub 左側 (1)/右側 (1)
- SSK Driveshaft (2)  
ダイナミックシャフト (2)

### Front / フロント



Note: Please repeat steps for Right Side assembly.  
ご注意: 右側の組立はステップを繰り返してください。

Note: After the knuckles are assembled, they should be able to move freely.  
ご注意: 取付けましたら、動きをスムーズすることが必要です。



Note: After installing, it should be able to move up and down freely.  
ご注意: ステアライザーの取付けが完成しましたら、サスアーム上下の動きをスムーズすることが必要です。

Note: Please repeat steps for Right Side assembly.  
ご注意: 右側の組立はステップを繰り返してください。

# 9. Front & Rear Hub Assembly フロント&リアハブの取付け



**BAG 5**   **BAG 4**

M3 x 3mm Set Screw (2)  
M3 x 3mm セットスクリュー (2)



4.8mm Ball Stud (2)  
4.8mm ボールスタッド (2)



M3 x 6 x 2mm Spacer (2)  
M3 x 6 x 2mm スペーサー (2)



M5 x 7 x 1.5mm Brass Spacer (2)  
M5 X 7 X 1.5mm プラスペーサー (2)



M5 x 10 x 4mm Bearing (4)  
M5 x 10 x 4mm ベアリング (4)



4mm Universal Shaft Cushion (2)  
4mm ユニバーサルシャフトクッション (2)



M3 x 26.4mm Pin (2)  
M3 x 26.4mm ピン (2)



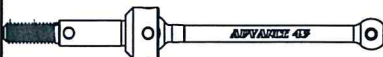
28mm Turnbuckle (2)  
28mm ターンバックル (2)



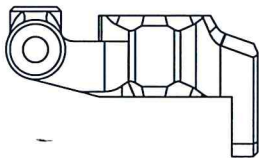
4.8mm x 16mm Ball Cap (2)  
4.8mm x 16mm ボールキャップ (2)



4.8mm x 16mm Ball End (2)  
4.8mm x 16mm ボールエンド (2)



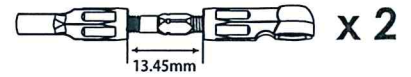
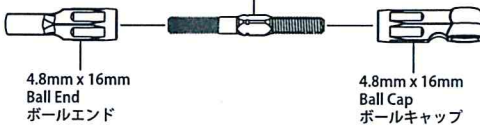
Universal Shaft - 43mm (2)  
ユニバーサルシャフト - 43mm (2)



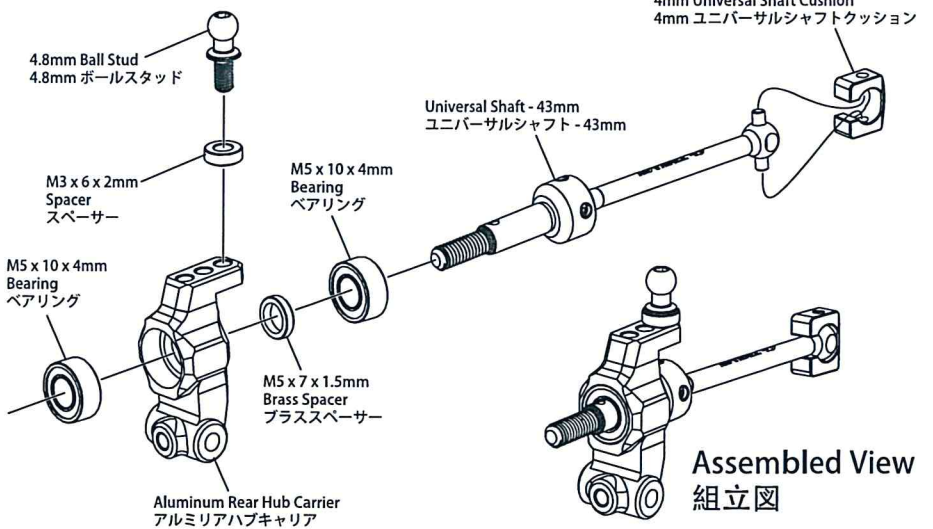
Aluminum Rear Hub Carrier (2)  
アルミアハブキャリア (2)

Rear / リア

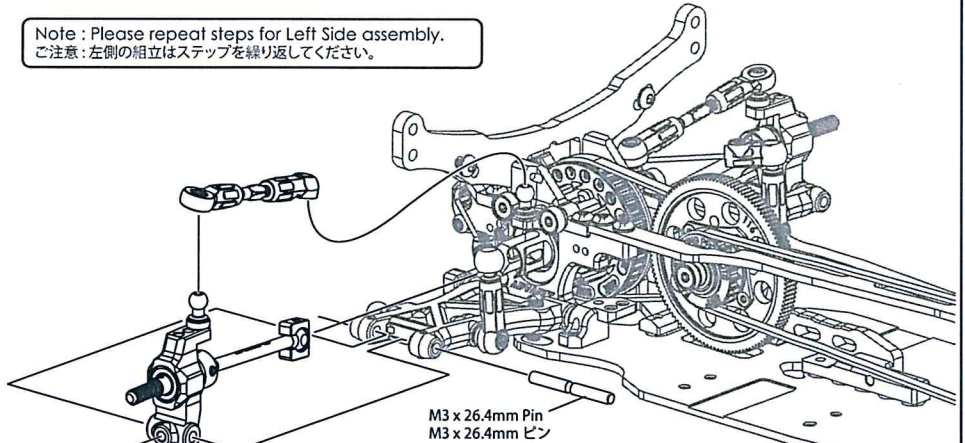
28mm Turnbuckle  
28mm ターンバックル



Assembled View  
組立図

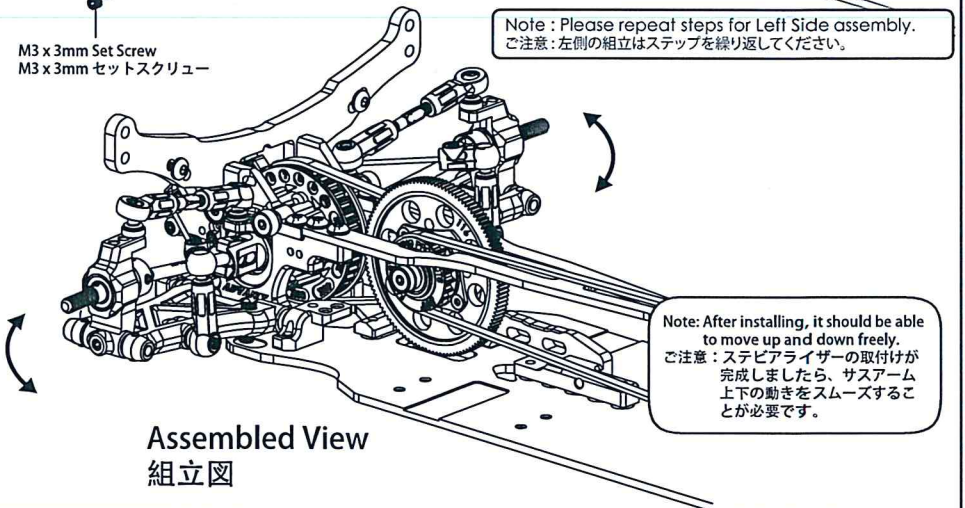


Note : Please repeat steps for Left Side assembly.  
ご注意 : 左側の組立はステップを繰り返してください。



Note : Please repeat steps for Left Side assembly.  
ご注意 : 左側の組立はステップを繰り返してください。

M3 x 3mm Set Screw  
M3 x 3mm セットスクリュー



Note: After installing, it should be able to move up and down freely.  
ご注意 : ステビアライザーの取付けが完了しましたら、サスアーム上下の動きをスムーズにすることが必要です。

Assembled View  
組立図

# 10. Oil Damper Assembly / オイルダンパーの取付け



## BAG 6

- 2.5 x 6 x 0.4mm E-Ring (8)  
2.5 x 6 x 0.4mm Eリング (8)
- M2.8 x 1.9mm O-Ring (4)  
M2.8 x 1.9mm Oリング (4)
- O-Ring Cover (4)  
Oリングカバー (4)
- Shock Piston (4 Holes) (4)  
ショックピストン(4ホール) (4)
- M12.5 x 1.5mm O-Ring (4)  
M12.5 x 1.5mm Oリング (4)
- Bottom Cap (4)  
ボトムキャップ (4)
- Upper Cover (4)  
アッパーカバー (4)
- Adjustable Ring (4)  
可調整リング (4)

**#350 Oil**  
#350 オイル



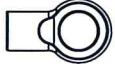
**Big Bore Damper Foam (4)**  
ビッグボアダンパーフォーム (4)



**Shock Silicon Cap (4)**  
ショックシリコンキャップ (4)



**M3 x 23mm Shock Shaft (4)**  
M3 x 23mm ショックシャフト (4)



**5.8mm x 10.2mm Ball Cap (4)**  
5.8mm x 10.2mm ボールキャップ (4)



**Shock Top Plastic Cap (4)**  
ショックトッププラスチックキャップ (4)



**Oil Shock Body (4)**  
オイルショックボディ (4)

**Shock Piston (4 Holes)**  
ショックピストン(4ホール)

2.5 x 6 x 0.4mm E-Ring  
Eリング

M3 x 23mm Shock Shaft  
ショックシャフト

2.5 x 6 x 0.4mm E-Ring  
Eリング

M2.8 x 1.9mm O-Ring  
Oリング

Bottom Cap  
ボトムキャップ

O-Ring Cover  
Oリングカバー

Oil Shock Body  
オイルショックボディ

M12.5 x 1.5mm O-Ring  
Oリング

Adjustable Ring  
可調整リング

5.8mm x 10.2mm Ball Cap  
ボールキャップ

**CORRECT** 正確

**INCORRECT** 不正確

Please Pre-thread the ball end hole by using a M3 Screw.  
インストールの前に、M3スクリューに先にボールエンドホールを取り付けて下さい。

**#350 Oil**  
#350 オイル

1. Fully extend the shock shaft until piston is at the bottom of shock body, while holding the shock upright fill shock oil to the level shown on the diagram to the left.  
ショックシャフトを引いて、ピストンがショックボディの奥までにして下さい。垂直にショックシャフトを引いて、ショックオイルを左図に示すように注入して下さい。
2. Slowly compress and extend shock shaft to remove any air bubbles under the piston.  
気泡がトップへ浮かれるように、ピストンを上下に移動して下さい。気泡がなくなるまで、ピストンの移動を続けて下さい。
3. Fully extend shock shaft, top up shock oil if necessary and allow to rest for 5 minutes or until all air bubbles have been removed.  
再度ショックシャフトを引いて、ピストンがショックボディの奥までにして下さい。必要であれば、ショックオイルを補充して下さい。気泡が出るように、5分くらいショックを置いて下さい。
4. Install Silicon Cap at an angle as shown in diagram below and bleed out any excess oil.  
ショックシリコンキャップを斜めに、ショックボディに取り付けて下さい。少量のオイルが漏れて来るのが正常の状況です。
5. Fully tighten the cap and clean off any excess oil.  
キャップをしっかり取り付けると確かめて、漏れたオイルを洗って下さい。

**Upper Cover**  
アッパーカバー

**4.8mm Shock Top Plastic Cap**  
4.8mmショックトッププラスチックキャップ

**Shock Silicon Cap**  
ショックシリコンキャップ

**Big Bore Damper Foam**  
ビッグボアダンパーフォーム

**INCORRECT** 不正確

**CORRECT** 正確

Install shock silicon cap on to shock body in an angle as shown, it is normal for excess oil to leak out.  
ショックボディにショックシリコンキャップを取り付けるときは、少量のオイルが漏れます。それは正常の状況です。



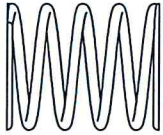
# 10. Oil Damper Assembly / オイルダンパーの取付け



**BAG 6**



Aluminum Spring Base Cover 13mm (4)  
アルミスプリングベースカバー13mm (4)



M1.4 x 14 x 20.5mm 5.25T Spring (4)  
M1.4 x 14 x 20.5mm 5.25T スプリング (4)



Assembled View  
組立図

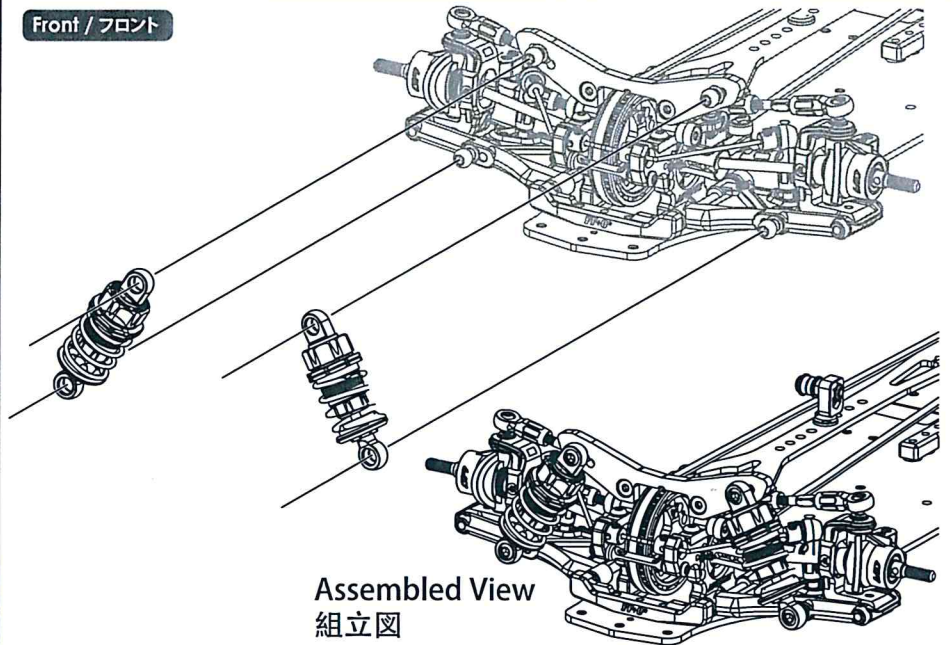
M1.4 x 14 x 20.5mm 5.25T  
Spring  
スプリング

①

②

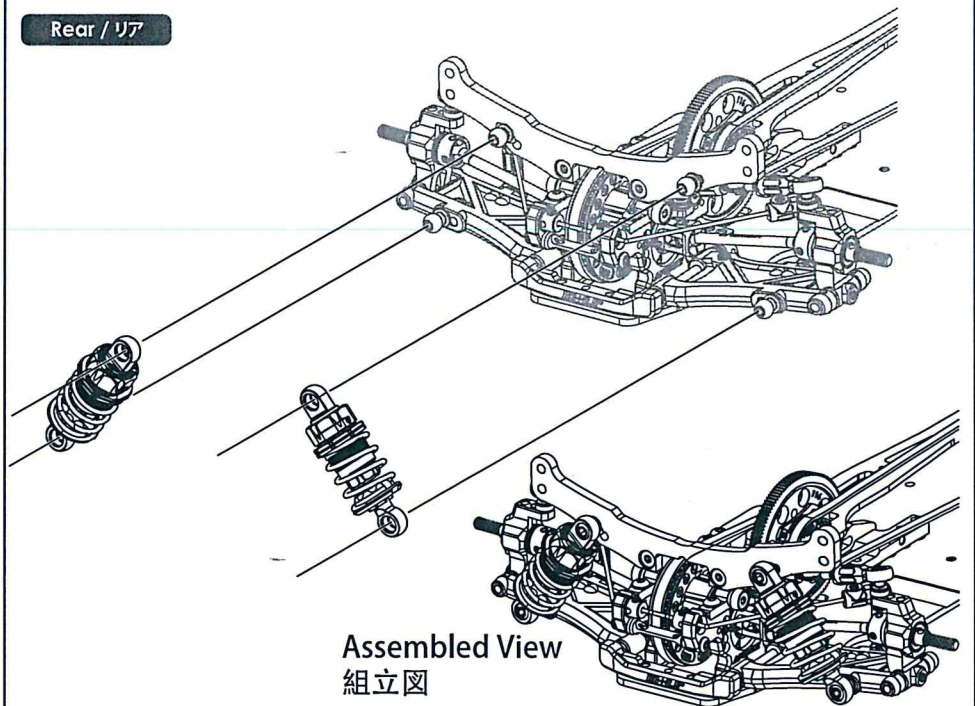
Aluminum Spring Base Cover 13mm  
アルミスプリングベースカバー13mm

Front / フロント



Assembled View  
組立図

Rear / リア



Assembled View  
組立図

# 11. RC Unit Installation / RCユニットの取り付け



## BAG 7 BAG 4



M3 x 6mm Flat Screw (5)  
M3 x 6mm フラットスクリュー (5)



M3 x 8mm Flat Screw (4)  
M3 x 8mm フラットスクリュー (4)



M3 x 6mm Button Screw (1)  
M3 x 6mm ボタンスクリュー (1)



4.8mm Ball Stud (1)  
4.8mm ボールスタッド (1)



3MM Flat Head Washer (4)  
3MM フラットヘッドワッシャー (4)



21mm Turnbuckle (1)  
21mm ターンバックル (1)



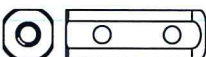
4.8mm x 16mm Ball Cap (1)  
4.8mm x 16mm ボールキャップ (1)



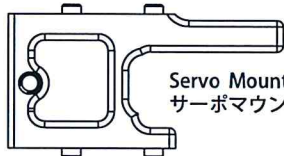
4.8mm Servo Ball End (1)  
4.8mm サーボボールエンド (1)



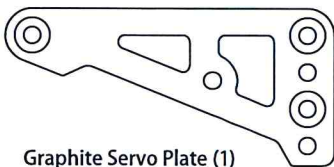
Servo Saver (1)  
サーボセイバー (1)



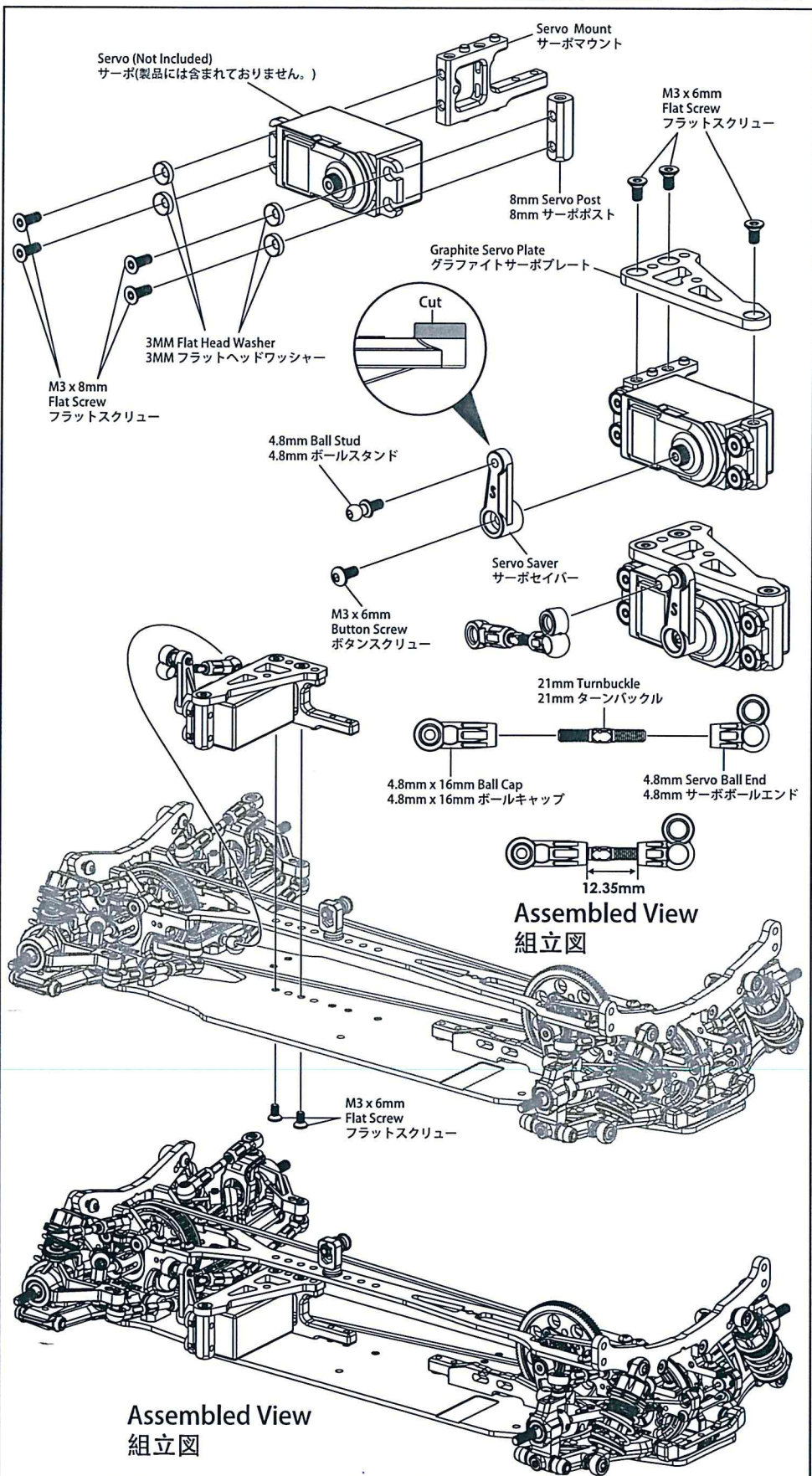
8mm Servo Post (1)  
8mm サーボポスト (1)



Servo Mount (1)  
サーボマウント (1)



Graphite Servo Plate (1)  
グラファイトサーボプレート (1)



# 11. RC Unit Installation / RCユニットの取り付け



## BAG 7 BAG 4

M3 x 8mm Flat Screw (2)  
M3 x 8mm フラットスクリュー (2)




M3 x 12mm Button Screw (4)  
M3 x 12mm ボタンスクリュー (4)



4.8mm Ball Stud (2)  
4.8mm ボールスタッド (2)



4.8mm x 16mm Ball Cap (2)  
4.8mm x 16mm ボールキャップ (2)



38mm Turnbuckle (1)  
38mm ターンバックル (1)



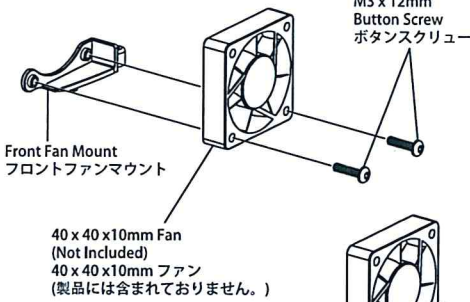
Front Fan Mount (1)  
フロントファンマウント (1)



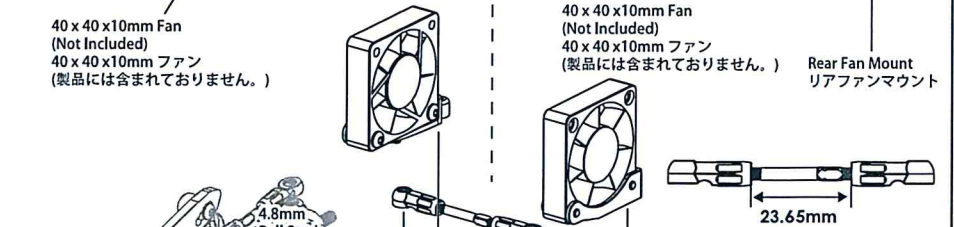
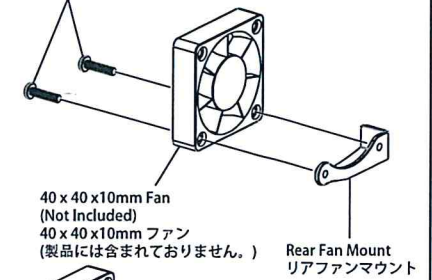
Rear Fan Mount (1)  
リアファンマウント (1)

Double Sided Sticky Tape (1)  
両面テープ (1)

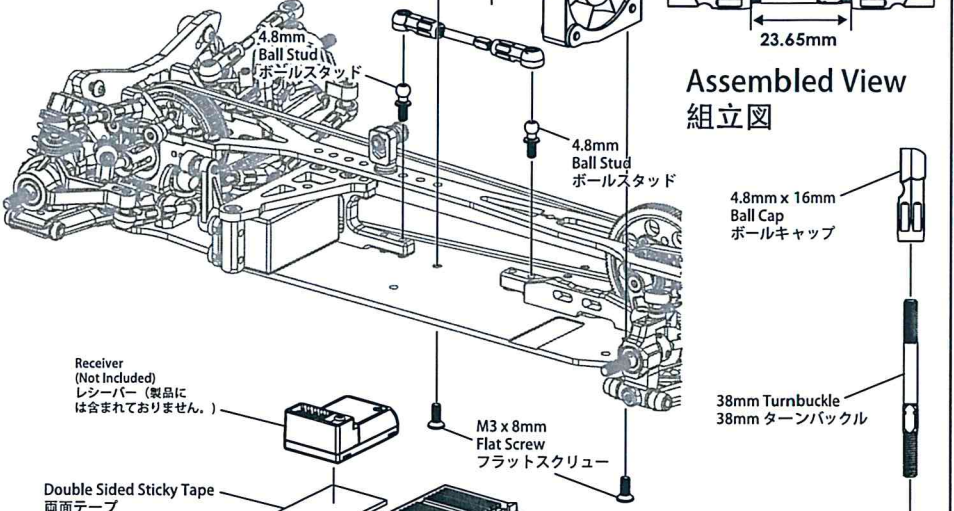
### Front / フロント



### Rear / リア



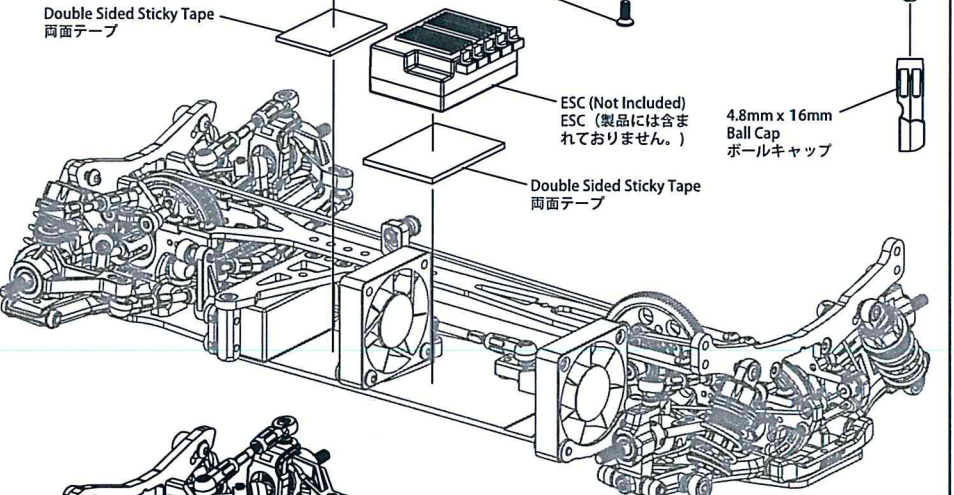
### Assembled View 組立図



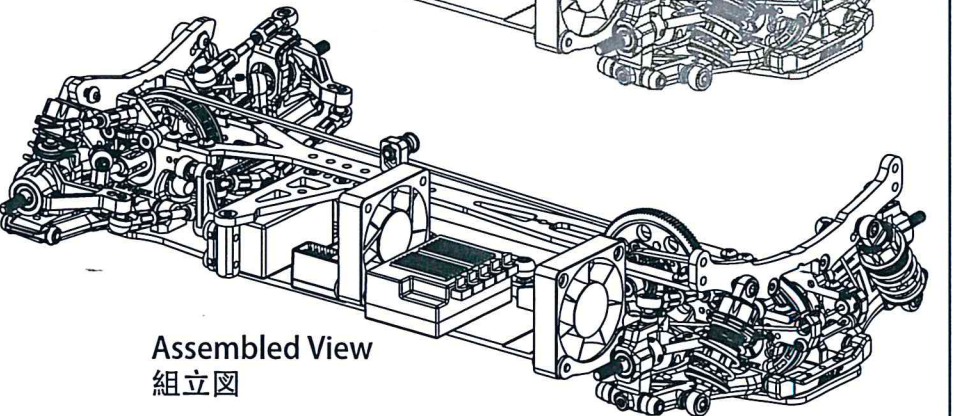
4.8mm x 16mm Ball Cap  
ボールキャップ

38mm Turnbuckle  
38mm ターンバックル

4.8mm x 16mm Ball Cap  
ボールキャップ



### Assembled View 組立図



## 12. Standard Battery Installation ロングバッテリーの取付け

**ADVANCE** **2WD**  
**2R18**

### BAG 7

-  M3 x 6 x 3mm Spacer (1)  
M3 x 6 x 3mm スペーサー (1)
-  M3 x 6 x 3.5mm Spacer (1)  
M3 x 6 x 3.5mm スペーサー (1)



- M3 x 8mm Button Screw (2)  
M3 x 8mm ボタンスクリュー (2)



- M3 x 12mm Button Screw (2)  
M3 x 12mm ボタンスクリュー (2)



- M3 x 8mm Flat Screw (1)  
M3 x 8mm フラットスクリュー (1)




- M3 x 10mm Flat Screw (3)  
M3 x 10mm フラットスクリュー (3)



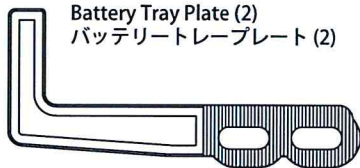
- M3 x 15mm Flat Screw (4)  
M3 x 15mm フラットスクリュー (4)



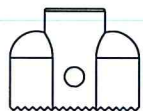
- 3MM Flat Head Washer (2)  
3MM フラットヘッドワッシャー (2)



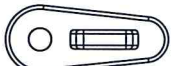
- Battery Tray Plate (2)  
バッテリートレイプレート (2)



- Battery Holder (2)  
バッテリーホルダー (2)



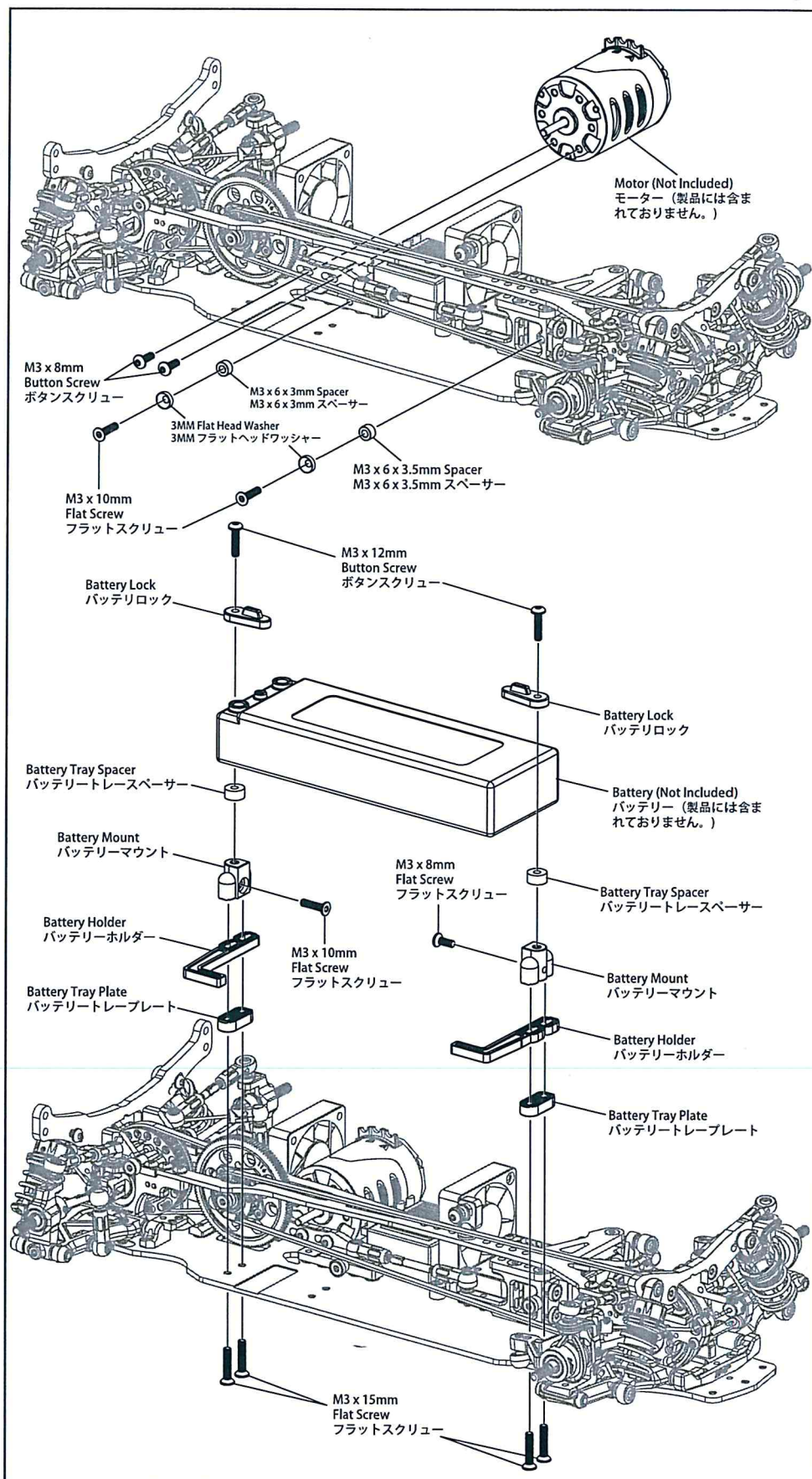
- Battery Mount (2)  
バッテリーマウント (2)



- Battery Lock (2)  
バッテリーロック (2)



- Battery Tray Spacer (2)  
バッテリートレイスペーサー (2)



### 13. Battery Tray Plate / バッテリートレープレート



#### BAG 7



M3 x 8mm Flat Screw (1)  
M3 x 8mm フラットスクリュー (1)



M3 x 10mm Flat Screw (1)  
M3 x 10mm フラットスクリュー (1)



M3 x 15mm Flat Screw (4)  
M3 x 15mm フラットスクリュー (4)



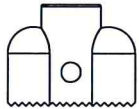
M3 x 12mm Button Screw (2)  
M3 x 12mm ボタンスクリュー (2)



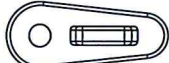
Battery Tray Plate (2)  
バッテリートレープレート (2)



Battery Holder (2)  
バッテリーホルダー (2)



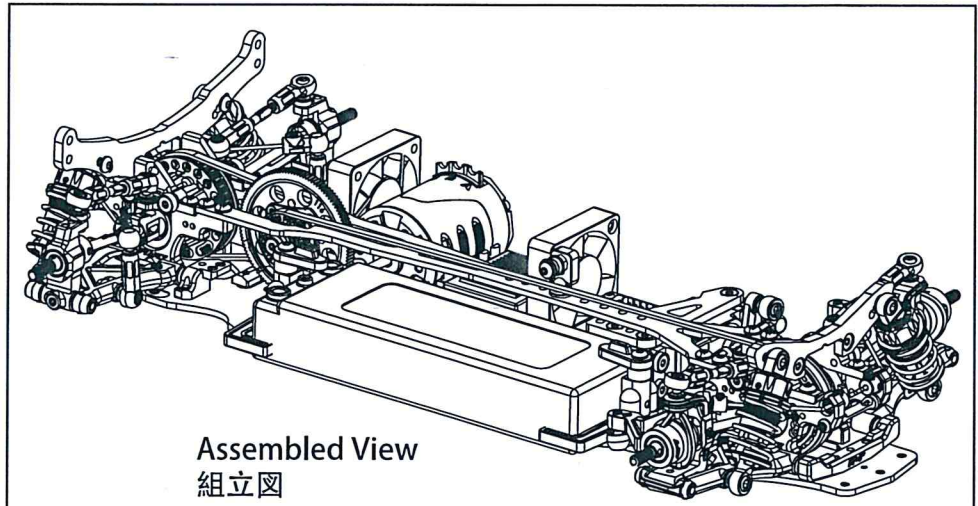
Battery Mount (2)  
バッテリーマウント (2)



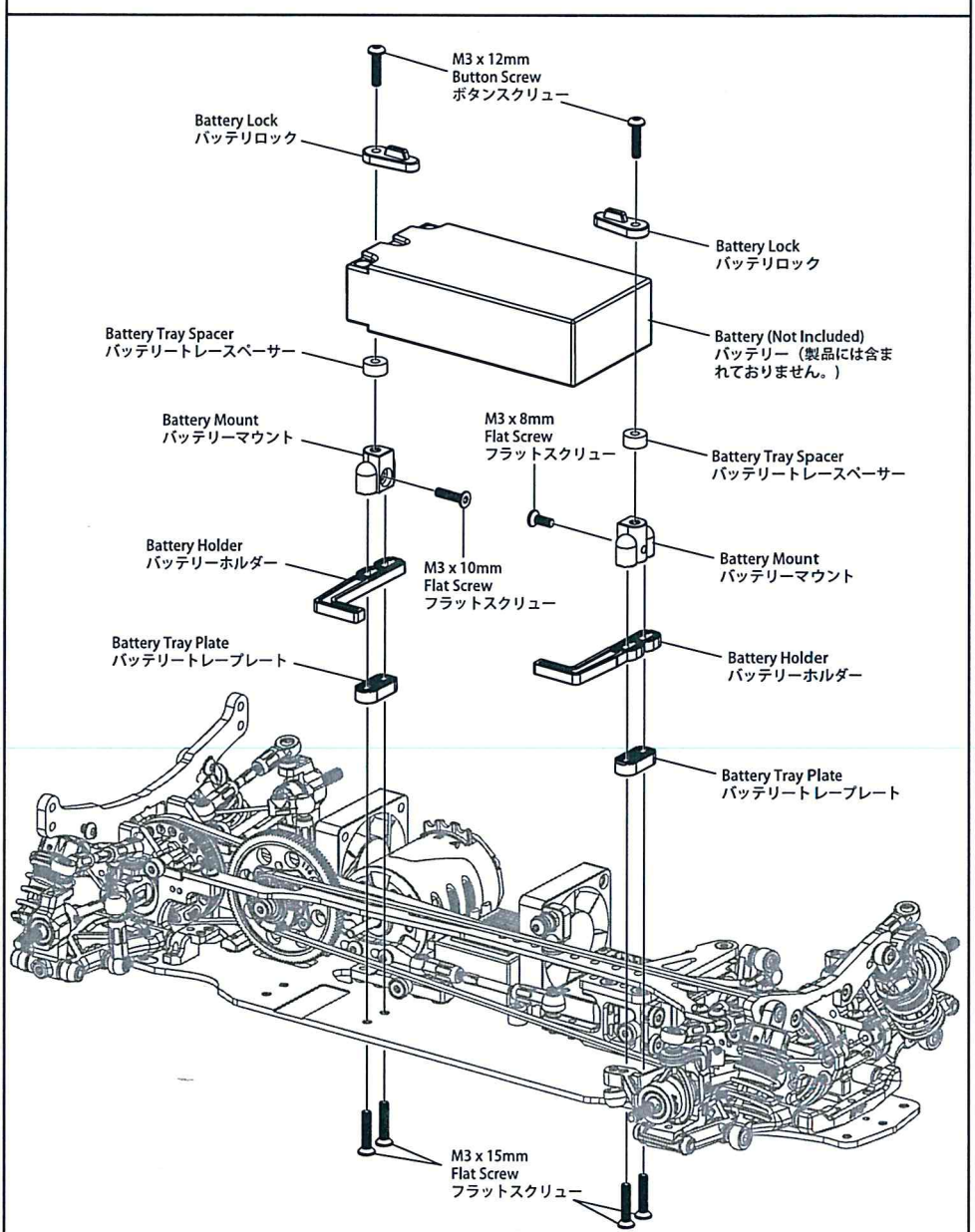
Battery Lock (2)  
バッテリーロック (2)



Battery Tray Spacer (2)  
バッテリートレースパーサー (2)



Assembled View  
組立図



# 14. Front Bumper & Body Post Assembly フロントバンパー & ボディーポストの取付け



## BAG 8



M3 x 6mm Button Screw (1)  
M3 x 6mm ボタンスクリュー (1)



M3 x 8mm Flat Screw (2)  
M3 x 8mm フラットスクリュー (2)



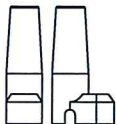
M3 x 10mm Flat Screw (4)  
M3 x 10mm フラットスクリュー (4)




Body Clip (6)  
ボディークリップ (6)



Body Post Cushion (2)  
ボディーポストクッション (2)



Antenna Post (1)  
アンテナポスト (1)




Antenna and Antenna Rod Head (1)  
アンテナ & アンテナロッドヘッド (1)




Bumper (1)  
バンパー (1)



Aluminum Upper Bumper (1)  
アルミアップーバンパー (1)

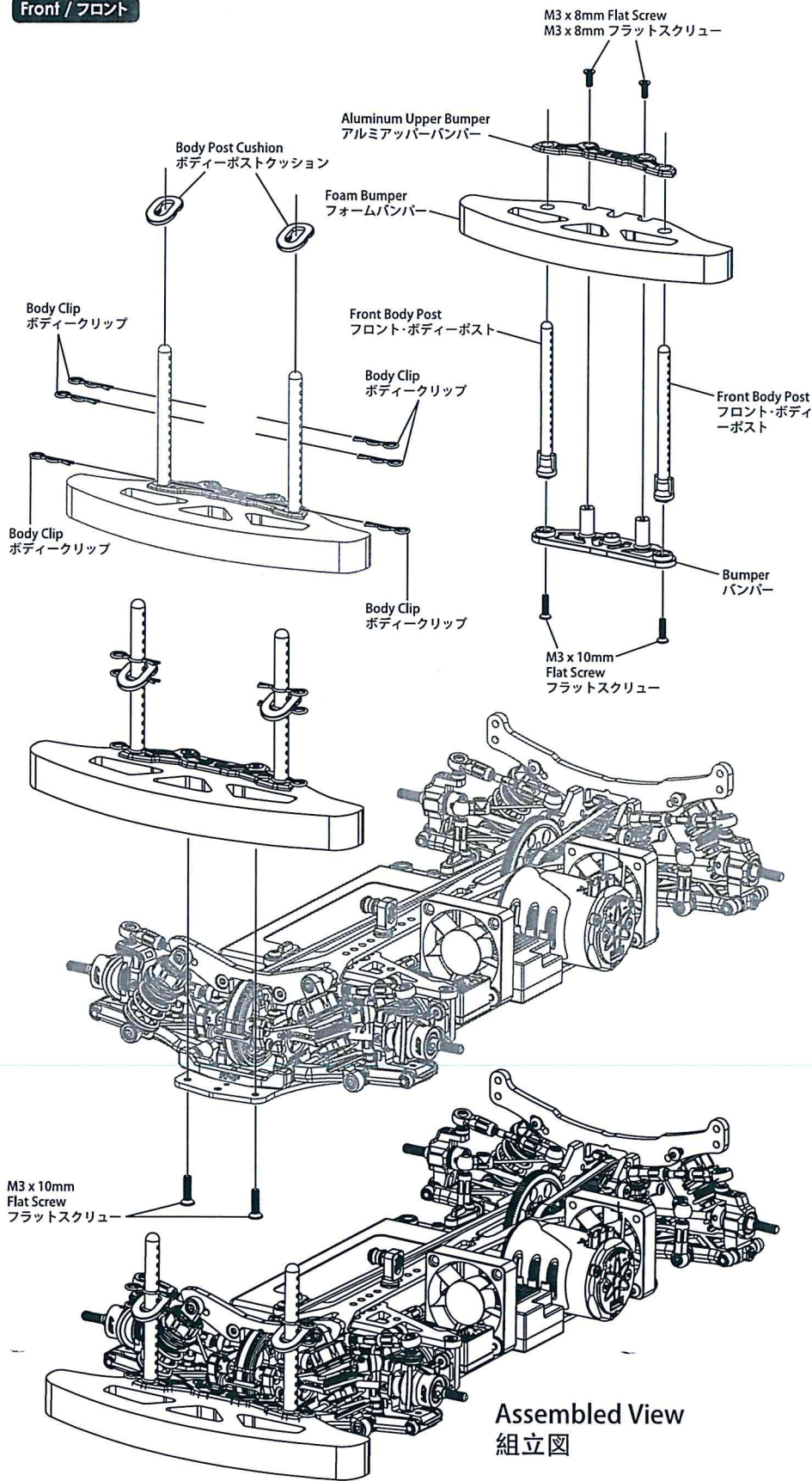


Front Body Post (2)  
フロント・ボディーポスト (2)



Foam Bumper (1)  
フォームバンパー (1)

### Front / フロント



# 15. Rear Body Post Assembly リアボディーポストの取付け



## BAG 8



M1.6 x 5mm Socket Screw (4)  
M1.6 x 5mm ソケットスクリュー (4)



M2 x 9.8mm Pin (4)  
M2 x 9.8mm ピン (4)



M3 x 10mm Button Screw (2)  
M3 x 10mm ボタンスクリュー (2)



Flanged Nut - 4mm (4)  
フランジナット - 4mm (4)



Body Clip (4)  
ボディークリップ (4)



4mm Adaptor (4)  
4mm アダプター (4)

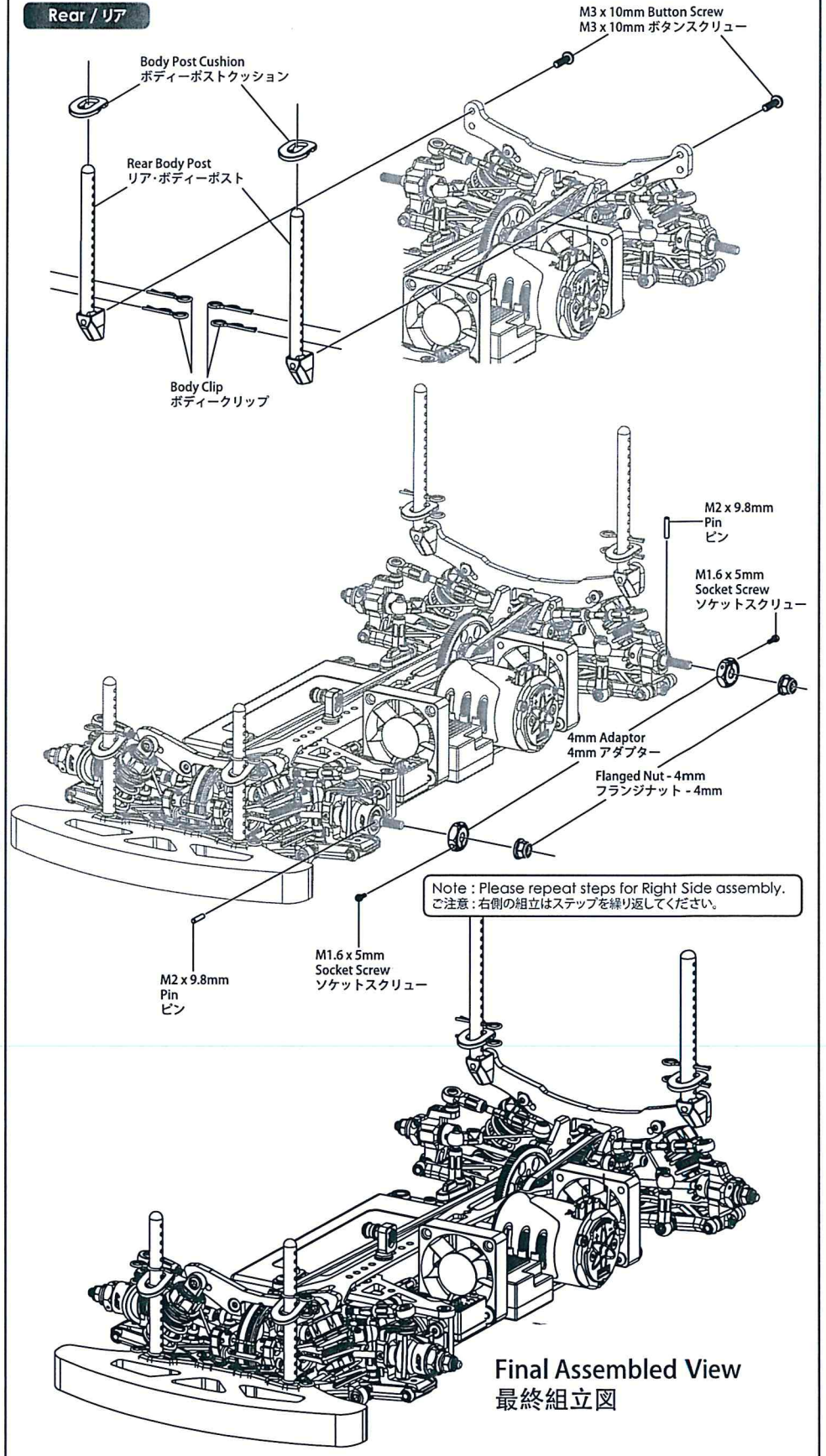


Body Post Cushion (2)  
ボディーポストクッション (2)



Rear Body Post (2)  
リア・ボディーポスト (2)

### Rear / リア



# 16. Parts Include / 製品に含めるパーツ



## BAG 1

M2 x 9.8mm Pin (4)  
M2 x 9.8mm ピン (4)



M2.6 x 8mm Flat Screw (4)  
M2.6 x 8mm フラットスクリュー (4)



M3 x 6mm Flat Screw (1)  
M3 x 6mm フラットスクリュー (1)



M3 x 6mm Button Screw (3)  
M3 x 6mm ボタンスクリュー (3)



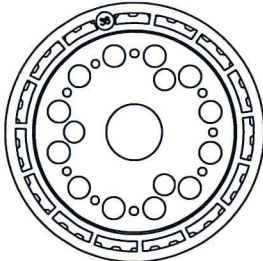
3MM Flat Head Washer (1)  
3MM フラットヘッドワッシャー (1)




Center Pulley Shaft Spacer (1)  
センタープーリーシャフトスペーサー (1)



M10 x 15 x 4mm Bearing (4)  
M10 x 15 x 4mm ベアリング (4)



38T Pulley (1)  
38T プーリー (1)



Spur Gear Adaptor (1)  
スパークリアアダプター (1)



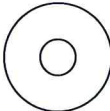
P5 O-Ring (2)  
P5 Oリング (2)



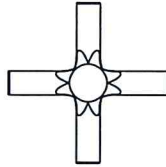
M5 x 7 x 0.2 Shim (1)  
M5 x 7 x 0.2 シム (1)



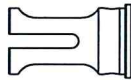
M3.6 x 9.5 x 0.2mm  
Spacer (4)  
スペーサー (4)



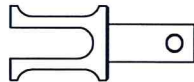
M5.1 x 15.4 x 0.3mm  
Spacer (2)  
スペーサー (2)



3.5mm Cross Pin (1)  
3.5mm クロスピン (1)



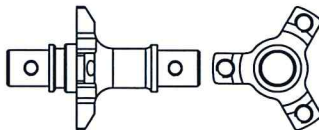
Solid Axle Outer Joint (2)  
ソリッドアクスルアウトージョイント (2)



Differential Outer Joint (2)  
デフアウトージョイント (2)



M5 x 23.9mm Center Shaft (1)  
M5 x 23.9mm センターシャフト (1)



Front Solid Axle (1)  
フロントソリッドアクスル (1)

#2000  
Oil

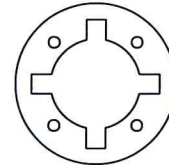
#2000 Oil  
#2000 オイル



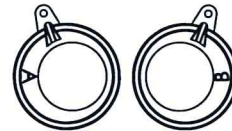
10T Bevel Gear 0.8 Pitch (4)  
10Tベベルギア0.8ピッチ (4)



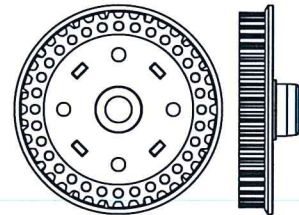
18T Bevel Gear 0.8 Pitch (2)  
18Tベベルギア0.8ピッチ (2)



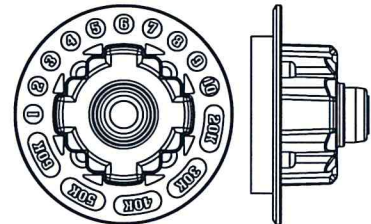
Gear Differential Gasket (1)  
ギアデフガasket (1)



Bearing Holder - A (1) / B (1)  
ベアリングホルダー - A (1) / B (1)



38T Gear Differential Cover (1)  
38T ギアデフカバー (1)



Gear Differential Housing (1)  
ギアデフハウジング (1)



# 16. Parts Include / 製品に含めるパーツ



## BAG 2



Pivot Ball (8)  
ピボットボール (8)



4.8mm Ball Stud (3)  
4.8mm ボールスタッド (3)



4.8mm Ball Stud L=9 (2)  
4.8mm ボールスタッド L=9 (2)



5.8mm Ball Stud (4)  
5.8mm ボールスタッド (4)



M3 x 6mm Flat Screw (10)  
M3 x 6mm フラットスクリュー (10)



M3 x 15mm Flat Screw (2)  
M3 x 15mm フラットスクリュー (2)



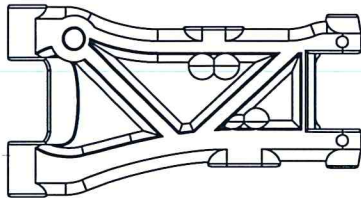
M4 x 10mm Set Screw (4)  
M4 x 10mm セットスクリュー (4)



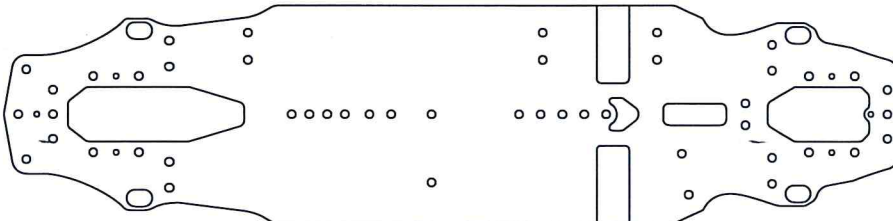
4mm Steering Flat Head Washer (2)  
4mm ステアリングフラットヘッドワッシャー (2)



M6.1 X 7.5mm Post (2)  
M6.1 X 7.5mm ポスト (2)



Rear Suspension Arm (2)  
リア・サスアーム (2)



Main Chassis (1)  
メインシャシー (1)



M3 x 5 x 0.2mm Shim (2)  
M3 x 5 x 0.2mm シム (2)



M3 x 5 x 0.3mm Shim (4)  
M3 x 5 x 0.3mm シム (4)



M3 x 6 x 1.5mm Spacer (8)  
M3 x 6 x 1.5mm スペースサー (8)



M4 X 5.6 X 1.1mm Spacer (2)  
M4 X 5.6 X 1.1mm スペースサー (2)



M6 x L3 x 0.2mm Shim (4)  
M6 x L3 x 0.2mm シム (4)



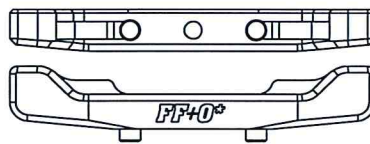
M3 x 6 x 2.5mm Bearing (2)  
M3 x 6 x 2.5mm ベアリング (2)



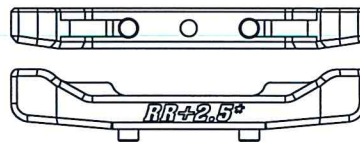
M4 x 7 x 2.5mm Bearing (4)  
M4 x 7 x 2.5mm ベアリング (4)



M6 x 5 x 2.8mm Nut (2)  
M6 x 5 x 2.8mm ナット (2)



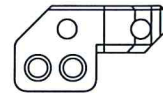
Suspension Mount FF-0 (1)  
サスマウントFF-0 (1)



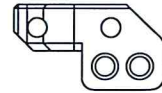
Rear Suspension Mount RR+2.5 (1)  
リアサスマウント RR+2.5 (1)



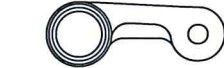
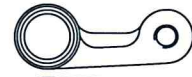
Suspension Mount FR-0 (2)  
サスマウントFR-0 (2)



Rear ARS Mount - L (1)  
ARSリアマウント - L (1)




Rear ARS Mount - R (1)  
ARSリアマウント - R (1)



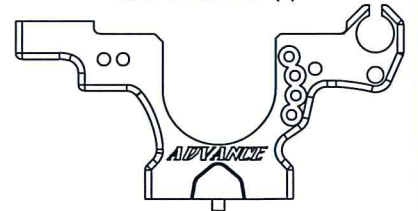
Steering Arm - L (1) / R (1)  
ステアリングアーム - L (1) / R (1)



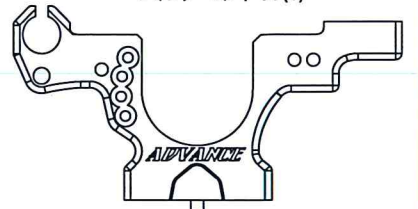
Steering Link (1)  
ステアリングリンク (1)



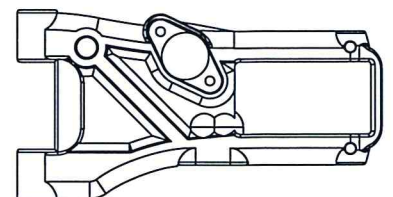
M3 x 46mm Pin (4)  
M3 x 46mm ピン (4)



Bulkhead A (1)  
バルクヘッド A (1)



Bulkhead B (1)  
バルクヘッド B (1)



Front Suspension Arm (2)  
フロント・サスアーム (2)

# 16. Parts Include / 製品に含めるパーツ



## BAG 3



S3M189 3.5 Belt (1)  
S3M189 3.5 ベルト (1)



S3M513 3.0 Belt (1)  
S3M513 3.0 ベルト (1)



M1.6 x 5mm Socket Screw (4)  
M1.6 x 5mm ソケットスクリュー (4)



M2.6 x 8mm Button Screw (4)  
M2.6 x 8mm ボタンスクリュー (4)



M3 x 6mm Button Screw (17)  
M3 x 6mm ボタンスクリュー (17)



M3 x 8mm Button Screw (4)  
M3 x 8mm ボタンスクリュー (4)



M3 x 14mm Button Screw (1)  
M3 x 14mm ボタンスクリュー (1)



M3 x 6mm Flat Screw (11)  
M3 x 6mm フラットスクリュー (11)



M3 x 8mm Flat Screw (8)  
M3 x 8mm フラットスクリュー (8)



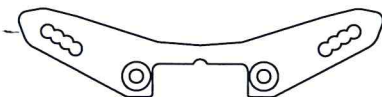
M3 x 10mm Flat Screw (5)  
M3 x 10mm フラットスクリュー (5)



5.8mm Ball Stud (4)  
5.8mm ボールスタッド (4)



Rear Shock Tower (1)  
リアショックタワー (1)



Front Shock Tower (1)  
フロントショックタワー (1)



M3 Nut (1)  
M3ナット (1)



M3 Lock Nut (1)  
M3ロックナット (1)



M3 x 5 x 0.2mm Shim (1)  
M3 x 5 x 0.2mm シム (1)



M3 x 6 x 2.5mm Flanged Bearing (2)  
M3 x 6 x 2.5mm フランジベアリング (2)



M3 x 6 x 1mm Spacer (2)  
M3 x 6 x 1mm スペーサー (2)



M3 x 6 x 1.5mm Spacer (4)  
M3 x 6 x 1.5mm スペーサー (4)



M3 x 6 x 3mm Spacer (4)  
M3 x 6 x 3mm スペーサー (4)




4.8mm Ball Stud L=4 (2)  
4.8mm ボールスタッド L=4 (2)



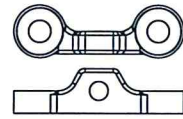
4.8mm Ball Stud (2)  
4.8mm ボールスタッド (2)



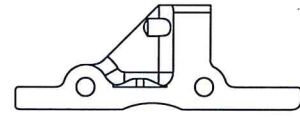
Belt Tension Post (1)  
ベルトテンションポスト (1)



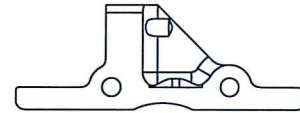
Bearing Holder - A (1) / B (1)  
ベアリングホルダー - A (1) / B (1)



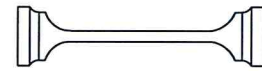
Upper Linkage Mount (4)  
アッパーリンクージマウント (4)



Bulkhead Cover A (2)  
バルクヘッドカバー A (2)




Bulkhead Cover B (2)  
バルクヘッドカバー B (2)

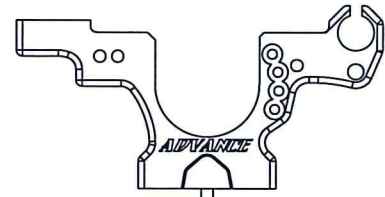


Twist Bar 23mm (2)  
ツイストバー 23mm (2)

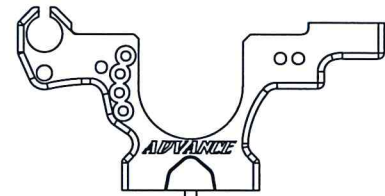
Twist Bar 23mm (2)  
ツイストバー 23mm (2)



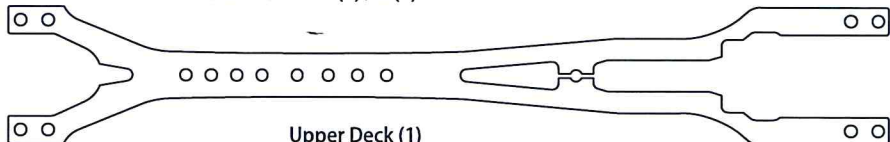
Motor Mount (1)  
モーターマウント (1)



Bulkhead A (1)  
バルクヘッド A (1)



Bulkhead B (1)  
バルクヘッド B (1)



Upper Deck (1)  
アッパーデッキ (1)

# 16. Parts Include / 製品に含めるパーツ



## BAG 4

 M1.6 x 5mm Socket Screw (4)  
M1.6 x 5mm ソケットスクリュー (4)

 M3 x 3mm Set Screw (4)  
M3 x 3mm セットスクリュー (4)

 M3 x 4mm Set Screw (4)  
M3 x 4mm セットスクリュー (4)

 4.8mm Ball Stud (4)  
4.8mm ボールスタッド (4)

 M4 x 7 x 2.5mm Bearing (4)  
M4 x 7 x 2.5mm ベアリング (4)

 4.75mm Stabilizer Ball (2)  
4.75mm スタビライザーボール (2)


 Stabilizer Locker (4)  
スタビライザーロッカー (4)

 4.8mm x 16mm Ball Cap (15)  
4.8mm x 16mm ボールキャップ (15)

 Stabilizer Ball Cap (2)  
スタビライザーボールキャップ (2)

 Anti-Roll Bar Holder (2)  
スタビライザーホルダー (2)

 1.2mm Stabilizer (1)  
1.2mm スタビライザー (1)

 1.3mm Stabilizer (1)  
1.3mm スタビライザー (1)

## BAG 5

 M3 x 3mm Set Screw (2)  
M3 x 3mm セットスクリュー (2)

 M3 x 10mm Button Screw (2)  
M3 x 10mm ボタンスクリュー (2)

 4.8mm Ball Stud (4)  
4.8mm ボールスタッド (4)

 4.8mm Ball Stud L=9 (2)  
4.8mm ボールスタッド L=9 (2)

 M5.7 x 4.2mm Flanged Tube (2)  
M5.7 x 4.2mm フランジチューブ (2)

 M5.7 x 5.5mm Flanged Tube (2)  
M5.7 x 5.5mm フランジチューブ (2)

 M3 x 6 x 0.5mm Spacer (2)  
M3 x 6 x 0.5mm スパース (2)


 M3 x 6 x 2mm Spacer (2)  
M3 x 6 x 2mm スパース (2)

 M5 x 7 x 1.5mm Brass Spacer (4)  
M5 X 7 X 1.5mm ブラススパース (4)

 M3 x 6mm Set Screw (2)  
M3 x 6mm セットスクリュー (2)

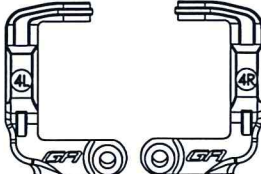
 M5 x 10 x 4mm Bearing (6)  
M5 x 10 x 4mm ベアリング (6)

 4mm Universal Shaft Cushion (2)  
4mm ユニバーサルシャフトクッション (2)

 M3 x 22.9mm Pin (2)  
M3 x 22.9mm ピン (2)

 M3 x 26.4mm Pin (2)  
M3 x 26.4mm ピン (2)

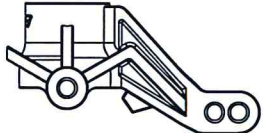
 Aluminum Rear Hub Carrier (2)  
アルミリアハブキャリア (2)


 C-Hub Left (1)/Right (1)  
C-Hub 左側 (1)/右側 (1)

 M5 x 10 x 3mm Bearing (2)  
M5 x 10 x 3mm ベアリング (2)

 28mm Turnbuckle (4)  
28mm ターンバックル (4)

 32mm Turnbuckle (2)  
32mm ターンバックル (2)

 Knuckle Arm (2)  
ナックルアーム (2)

 4.8mm x 16mm Ball End (4)  
4.8mm x 16mm ボールエンド (4)

 SSK Driveshaft (2)  
ダイナミックシャフト (2)

 Universal Shaft - 43mm (2)  
ユニバーサルシャフト - 43mm (2)

# 16. Parts Include / 製品に含めるパーツ



## BAG 6



2.5 x 6 x 0.4mm E-Ring (8)  
2.5 x 6 x 0.4mm Eリング (8)




M2.8 x 1.9mm O-Ring (4)  
M2.8 x 1.9mm Oリング (4)



O-Ring Cover (4)  
Oリングカバー (4)



Shock Piston (4 Holes) (4)  
ショックピストン(4ホール) (4)



M12.5 x 1.5mm O-Ring (4)  
M12.5 x 1.5mm Oリング (4)



Oil Shock Body (4)  
オイルショックボディ (4)



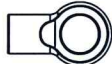
Big Bore Damper Foam (4)  
ビッグボアダンパーフォーム (4)



Shock Silicon Cap (4)  
シヨックシリコンキャップ (4)



M3 x 23mm Shock Shaft (4)  
M3 x 23mm ショックシャフト (4)



5.8mm x 10.2mm Ball Cap (4)  
5.8mm x 10.2mm ボールキャップ (4)



Shock Top Plastic Cap (4)  
シヨックトッププラスチックキャップ (4)



M1.4 x 14 x 20.5mm 5.25T Spring (4)  
M1.4 x 14 x 20.5mm 5.25T スプリング (4)

#350 Oil

#350 Oil  
#350 オイル



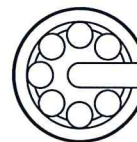
Bottom Cap (4)  
ボトムキャップ (4)



Upper Cover (4)  
アッパーカバー (4)



Adjustable Ring (4)  
可調整リング (4)



Aluminum Spring Base Cover 13mm (4)  
アルミスプリングベースカバー13mm (4)

## BAG 7



M3 x 6mm Button Screw (1)  
M3 x 6mm ボタンスクリュー (1)



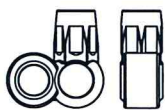
M3 x 8mm Button Screw (2)  
M3 x 8mm ボタンスクリュー (2)



M3 x 12mm Button Screw (6)  
M3 x 12mm ボタンスクリュー (6)



4.8mm Ball Stud (3)  
4.8mm ボールスタッド (3)



4.8mm Servo Ball End (1)  
4.8mm サーボボールエンド (1)



M3 x 6mm Flat Screw (5)  
M3 x 6mm フラットスクリュー (5)



M3 x 8mm Flat Screw (7)  
M3 x 8mm フラットスクリュー (7)



M3 x 10mm Flat Screw (3)  
M3 x 10mm フラットスクリュー (3)



M3 x 15mm Flat Screw (4)  
M3 x 15mm フラットスクリュー (4)



21mm Turnbuckle (1)  
21mm ターンバックル (1)



38mm Turnbuckle (1)  
38mm ターンバックル (1)




3MM Flat Head Washer (6)  
3MM フラットヘッドワッシャー (6)



M3 x 6 x 3mm Spacer (1)  
M3 x 6 x 3mm スペーサー (1)



M3 x 6 x 3.5mm Spacer (1)  
M3 x 6 x 3.5mm スペーサー (1)




Servo Saver (1)  
サーボセイバー (1)

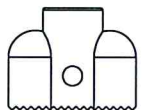
16. Parts Include / 製品に含めるパーツ



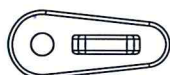
**BAG 7**



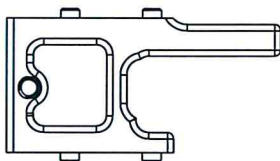
Battery Tray Plate (2)  
バッテリートレイプレート (2)



Battery Mount (2)  
バッテリーマウント (2)



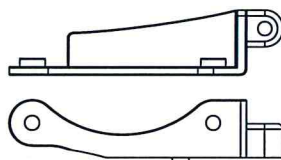
Battery Lock (2)  
バッテリーロック (2)



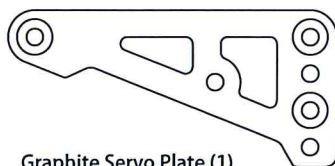
Servo Mount (1)  
サーボマウント (1)



Front Fan Mount (1)  
フロントファンマウント (1)



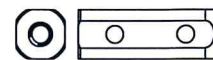
Rear Fan Mount (1)  
リアファンマウント (1)



Graphite Servo Plate (1)  
グラファイトサーボプレート (1)



Battery Tray Spacer (2)  
バッテリートレイスペーサー (2)



8mm Servo Post (1)  
8mm サーボポスト (1)



Battery Holder (2)  
バッテリーホルダー (2)



Double Sided Sticky Tape (1)  
両面テープ (1)

**BAG 8**



M2 x 9.8mm Pin (4)  
M2 x 9.8mm ピン (4)



M1.6 x 5mm Socket Screw (4)  
M1.6 x 5mm ソケットスクリュー (4)



M3 x 6mm Button Screw (1)  
M3 x 6mm ボタンスクリュー (1)




M3 x 10mm Button Screw (2)  
M3 x 10mm ボタンスクリュー (2)



M3 x 8mm Flat Screw (2)  
M3 x 8mm フラットスクリュー (2)



M3 x 10mm Flat Screw (4)  
M3 x 10mm フラットスクリュー (4)



Antenna and Antenna Rod Head (1)  
アンテナ & アンテナロッドヘッド (1)



Flanged Nut - 4mm (4)  
フランジナット - 4mm (4)



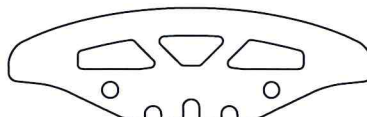
Body Clip (10)  
ボディークリップ (10)



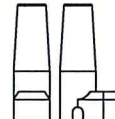
4mm Adaptor (4)  
4mm アダプター (4)



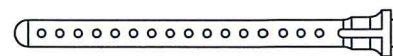
Body Post Cushion (4)  
ボディーポストクッション (4)




Foam Bumper (2)  
フォームバンパー (2)



Antenna Post (1)  
アンテナポスト (1)



Front Body Post (2)  
フロント・ボディーポスト (2)



Rear Body Post (2)  
リア・ボディーポスト (2)



Bumper (1)  
バンパー (1)



Aluminum Upper Bumper (1)  
アルミアッパーバンパー (1)

DRIVER (賽員)

REX CHAN

DATE 04 / 03 / 18

FINAL POSITION (決賽成績) TQ & A1 BEST LAPS (最佳圈數) 17.987

CIRCUIT (賽道) RC ADDICT (TITC 2018)

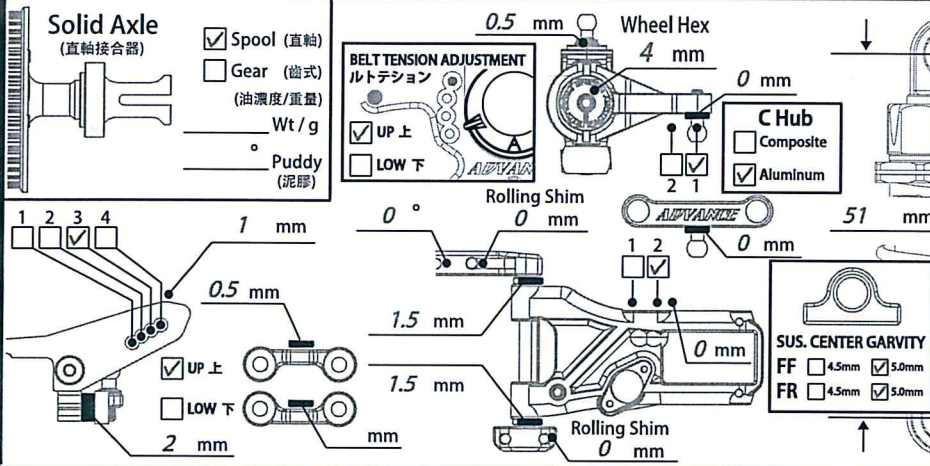
# ADVANCE

1/10 SCALE RADIO CONTROL TOURING CAR

## SETTING SHEET EVO 2K18

Place (地點)  Indoor (室內)  Outdoor (室外)  
 Track (場地)  Asphalt (瀝青)  Carpet (地毯)  
 Traction (抓着力)  High (高)  Medium (中)  Low (低)  
 Track Condition (場地狀況)  Flat (平坦)  Bumpy (顛簸)

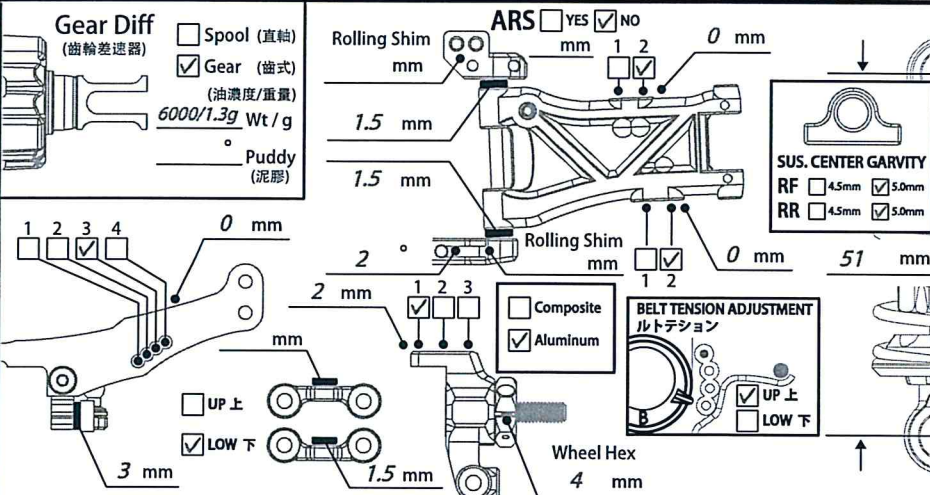
### FRONT (前方)



**shock absorber 減震器**  
 Oil (油濃度) # 450  
 Piston (活塞) 2 3 ④ Holes 1.1 mm  
 Spring (彈簧) RP 2.6 ~ 2.8  
 Bladder Foam (油壓頂部海綿) Yes  No   
 Rebound (彈芯) 0 %  
 Notes (備註) TRAVEL 9mm

Ride Height (離地距) 5.2 mm  
 Camber Angle (外傾角) 2.5 °  
 Sway Bar (防傾桿) 1.3 mm  
 Droop (油壓行程) 3.8 mm  
 Downstop (擺臂止限位) 5 mm  
 Toe Angle (束角) -1 °

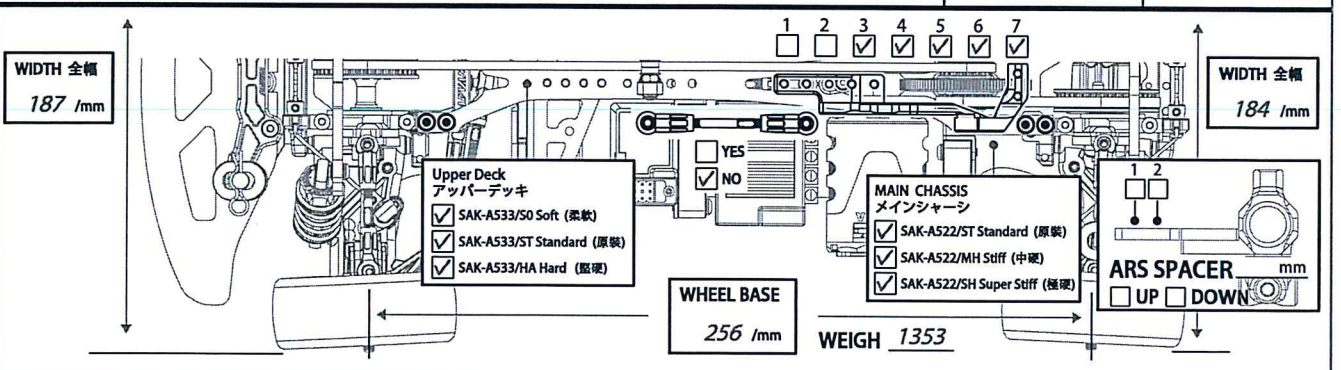
### REAR (後方)



**shock absorber 減震器**  
 Oil (油濃度) # 450  
 Piston (活塞) 2 3 ④ Holes 1.1 mm  
 Spring (彈簧) RP 2.8  
 Bladder Foam (油壓頂部海綿) Yes  No   
 Rebound (彈芯) 0 %  
 Notes (備註) TRAVEL 9mm

Ride Height (離地距) 5.6 mm  
 Camber Angle (外傾角) 2.5 °  
 Sway Bar (防傾桿) 1.2 mm  
 Droop (油壓行程) 4.8 mm  
 Downstop (擺臂止限位) 4 mm  
 Toe Angle (束角) 2 °

### OTHER (其他)



	FRONT (前方)	REAR (後方)
Tire (胎皮)	RE36 #26021	RE36 #26021
Compound (胎皮值)	—	—
Insert (胎底)	Origin (原裝)	Origin (原裝)
Wheel (輪圈)	Origin (原裝)	Origin (原裝)
Tire Treatment (胎水)	MG3	MG3

Spur Gear (大減齒)	87 T	64p	Pinion Gear (摩打齒)	55 T
Motor (馬達)	HW G3 17.5		Battery (電池)	Scorpion 6000
ESC (電調)	ORCA VRITRA B32		Servo (伺服器)	Sanwa PGS-CL
Body (車殼)	BRZ GT		Wing (風翼)	ORIGIN
Final Drive Ratio (齒比)	( Spur / Pinion x 1.9 ) : 1 ( 3.0 ) : 1			

# ADVANCE

1/10 SCALE RADIO CONTROL TOURING CAR

## EVO 2K18

SETTING SHEET

DRIVER (賽員) \_\_\_\_\_ DATE / / \_\_\_\_\_

FINAL POSITION (決賽成績) \_\_\_\_\_ BEST LAPS (最佳圈數) \_\_\_\_\_

CIRCUIT (賽道) \_\_\_\_\_

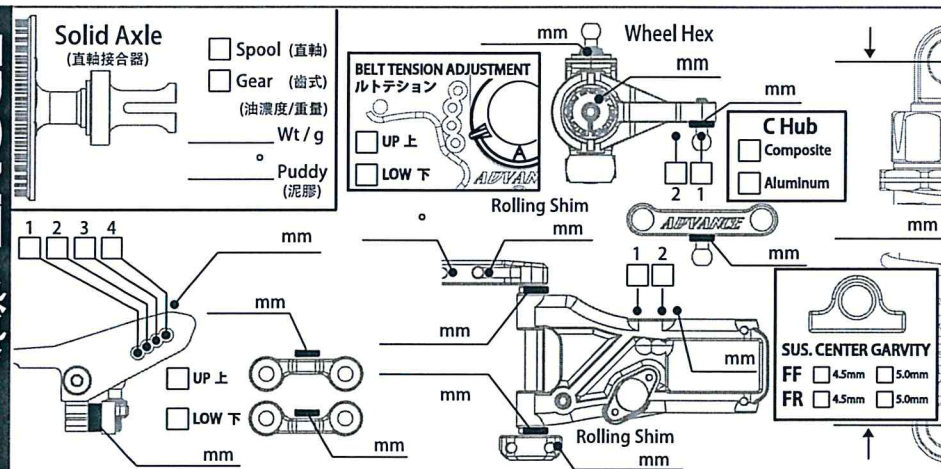
Place (地點)  Indoor (室內)  Outdoor (室外)

Track (場地)  Asphalt (瀝青)  Carpet (地毯)

Traction (抓着力)  High (高)  Medium (中)  Low (低)

Track Condition (場地狀況)  Flat (平坦)  Bumpy (顛簸)

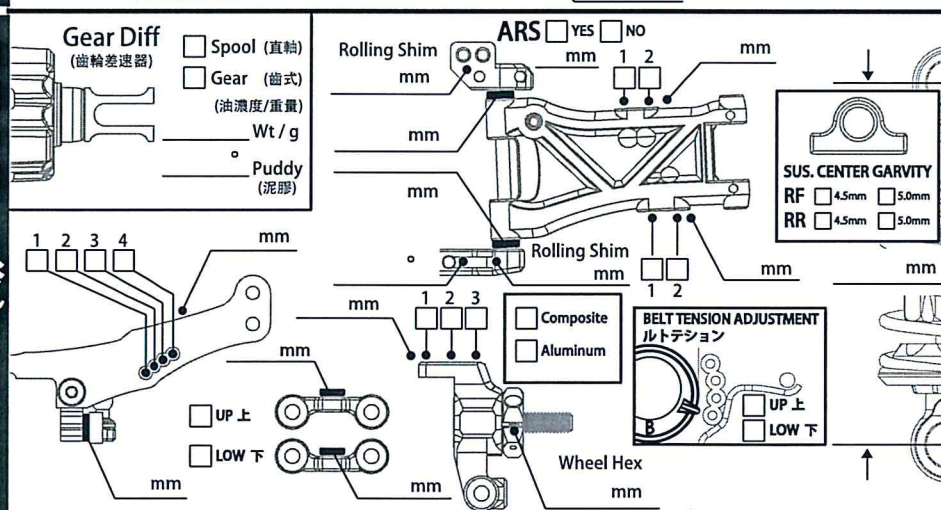
FRONT (前方)



**Shock Absorber 減震器**  
 Oil (油濃度) # \_\_\_\_\_  
 Piston (活塞) 2 3 4 Holes \_\_\_\_\_ mm  
 Spring (彈簧) \_\_\_\_\_ mm  
 Bladder Foam (油壓頂部海綿) Yes  No   
 Rebound (彈芯) % \_\_\_\_\_  
 Notes (備註) \_\_\_\_\_

Ride Height (離地距) \_\_\_\_\_ mm  
 Camber Angle (外傾角) \_\_\_\_\_ °  
 Sway Bar (防傾桿) \_\_\_\_\_ mm  
 Droop (油壓行程) \_\_\_\_\_ mm  
 Downstop (擺臂限位) \_\_\_\_\_ mm  
 Toe Angle (束角) \_\_\_\_\_ °

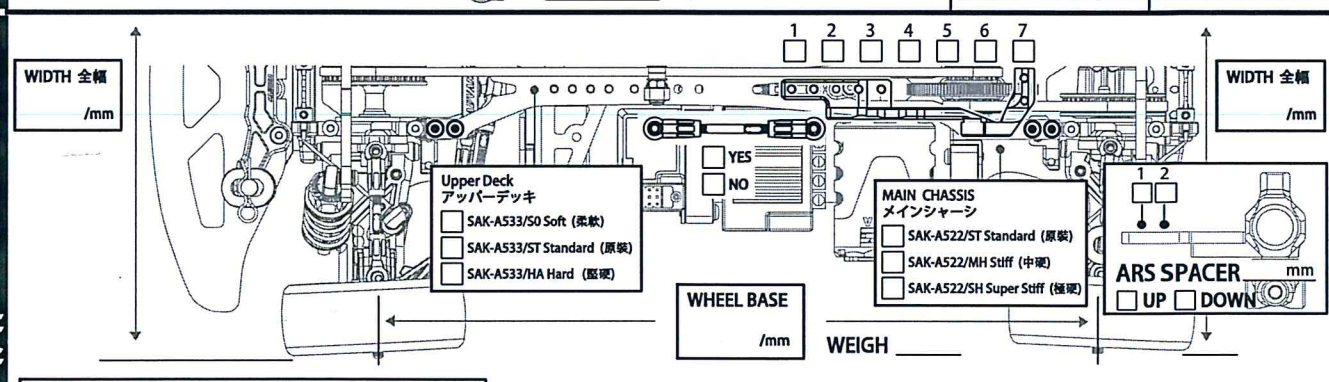
REAR (後方)



**Shock Absorber 減震器**  
 Oil (油濃度) # \_\_\_\_\_  
 Piston (活塞) 2 3 4 Holes \_\_\_\_\_ mm  
 Spring (彈簧) \_\_\_\_\_ mm  
 Bladder Foam (油壓頂部海綿) Yes  No   
 Rebound (彈芯) % \_\_\_\_\_  
 Notes (備註) \_\_\_\_\_

Ride Height (離地距) \_\_\_\_\_ mm  
 Camber Angle (外傾角) \_\_\_\_\_ °  
 Sway Bar (防傾桿) \_\_\_\_\_ mm  
 Droop (油壓行程) \_\_\_\_\_ mm  
 Downstop (擺臂限位) \_\_\_\_\_ mm  
 Toe Angle (束角) \_\_\_\_\_ °

OTHER (其他)



FRONT (前方)	REAR (後方)
Tire (胎皮)	/
Compound (胎皮值)	/
Insert (胎釘)	/
Wheel (輪圈)	/
Tire Treatment (胎水)	/

Spur Gear (大減齒) _____ T _____	Pinion Gear (摩打齒) _____ T _____
Motor (馬達)	Battery (電池)
ESC (電調)	Servo (伺服器)
Body (車殼)	Wing (風翼)
Final Drive Ratio (齒比)	( Spur / Pinion x 1.9 ) : 1 ( ) : 1

# ADVANCE

1/10 SCALE RADIO CONTROL TOURING CAR

## SETTING SHEET

# EVO

# 2K18

DRIVER (賽員)

DATE / /

FINAL POSITION (決賽成績)

BEST LAPS (最佳圈數)

CIRCUIT (賽道)

- Place (地點)  Indoor (室內)  Outdoor (室外)
- Track (場地)  Asphalt (瀝青)  Carpet (地毯)
- Traction (抓着力)  High (高)  Medium (中)  Low (低)
- Track Condition (場地狀況)  Flat (平坦)  Bumpy (顛簸)

FRONT (前方)

**Solid Axle** (直軸接合器)

- Spool (直軸)
- Gear (齒式) (油濃度/重量)
- Wt / g
- Puddy (泥膠)

**BELT TENSION ADJUSTMENT** (ルトデーション)

- UP 上
- LOW 下

Rolling Shim mm

Wheel Hex mm

C Hub

- Composite
- Aluminum

SUS. CENTER GARVITY

FF  4.5mm  5.0mm

FR  4.5mm  5.0mm

**shock absorber 減震器**

Oil (油濃度) #

Piston (活塞) 2 3 4 Holes

Spring (彈簧)

Bladder Foam (油壓頂部海綿)

Yes  No

Rebound (彈芯) %

Notes (備註)

Ride Height (離地距) mm

Camber Angle (外傾角) °

Sway Bar (防傾桿) mm

Droop (油壓行程) mm

Downstop (擺臂止限位) mm

Toe Angle (束角) °

REAR (後方)

**Gear Diff** (齒輪差速器)

- Spool (直軸)
- Gear (齒式) (油濃度/重量)
- Wt / g
- Puddy (泥膠)

**ARS**  YES  NO

Rolling Shim mm

Wheel Hex mm

SUS. CENTER GARVITY

RF  4.5mm  5.0mm

RR  4.5mm  5.0mm

**BELT TENSION ADJUSTMENT** (ルトデーション)

- UP 上
- LOW 下

**shock absorber 減震器**

Oil (油濃度) #

Piston (活塞) 2 3 4 Holes

Spring (彈簧)

Bladder Foam (油壓頂部海綿)

Yes  No

Rebound (彈芯) %

Notes (備註)

Ride Height (離地距) mm

Camber Angle (外傾角) °

Sway Bar (防傾桿) mm

Droop (油壓行程) mm

Downstop (擺臂止限位) mm

Toe Angle (束角) °

OTHER (其他)

WIDTH 全幅 /mm

Upper Deck アッパーデッキ

- SAK-A533/S0 Soft (柔軟)
- SAK-A533/ST Standard (原裝)
- SAK-A533/HA Hard (堅硬)

WHEEL BASE /mm

WEIGH

MAIN CHASSIS メインシャーシ

- SAK-A522/ST Standard (原裝)
- SAK-A522/MH Stiff (中硬)
- SAK-A522/SH Super Stiff (極硬)

ARS SPACER mm

UP  DOWN

WIDTH 全幅 /mm

FRONT (前方)	REAR (後方)
Tire (胎皮)	/
Compound (胎皮質)	/
Insert (胎面)	/
Wheel (輪圈)	/
Tire Treatment (胎水)	/

Spur Gear (大減齒)	T	Pinion Gear (摩打齒)	T
Motor (馬達)		Battery (電池)	
ESC (電調)		Servo (伺服器)	
Body (車殼)		Wing (風翼)	
Final Drive Ratio (齒比)	( Spur / Pinion x 1.9 ) : 1		
	( ) : 1		



# Spare Parts & Optional Parts スペアパーツ & オプションパーツ



3RAC-BS4804/TE ¥680 7075 Aluminum 4.8mm Hex Ball Stud H=4 (4pcs) 4.8mmアルミボールスタッド 長4mm - 4pcs	3RAC-BS48RO/TE ¥680 7075 Aluminum 4.8mm Roll Bar Ball (4pcs) 5.8mmアルミローラーバー - 4pcs	3RAC-BS58H5/TE ¥850 7075 Aluminum 5.8mm Hex Ball Stud H=5 (4 pcs) 5.8mmアルミボールスタッド 長5mm - 4pcs	3RAC-DP09 ¥680 Big bore piston 1.1 x 4 ビックボアピンス ト 1.1 x 4	SAK-A521 ¥2710 38T Gear Diff Set ADVANCE 2K18 EVO用 38Tギアデフセット	SAK-A521/A ¥510 38T Gear Diff Replacement Set ADVANCE 2K18 EVO用38T ギアデフカバー + ハウジング + 3.5mm クロスピン	SAK-A521/B ¥420 38T Front Pulley ADVANCE 2K18 EVO用 38Tフロントプーリー
SAK-A522/MH ¥6090 Medium Hard Main Chassis 2.25mm For Advance 2K18 ADVANCE 2K18 EVO用 2.25mm厚みメインシャシー - ミディアムハード(※字柄)	SAK-A522/SH ¥6430 Super Sliff Main Chassis 2.5mm For Advance 2K18 ADVANCE 2K18 EVO用 2.5mm厚みメインシャシー - スーパースティッフ	SAK-A522/ST ¥5580 Standard Main Chassis 2.25mm For Advance 2K18 ADVANCE 2K18 EVO用 2.25mm厚みメインシャシー - 標準ハード(十字柄)	SAK-A523 ¥1690 ARS Rear RF Suspension Mount ADVANCE 2K18 EVO用 ARSリアRFサスマウント	SAK-A524 ¥510 Front Suspension Arms For Advance 2K18 ADVANCE 2K18 EVO用 フロントサスアーム	SAK-A525 ¥510 ADVANCE 2K18 EVO用 リアサスアーム ADVANCE 2K18 EVO用 リアサスアーム	SAK-A526 ¥1350 Suspension Mount For Advance 2K18 ADVANCE 2K18 EVO用 サスマウント
SAK-A527 ¥2030 Bulkhead For Advance 2K18 ADVANCE 2K18 EVO用 バルクヘッド	SAK-A528 ¥3050 Motor Mount For Advance 2K18 ADVANCE 2K18 EVO用 モーターマウント	SAK-A529 ¥2540 Steering System For Advance 2K18 ADVANCE 2K18 EVO用 ステアリングシステム	SAK-A529/A ¥510 Steering Post For Advance 2K18 ADVANCE 2K18 EVO用 ステアリングポスト	SAK-A529/B ¥250 Steering Spacer M4 x 5.6 x 1.1 For Advance 2K18 ADVANCE 2K18 EVO用 ステアリングスペーサー M4 x 5.6 x 1.1	SAK-A529/C ¥340 M6 x 5 x 2.8 Nut For Advance 2K18 ADVANCE 2K18 EVO用 M6 x 5 x 2.8 ナット	SAK-A529/D ¥340 4mm Steering Flat Head Washer (specially) For Advance 2K18 ADVANCE 2K18 EVO用 4mm ステアリングフラット ヘッドワッシャー(専用品)
SAK-A530 ¥1690 Bulkhead Cover For Advance 2K18 ADVANCE 2K18 EVO用 バルクヘッドカバー	SAK-A531 ¥1180 Front Graphite Shock Tower For Advance 2K18 ADVANCE 2K18 EVO用 グラファイトフロントショ ックタワー	SAK-A532 ¥1520 Rear Graphite Shock Tower For Advance 2K18 ADVANCE 2K18 EVO用 グラファイトリアシ ョックタワー	SAK-A533/HA ¥2030 Standard 2.0 Graphite Upper Deck For Advance 2K18 ADVANCE 2K18 EVO用 2.0mm厚みグラファイト アッパーデッキ(※字柄)	SAK-A533/SO ¥1690 Standard 1.5 Graphite Upper Deck For Advance 2K18 ADVANCE 2K18 EVO用 1.5mm厚みグラファイト アッパーデッキ	SAK-A533/ST ¥1860 Standard 2.0 Graphite Upper Deck For Advance 2K18 ADVANCE 2K18 EVO用 2.0mm厚みグラファイトア ッパーデッキ(十字柄)	SAK-A534 ¥510 M5 x 7 X 1.5 Brass Spacer For Advance 2K18 ADVANCE 2K18 EVO用 M5 x 7 X 1.5 真鍮スペーサー
SAK-A535 ¥4230 Low Profile Big Bore Shock For Advance 2K18 ADVANCE 2K18 EVO用 ロープロファイルビックボア ショックタワー	SAK-A536 ¥3050 Aluminum Servo Mount For Advance 2K18 ADVANCE 2K18 EVO用 アルミサーボマウント	SAK-A537 ¥680 Battery Tray For Advance 2K18 ADVANCE 2K18 EVO用 バッテリートレイ	TS-SS410 ¥340 M4 x 10mm Set Screw M4 x 10mm セットスクリュー	3RAC-BE4816/V2 ¥310 4.8mm Ball End Set - 16mm & 12mm /V2 4.8mmボールエンドセット - 16mm & 12mm/V2	3RAC-BE4816/V3 ¥250 4.8mm Ball Cap Set - 16mm_ V3 4.8mm ボールキャ プセット - 16mm_ V3	3RAC-BE48H5/BK ¥1020 4.8MM Hex Ball Stud L=5 (10 pcs) - Black 7075 4.8MM ヘックスボールス タッド L=5(アルミ7075)
3RAC-BS58H4/TE ¥1530 7075 Aluminum 5.8mm Hex Ball Stud H=4 (10 pcs) - Teflon Coated 7075アルミ5.8mm Hexボ ールスタッド長4mm(10pcs) - テフロンコーティング	3RAC-BS58H5/BK ¥1520 7075 Aluminum 5.8mm Hex Ball Stud L=5 (10 pcs) - Black 5.8mmアルミボールスタッド 長5mm - 10pcs(ブラック)	3RAC-BS4806/TE ¥1530 7075 Aluminum 4.8mm Ball Stud L=6 (10 pcs) - Teflon Coated 7075アルミ4.8mm ボール スタッド長6mm(10pcs) - テフロンコーティング	3RAC-BS480975/TE ¥1690 7075 Aluminum 4.8mm Ball Stud L=9 (10 pcs) - Teflon Coated 4.8mmアルミボールスタッド ネジ山長9mm - 10pcs (テフロンコーティング)	3RAC-SC03 ¥310 M1.6 CS1.6 x 5mm Socket Head-Socket (10pcs) M1.6 CS1.6 x 5mm ソケット ヘッドソケット(10pcs)	3RAC-TR328 ¥430 64 Titanium 3mm Turnbuckle - 28mm (2 Pcs) 64チタン3mmターンバ クル - 28mm(2pcs)	3RAC-TR332 ¥540 64 Titanium 3mm Turnbuckle - 32mm (2 Pcs) 64チタン3mmターンバ クル - 32mm(2pcs)



**RACING**®  
*www.3racing.com.hk*

Copyright © 2018 World Space CAD Industrial Co. / 禁無斷轉載複製

---